

Site : Aurillac ; Chamalières ; Le Puy
en Velay ; Moulins

Les situations des diplômés sont présentées dans deux parties distinctes, selon leurs profils :

- les personnes n'ayant jamais interrompu leurs études ou pendant moins de 2 ans, qui vont entrer sur le marché du travail et dont l'objectif principal est de trouver un emploi en relation avec la formation suivie,
- les personnes qui reprennent des études après une interruption de plus de 2 ans. Elles ont généralement plus de 30 ans, leurs profils et objectifs sont hétérogènes.

Nombre de diplômés enquêtés : **199**

Nombre de répondants : **145**

Taux de réponse : **72%**

Sommaire

1 - Profil de la population

2 - Situation des diplômés n'ayant pas interrompu leurs études, ou pendant moins de 2 ans

3 - Situation des diplômés ayant interrompu leurs études pendant 2 ans ou plus

1 - Profil de la population

Age à l'obtention du diplôme

Moyenne : 27,0 Ecart-type : 6,3

	Effectif	%
Moins de 24	73	37%
De 24 à 29	85	43%
De 30 à 34	13	7%
De 35 à 39	17	9%
De 40 à 44	5	3%
45 et plus	6	3%
TOTAL	199	100%

Sexe

	Effectif	%
Femme	176	88%
Homme	23	12%
TOTAL	199	100%

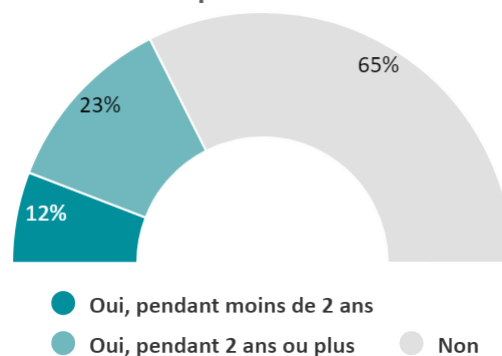
Nationalité

	Effectif	%
Française	198	99%
Étrangère	1	1%
TOTAL	199	100%

Site des études

	Effectif	%
Aurillac	14	7%
Chamalières	111	56%
Le Puy en Velay	32	16%
Moulins	42	21%
TOTAL	199	100%

Interruption des études entre le bac et l'obtention du diplôme en 2020



NOTE : l'interruption ou non des études a été déterminée par questionnaire.


Les diplômés ayant interrompu leurs études pendant 2 ans ou plus entre le bac et l'obtention de leur diplôme en 2020 ont répondu à un questionnaire portant sur leur situation professionnelle avant leur formation de master, et après.

2 - Diplômés n'ayant pas interrompu leurs études, ou pendant moins de deux ans

Parmi les **145** diplômés ayant répondu à l'enquête, **111** ont suivi la formation sans interruption d'études ou pendant moins de 2 ans.

Diplômes obtenus avant le master

Diplômes obtenus avant le M2 MEEF (plusieurs réponses possibles) :



Taux de réponse : 100%

Licences obtenues avant

	Effectif	%		Effectif	%
Psychologie	14	15%	Administration économique et sociale (AES)	1	1%
STAPS : éducation et motricité	14	15%	Gestion	1	1%
Sciences de la vie	12	13%	Arts du spectacle	1	1%
Sciences du langage	9	10%	Histoire de l'art et archéologie	1	1%
Sciences de l'éducation	7	8%	Géographie et aménagement	1	1%
Histoire	5	5%	Sociologie	1	1%
Droit	4	4%	Langues étrangères appliquées	1	1%
Lettres	4	4%	STAPS : entraînement sportif	1	1%
Langues, littératures et civilisations étrangères ...	4	4%	STAPS : activité physique adaptée et santé	1	1%
Autre	4	4%	Sciences de la Terre	1	1%
Physique, chimie	3	3%	Physique	1	1%
Mathématiques et informatique appliquées au...	2	2%	TOTAL	93	100%

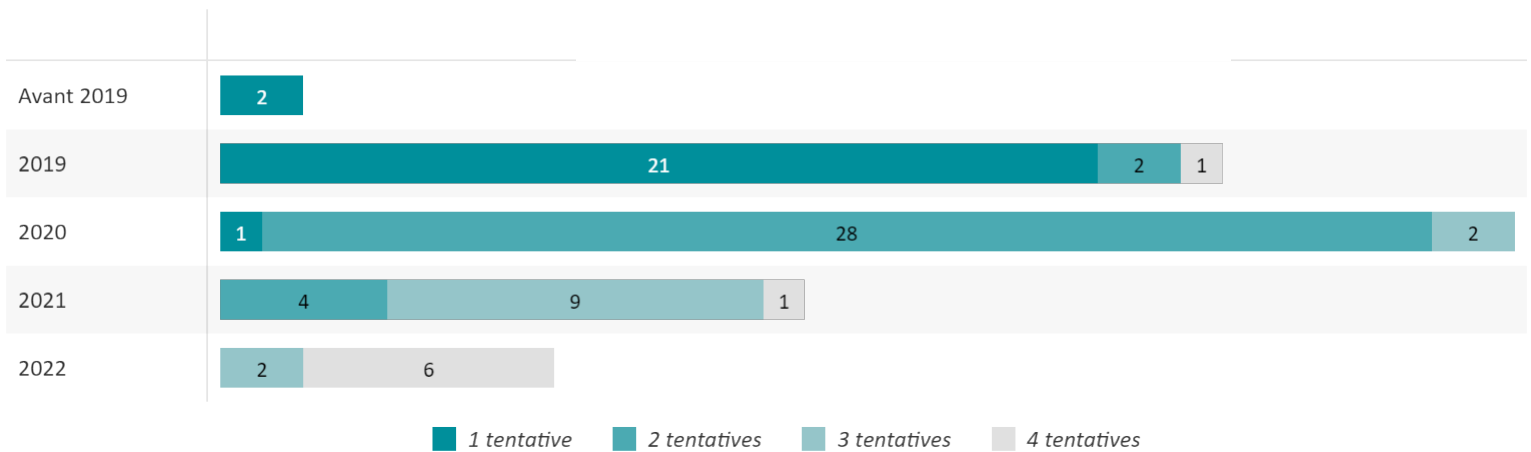
Taux de réponse : 98%

► 74 % des diplômés ayant obtenu une licence avant leur master MEEF ont déclaré avoir suivi des enseignements spécifiques aux métiers de l'enseignements (modules, UE, stages, etc...).

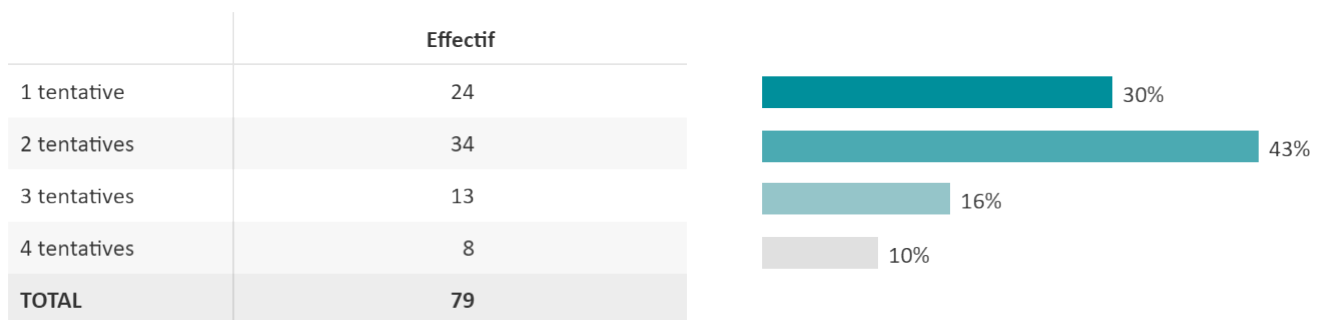
Concours : présentation et réussite

- ▶ Parmi les 111 répondants n'ayant pas interrompu leurs études ou pendant moins de 2 ans, 101 diplômés se sont présentés au CRPE avant ou à l'issue de leur formation.
- ▶ 79 diplômés ont réussi le CRPE à l'issue d'une ou plusieurs tentatives, soit un taux de réussite global de 78 %.
- ▶ 24 d'entre eux l'ont réussi en 2019 et étaient donc étudiants fonctionnaires stagiaires pendant leur année de master 2.
- ▶ Parmi les 77 diplômés ayant réussi le CRPE depuis 2019 :
 - 64 sont professeurs des écoles
 - 2 sont salariés du privé
 - 11 sont en études

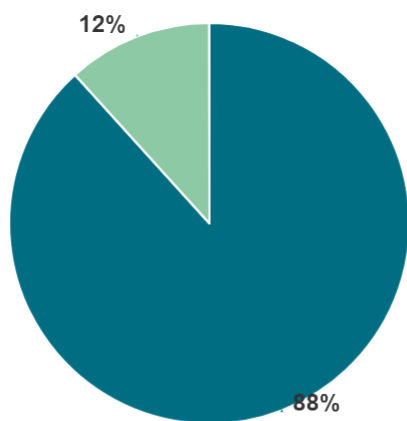
Diplômés ayant réussi le CRPE par année et nombre de tentatives



Répartition des admis au CRPE par nombre de tentatives



Situation des diplômés au 1er décembre 2022



● Emploi avec diplôme* ● Emploi avec diplôme supérieur**
● Recherche d'emploi ● Études ● Autres situations

SITUATION	SEXE		TOTAL
	FEMME	HOMME	
En emploi avec le diplôme*	86	12	98
En emploi avec un diplôme supérieur**	0	0	0
En recherche d'emploi	0	0	0
En études	11	2	13
Autres situations	0	0	0
TOTAL	97	14	111

* n'ayant pas obtenu de diplôme de niveau supérieur au master, avant ou après l'obtention de celui-ci

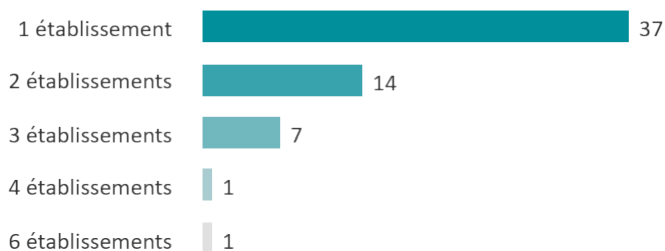
Taux de réponse : 100%

** ayant obtenu un diplôme de niveau supérieur au master, avant ou après l'obtention de celui-ci

Situation des diplômés admis CRPE occupant un poste de professeur des écoles au 1er décembre 2022

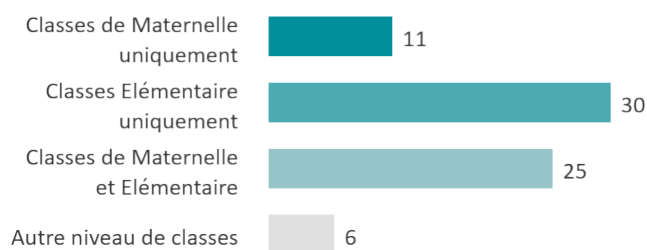
► Les analyses suivantes ne concernent que les 77 diplômés occupant la fonction de professeur des écoles, ayant été admis au CRPE.

Nombre d'établissements d'affectation



Taux de réponse : 78%

Niveau de classes affectées :



Taux de réponse : 94%

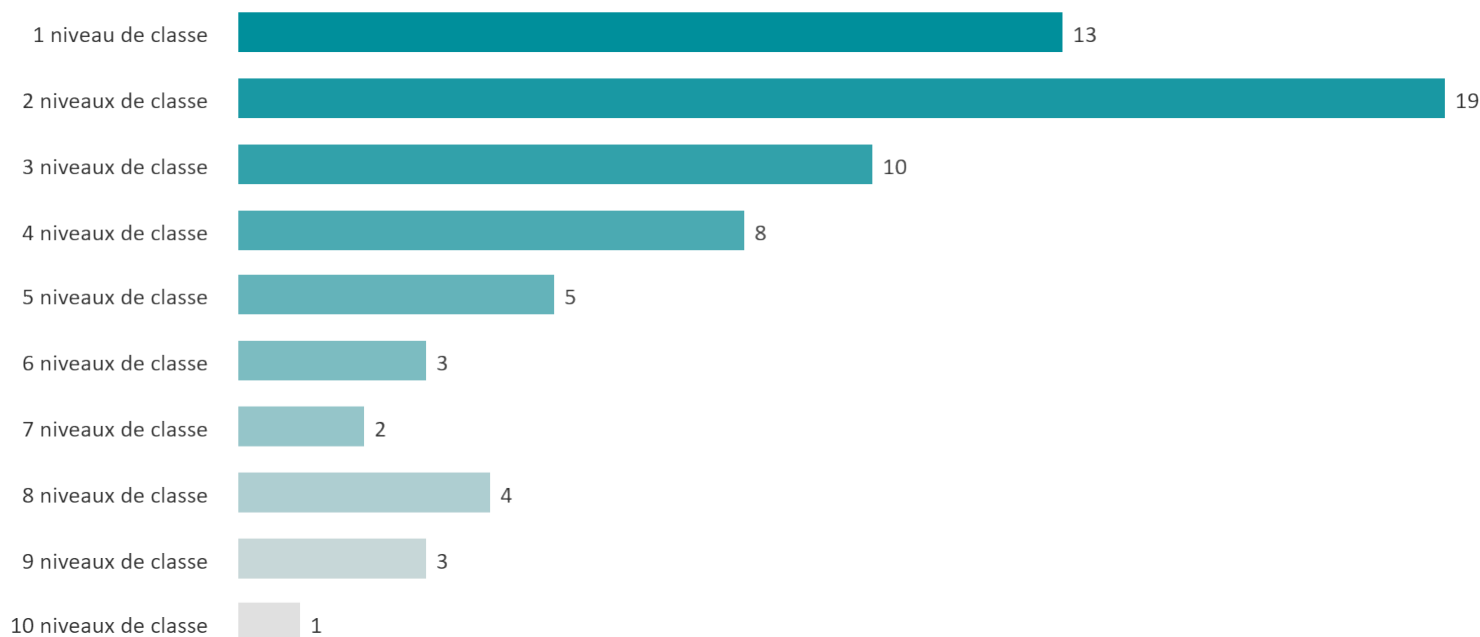
Répartition des diplômés par nombre d'établissements d'affectation et niveaux de classes affectées

Nombre d'établissements	Classes de Maternelle uniquement	Classes Élémentaire uniquement	Classes de Maternelle et Élémentaire	Autre niveau de classes
1 établissement	5	18	9	5
2 établissements	5	2	6	1
3 établissements	3	4		
4 établissements	1			
6 établissements	1			

Taux de réponse : 78%

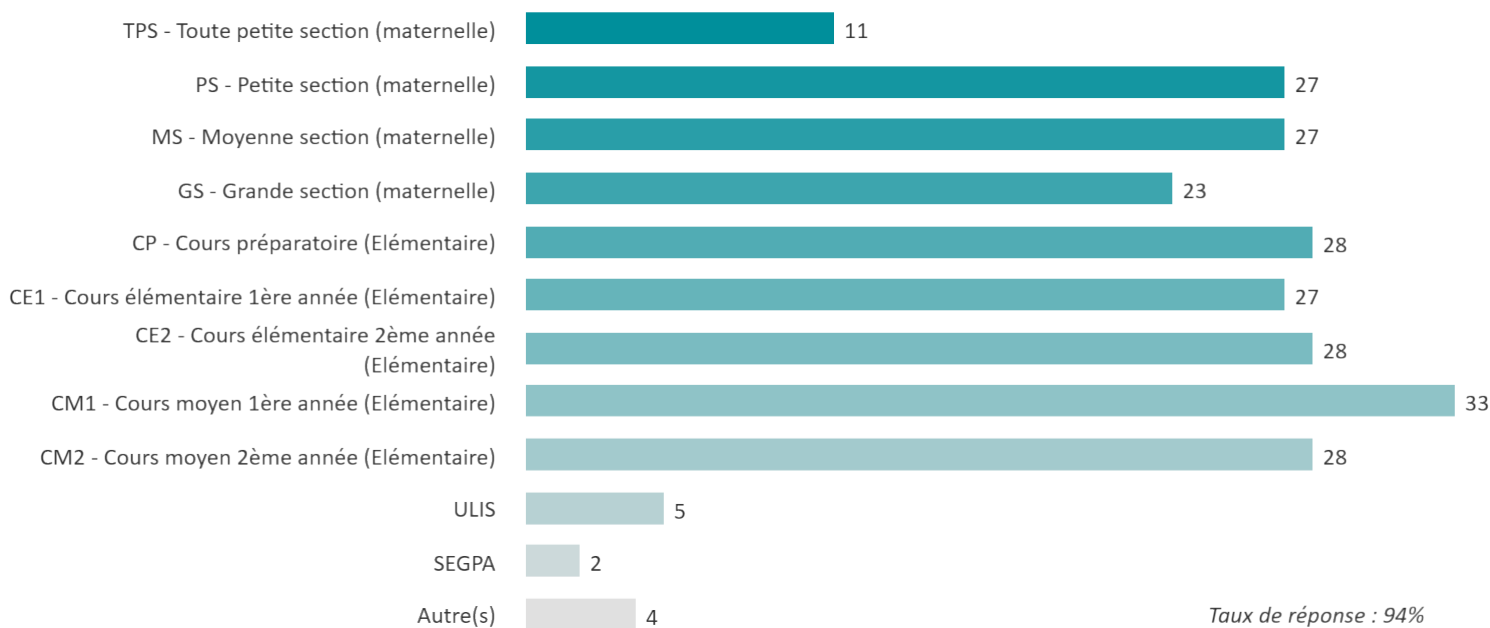
■ Classes de Maternelle uniquement ■ Classes Élémentaire uniquement ■ Classes de Maternelle et Élémentaire ■ Autre niveau de classes

Nombre de niveaux de classes affectées



Taux de réponse : 88%

Niveaux de classes affectées, tous établissements confondus :



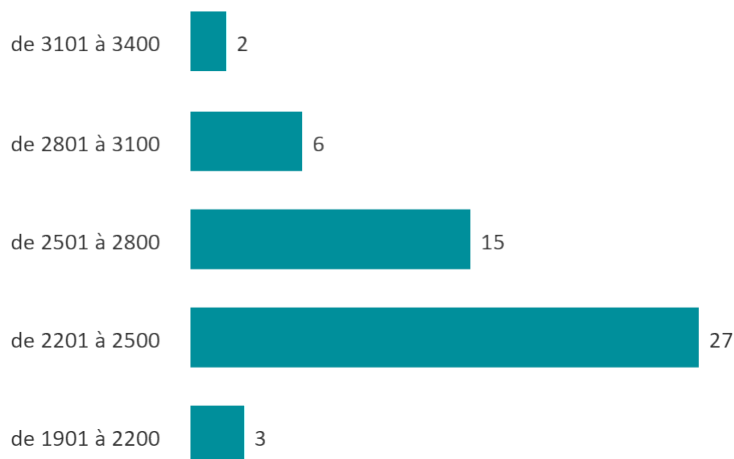
Taux de réponse : 94%

NOTE : Les effectifs exprimés dans le tableau ci-dessus s'entendent tous établissements confondus. Un diplômé à qui ont été affectés les mêmes niveaux de classe dans plusieurs établissements ne sera comptabilisé qu'une seule fois.

Attributions particulières des professeurs des écoles



Salaires bruts mensuels des diplômés admis au CRPE occupant un poste de professeur des écoles (hors primes)



	SALAIRE BRUT
Moyenne	2 534 €
Médiane	2 466 €
Minimum	1 947 €
Maximum	3 352 €

► Le salaire brut mensuel des diplômés (hors primes) varie de 1 947 € à 3 352 €. Le salaire brut médian est de 2 466 €*.

*Le SMIC brut mensuel au 1er décembre 2022 est de 1603 €.

Les salaires sont calculés sur la base d'un temps plein.

Les salaires des diplômés travaillant à l'étranger ne sont pas pris en compte dans le calcul.

Taux de réponse : 69%

Primes

► 43 diplômés ont déclaré toucher des primes supplémentaires.

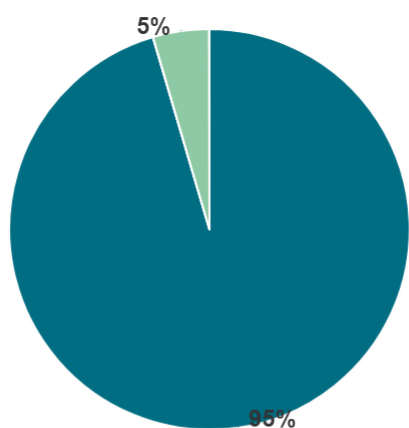
► 32 d'entre eux ont précisé le montant brut annuel des primes qu'ils touchent. Celui-ci varie de 103,8 € à 5 112 €, et le montant médian est de 239,5 €.

Situation des diplômés admis CRPE n'occupant pas un poste de professeur des écoles au 1er décembre 2022

► Au 1er décembre 2022, 3 diplômés ont été admis au CRPE mais n'occupent pas un poste de professeur des écoles. Les 3 diplômés sont en emploi et occupent les postes suivants : Psychologue du travail ; Animatrice périscolaire ; Enseignant(e) du second degré.

Situation des diplômés non admis au CRPE au 1er décembre 2022

► 22 n'ont pas été admis au concours du CRPE, en l'ayant tenté en moyenne 2,5 fois.



● Emploi avec diplôme* ● Emploi avec diplôme supérieur**
 ● Recherche d'emploi ● Études ● Autres situations

SITUATION	SEXE		
	FEMME	HOMME	TOTAL
En emploi avec le diplôme*	17	4	21
En emploi avec un diplôme supérieur**	0	0	0
En recherche d'emploi	0	0	0
En études	1	0	1
Autres situations	0	0	0
TOTAL	18	4	22

* n'ayant pas obtenu de diplôme de niveau supérieur au master, avant ou après l'obtention de celui-ci

Taux de réponse : 100%

** ayant obtenu un diplôme de niveau supérieur au master, avant ou après l'obtention de celui-ci

► Parmi eux, 21 sont en emploi et occupent les postes suivants :

	Effectif
Professeur des écoles	5
Conseiller(ère) clientèle	2
Agent de crèche	1
Assistant(e) de direction	1
Assistant(e) d'éducation	1
Assistant(e) pédagogique	1
Chargé(e) de clientèle	1
Clerc de notaire	1
Conseiller(ère) en insertion sociale et professionnelle	1
Coordinateur(trice) ALSH (Accueil de loisirs sans hébergement)	1
CPE	1
Éducateur(trice) spécialisé(e)	1
Enseignant(e) du second degré	1
Formateur(trice)	1
Responsable de garde périscolaire	1
Vendeur(se) manutentionnaire dans une chocolaterie	1

► Et 1 est en étude et prépare un diplôme de concepteur développeur d'application.

Situation des diplômés n'ayant pas passé le CRPE au 1er décembre 2022

- ▶ 10 diplômés n'ont pas passé le concours CRPE.
- ▶ Parmi eux, 9 sont en emploi et occupent les postes suivants :

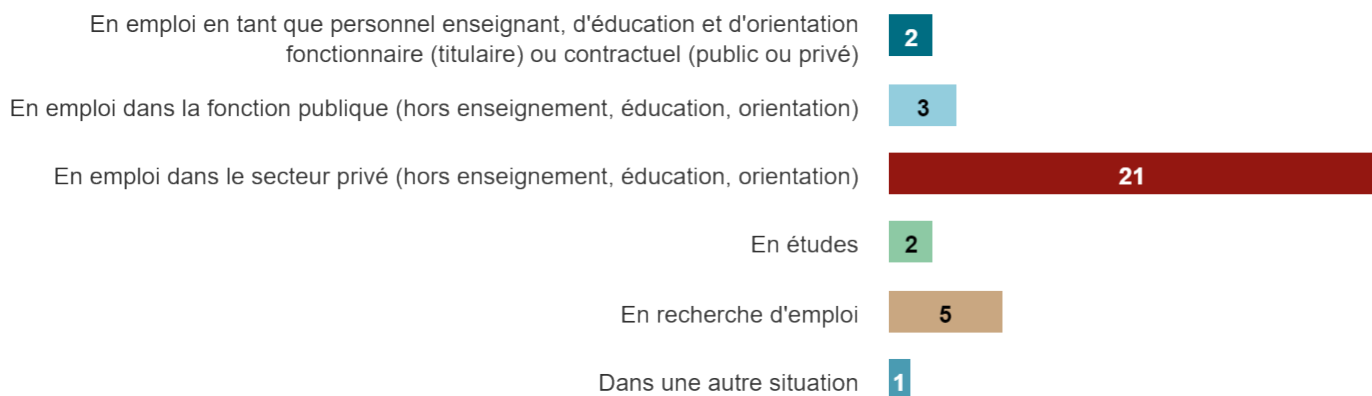
	Effectif
Professeur des écoles	7
Facteur(trice)	1
Responsable pédagogique	1

- ▶ Et 1 est en étude et prépare un doctorat de droit privé, d'histoire du droit, des institutions et des idées politiques.

3 - Diplômés ayant interrompu leurs études pendant plus de deux ans

Parmi les **145** diplômés ayant répondu à l'enquête, **34** ont suivi la formation après une interruption d'études de 2 ans ou plus.

Situation des diplômés lors de leur inscription au master MEEF



Taux de réponse : 100%

- ▶ Au total, 76% des diplômés étaient déjà en emploi avant leur formation de master MEEF.

Profil, motivation et devenir des diplômés suivant leur situation avant la formation

► Parmi les 26 diplômés occupant auparavant un emploi :

- 2 étaient personnel enseignant, d'éducation et d'orientation dont un a précisé l'intitulé de l'emploi : AESH

- 24 occupaient un emploi hors enseignement (dont 3 dans la fonction publique), et 20 ont précisé l'intitulé :

Emplois hors enseignement occupés avant le master MEEF

Traducteur(trice)	Adjoint(e) d'animation
Directeur(trice) départementale de l'URSSAF	Conseiller(ère) de vente en décoration
Conseiller(ère) de vente	Ingénieur(e) fonction publique dans un conseil départemental
Vendeur(se) hôte(sse)	Conseiller(ère) de clientèle en banque
Chargé(e) de communication	Sage femme
Premier clerc de notaire	Chef(fe) de produit marketing
Responsable commercial	Chef(fe) de projet développement maroquinerie
AESH et AED	Travail dans l'informatique
Responsable service hébergement Cavilam	Chef(fe) de projet
Ingénieur(e) chef(fe) de gamme	Employé(e) administratif

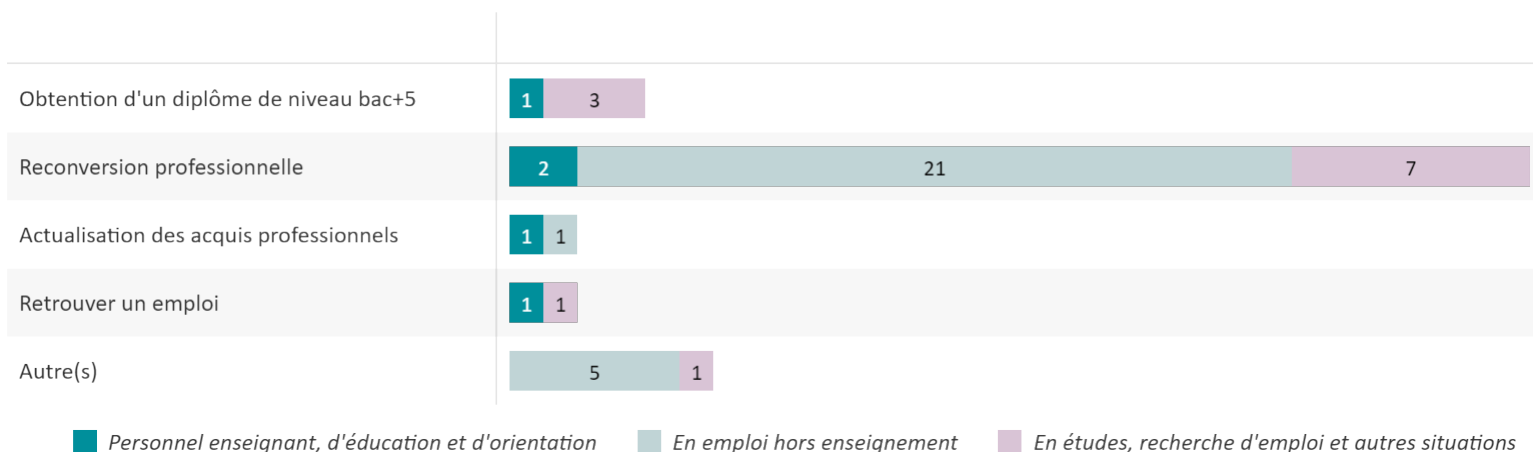
Taux de réponse : 83%

Type de contrat des postes hors enseignement occupés avant le diplôme



► 8 diplômés n'occupaient pas d'emploi lors de leur inscription au master MEEF. Parmi eux, 5 étaient en recherche d'emploi, 2 étaient en études et 1 était dans une autre situation.

Motivations pour l'obtention du diplôme (plusieurs réponses possibles)



Situation des diplômés au 1er décembre 2022 selon la situation à l'inscription au master MEEF

	Personnel enseignant, d'éducation et d'orientation	En emploi hors enseignement	En études, recherche d'emploi et autres situations
Nombre de diplômés	2	24	8
Ayant tenté le CRPE	2	20	8
Admis au CRPE	2	19	4
Situation au 1er décembre 2022	Les 2 diplômés occupent un poste de professeur des écoles.	Les 19 diplômés reçus au CRPE occupent un poste de professeur des écoles. Le diplômé non reçu est assistant(e) d'éducation.	Les 4 diplômés reçus au CRPE occupent un poste de professeur des écoles. Parmi les 4 diplômés non reçus, 2 occupent un poste de professeur des écoles contractuel, 1 occupe un poste de chargé(e) accompagnement socio-professionnel et 1 est dans une autre situation.

BILAN : Parmi les **32** diplômés ayant interrompu leurs études pendant plus de 2 ans, et n'étant pas titulaires dans l'enseignement avant l'inscription en master MEEF, **23** ont été reçus au concours CRPE et les 23 occupent un poste de professeur des écoles.

Références de la population

	Nationalité	Inscrits	Diplômés	Enquêtés
Formation initiale classique	Français	162	162	161
	Étranger	1	1	1
Contrat d'apprentissage	Français	0	0	0
	Étranger	0	0	0
Contrat de professionnalisation	Français	0	0	0
	Étranger	0	0	0
Année de césure	Français	0	0	0
	Étranger	0	0	0
Reprise d'études	Français	36	36	33
	Étranger	0	0	0
Formation continue classique	Français	12	12	4
	Étranger	0	0	0
	TOTAL	211	211	199