

**Master MEEF**

Mention : MEEF SECOND DEGRÉ

Site : Chamalières

Les situations des diplômés sont présentées dans deux parties distinctes, selon leurs profils :

- les personnes n'ayant jamais interrompu leurs études ou pendant moins de 2 ans, qui vont entrer sur le marché du travail et dont l'objectif principal est de trouver un emploi en relation avec la formation suivie,
- les personnes qui reprennent des études après une interruption de plus de 2 ans. Elles ont généralement plus de 30 ans, leurs profils et objectifs sont hétérogènes.

Nombre de diplômés enquêtés : **133**

Nombre de répondants : **101**

Taux de réponse : **76%**

Sommaire

1 - Profil de la population

2 - Situation des diplômés n'ayant pas interrompu leurs études, ou pendant moins de 2 ans

3 - Situation des diplômés ayant interrompu leurs études pendant 2 ans ou plus

**1 - Profil de la population**

Age à l'obtention du diplôme

Moyenne : 27,5    Ecart-type : 7,3

	Effectif	%
Moins de 24	32	24%
De 24 à 29	78	59%
De 30 à 34	6	5%
De 35 à 39	2	2%
De 40 à 44	7	5%
45 et plus	8	6%
<b>TOTAL</b>	<b>133</b>	<b>100%</b>

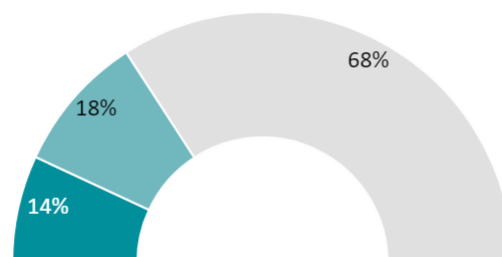
Sexe

	Effectif	%
Femme	57	43%
Homme	76	57%
<b>TOTAL</b>	<b>133</b>	<b>100%</b>

Nationalité

	Effectif	%
Française	127	95%
Étrangère	6	5%
<b>TOTAL</b>	<b>133</b>	<b>100%</b>

Interruption des études entre le bac et l'obtention du diplôme en 2020



● Oui, pendant moins de 2 ans    ● Oui, pendant 2 ans ou plus    ● Non

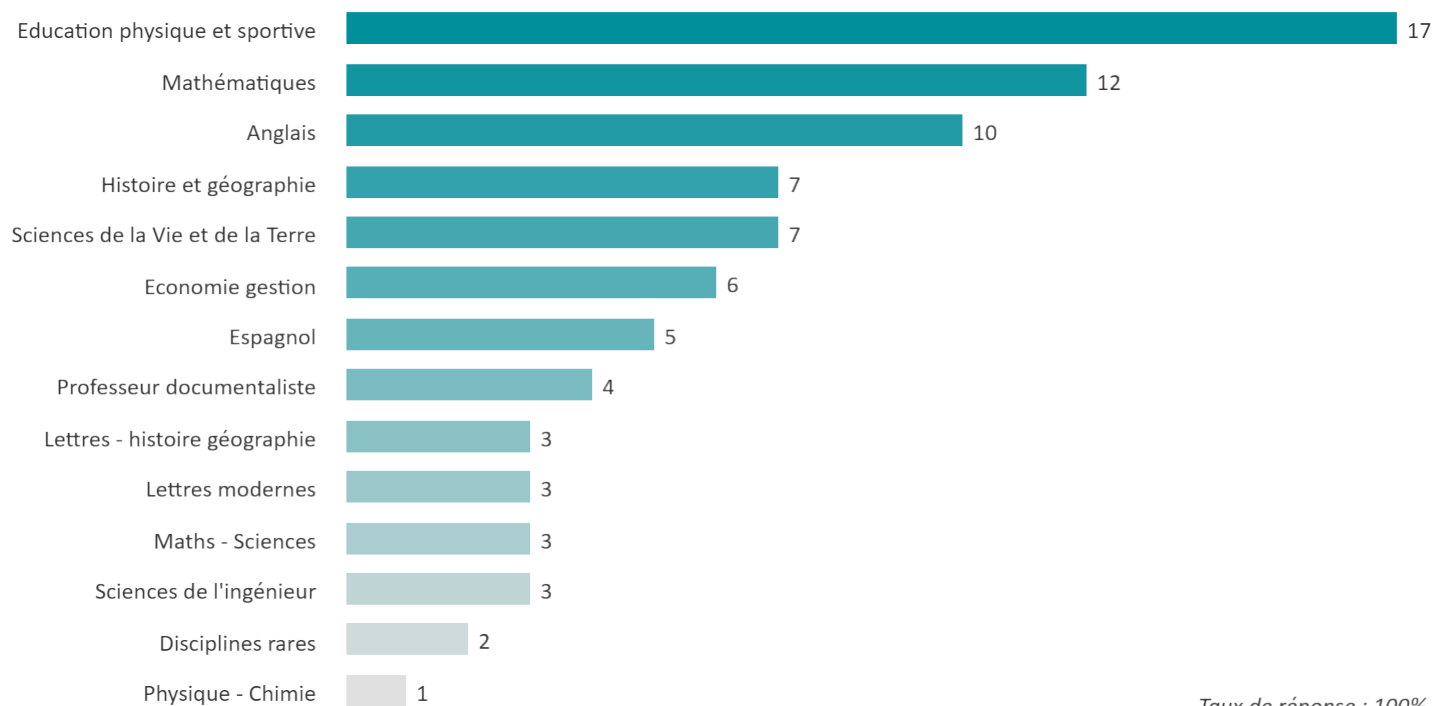
NOTE : l'interruption ou non des études a été déterminée par questionnaire.

Les diplômés ayant interrompu leurs études pendant 2 ans ou plus entre le bac et l'obtention de leur diplôme en 2020 ont répondu à un questionnaire portant sur leur situation professionnelle avant leur formation de master, et après.

## 2 - Diplômés n'ayant pas interrompu leurs études, ou pendant moins de deux ans

Parmi les **101** diplômés ayant répondu à l'enquête, **83** ont suivi la formation sans interruption d'études ou pendant moins de 2 ans.

### Parcours suivis en M2 MEEF



Taux de réponse : 100%

### Diplômes obtenus avant le master

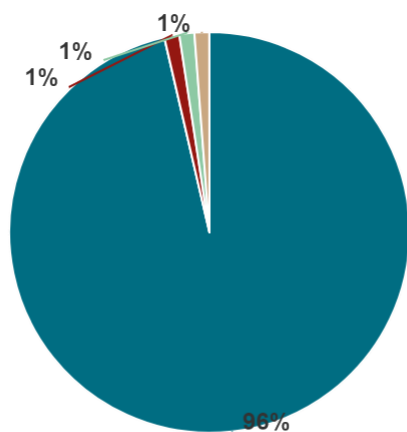
Diplômes obtenus avant le M2 MEEF (plusieurs réponses possibles) :



Taux de réponse : 100%

► 55 % des diplômés ayant obtenu une licence avant leur master MEEF ont déclaré avoir suivi des enseignements spécifiques aux métiers de l'enseignements (modules, UE, stages, etc...).

# Situation des diplômés au 1er décembre 2022



● Emploi avec diplôme\*    ● Emploi avec diplôme supérieur\*\*  
 ● Recherche d'emploi    ● Études    ● Autres situations

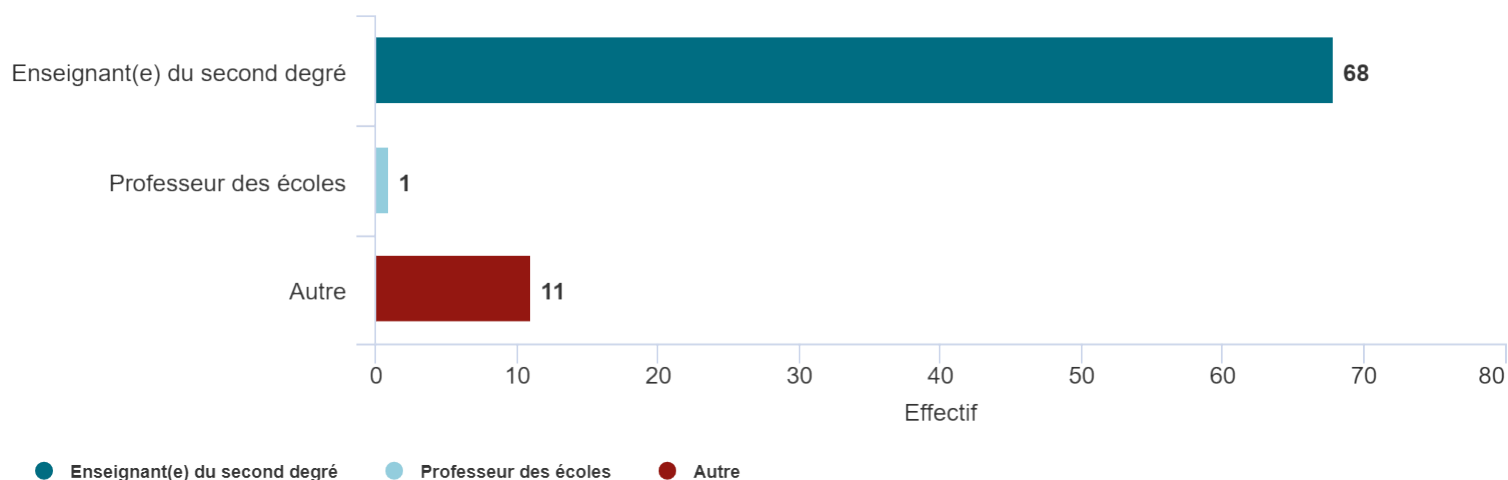
SITUATION	SEXE		TOTAL
	FEMME	HOMME	
En emploi avec le diplôme*	36	44	<b>80</b>
En emploi avec un diplôme supérieur**	0	0	<b>0</b>
En recherche d'emploi	1	0	<b>1</b>
En études	0	1	<b>1</b>
Autres situations	1	0	<b>1</b>
<b>TOTAL</b>	<b>38</b>	<b>45</b>	<b>83</b>

\* n'ayant pas obtenu de diplôme de niveau supérieur au master, avant ou après l'obtention de celui-ci

Taux de réponse : 100%

\*\* ayant obtenu un diplôme de niveau supérieur au master, avant ou après l'obtention de celui-ci

## Situation détaillée des diplômés en emploi au 1er décembre 2022 :



● Enseignant(e) du second degré    ● Professeur des écoles    ● Autre

Taux de réponse : 100%

## Concours : présentation et réussite

► Parmi les 83 répondants n'ayant pas interrompu leurs études ou pendant moins de 2 ans, 81 diplômés du master MEEF 2nd degré se sont présentés à au moins un concours de l'enseignement, avant ou à l'issue de leur formation.

► Au total, 68 diplômés ont été reçus à au moins un concours de l'enseignement, avant, pendant ou après leur année de master 2 MEEF, soit un taux de réussite global de 84 %.

### Réussite aux concours selon le nombre de tentatives

		1 TENTATIVE	2 TENTATIVES	3 TENTATIVES	4 TENTATIVES	5 TENTATIVES	TOTAL
<u>CAPE</u>	Oui	36	6	1	1	0	44
	Non	4	2	5	0	0	11
<u>CAPEPS</u>	Oui	2	2	4	0	1	9
	Non	0	3	1	0	0	4
<u>CAPLP</u>	Oui	9	1	1	0	0	11
	Non	0	1	0	0	0	1
<u>CAPET</u>	Oui	3	0	0	0	0	3
	Non	1	2	0	0	0	3
<u>Agrégation</u>	Oui	0	0	0	0	0	0
	Non	1	0	0	0	0	1

► En moyenne, les diplômés ont tenté 1,4 fois le concours pour obtenir le CAPES, 2,5 fois pour le CAPEPS, 1,3 fois pour le CAPLP et 1,3 fois pour le CAPET.

► Parmi les 11 diplômés non reçus au CAPES, 7 n'ont pas passé d'autres concours de l'enseignement et 4 ont été reçus au CAPLP.

► Parmi les 4 diplômés non reçus au CAPEPS, 3 n'ont pas passé d'autres concours de l'enseignement et 1 a été reçu au CRPE.

# Diplômés reçus à un concours de l'enseignement du second degré

► 67 diplômés ont été reçus à au moins un concours de l'enseignement dans le second degré (CAPES, CAPEPS, CAPET, CAPLP et/ou agrégation).

► Les 67 diplômés sont en emploi au 1er décembre 2022.

## Détail des emplois occupés au 1er décembre 2022

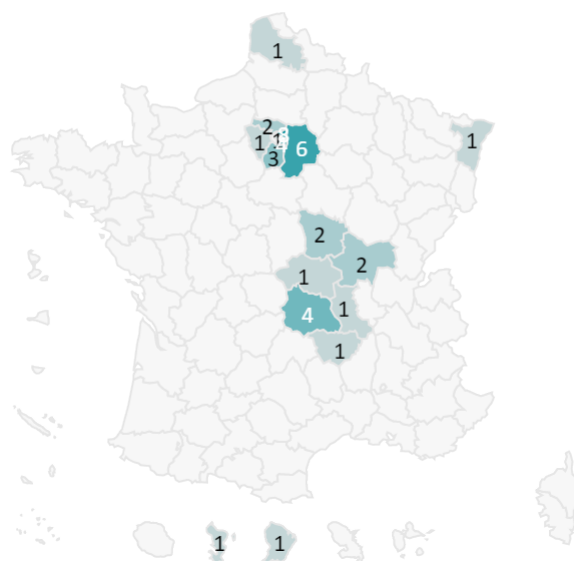
	Effectif
Enseignant(e) du second degré	63
Coordinateur pédagogique	1
Educateur(trice) territorial des activités physiques et sportives (ETAPS)	1
Enseignant(e) de Mathématiques	1
Ingénieur(e) pédagogique dans une association d'EEDD	1
<b>TOTAL</b>	<b>67</b>

## Lieux d'affectation

Lieux d'affectation pour la 1ère année de titularisation (T1) en 2021 selon les diplômes obtenus :

Pour les 67 diplômés reçus à au moins un concours de l'enseignement du second degré.

### CAPES



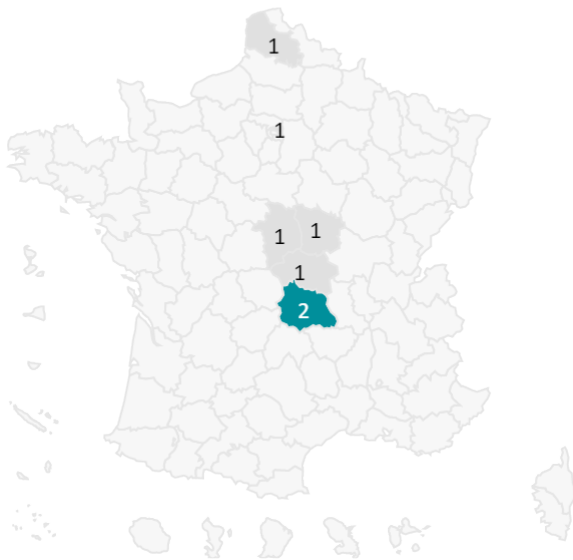
Taux de réponse : 89%

### Académie d'affectation :

	Effectif	%
Créteil	17	39%
Clermont-Ferrand	9	20%
Versailles	6	14%
Dijon	5	11%
Autre académie	2	5%
Guyane	1	2%
Lille	1	2%
Paris	1	2%
Poitiers	1	2%
Strasbourg	1	2%
<b>TOTAL</b>	<b>44</b>	<b>100%</b>

Taux de réponse : 98%

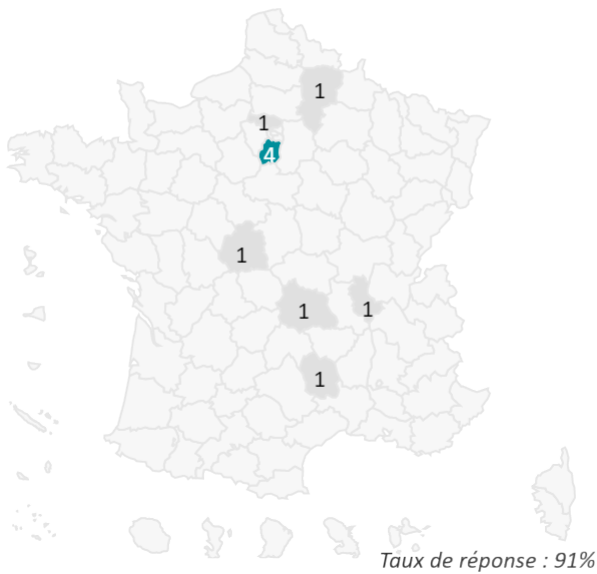
## CAPEPS



## Académie d'affectation

	Effectif	%
Clermont-Ferrand	3	33%
Orléans-Tours	2	22%
Créteil	1	11%
Dijon	1	11%
Non connue	1	11%
Lille	1	11%
<b>TOTAL</b>	<b>9</b>	<b>100%</b>

## CAPLP

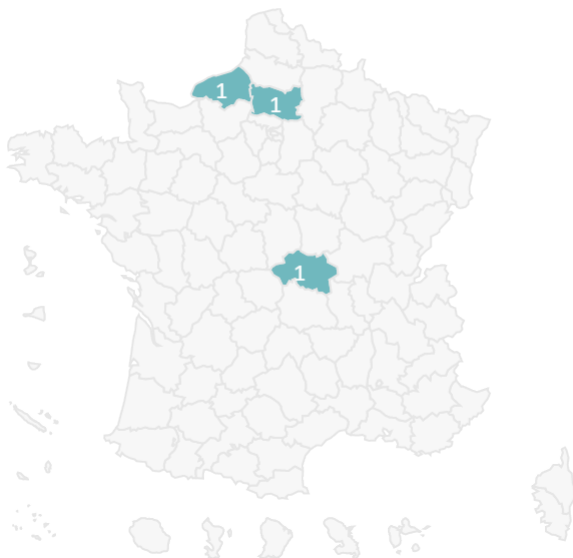


## Académie d'affectation

	Effectif	%
Clermont-Ferrand	1	10%
Amiens	1	10%
Lyon	1	10%
Montpellier	1	10%
Orléans-Tours	1	10%
Versailles	5	50%
<b>TOTAL</b>	<b>10</b>	<b>100%</b>

Taux de réponse : 91%

## CAPET

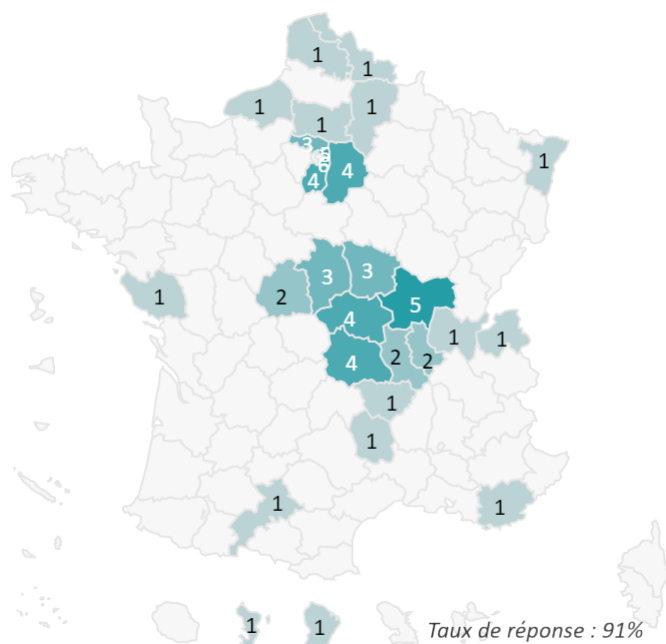


## Académie d'affectation

	Effectif	%
Clermont-Ferrand	1	33%
Amiens	1	33%
Rouen	1	33%
<b>TOTAL</b>	<b>3</b>	<b>100%</b>

## Lieux d'affectation au 1er décembre 2022 :

Pour les 63 diplômés reçus à au moins un concours de l'enseignement du second degré et occupant un poste d'enseignant(e) du second degré au 1er décembre 2022.



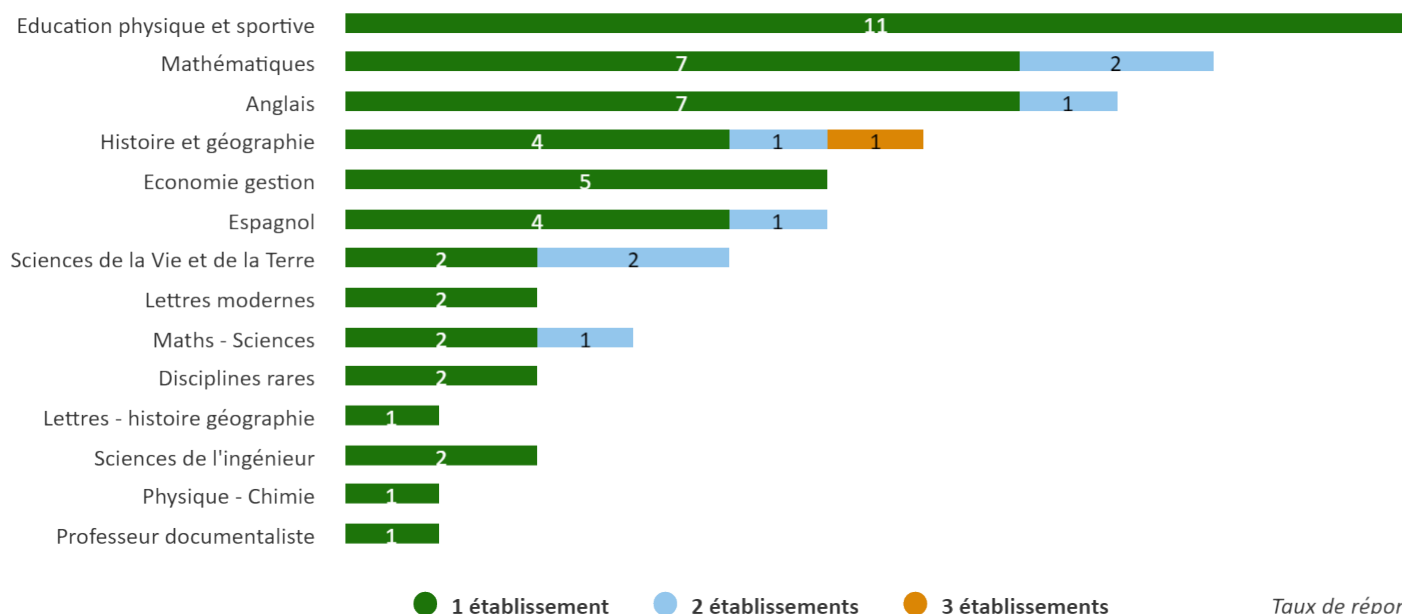
## Affectations au 1er décembre 2022 : établissements et classes

► Les analyses suivantes ne concernent que les 68 diplômés occupant un emploi d'enseignant(e) dans le second degré.

### Nombre d'établissements d'affectation global

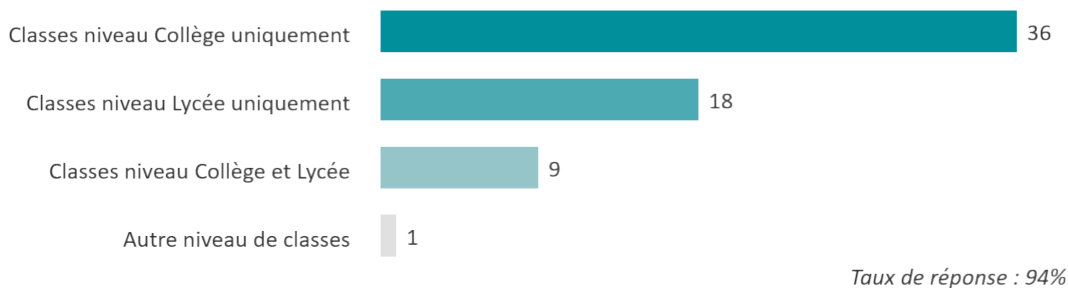


### Nombre d'établissements d'affectation par parcours

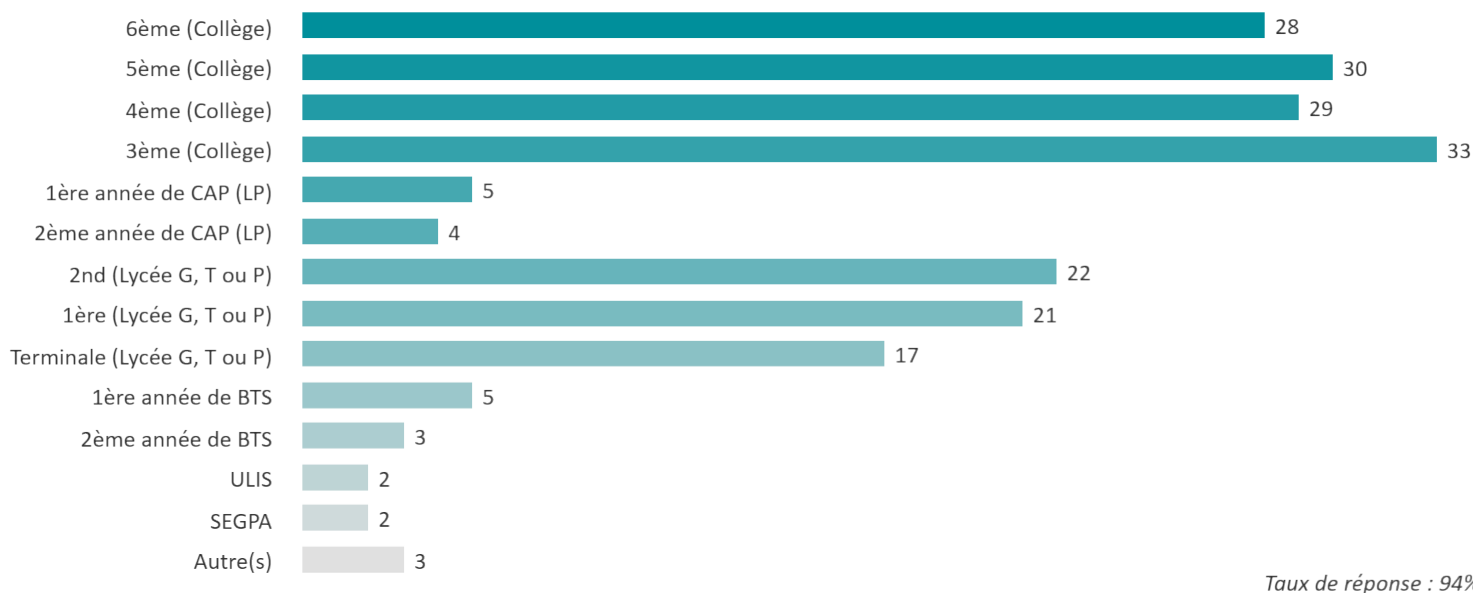


► Le nombre de niveaux de classes affectés à un enseignant varie de 1 à 6. En moyenne, un enseignant s'occupe de 3,2 niveaux de classe.

### Niveaux de classes affectées

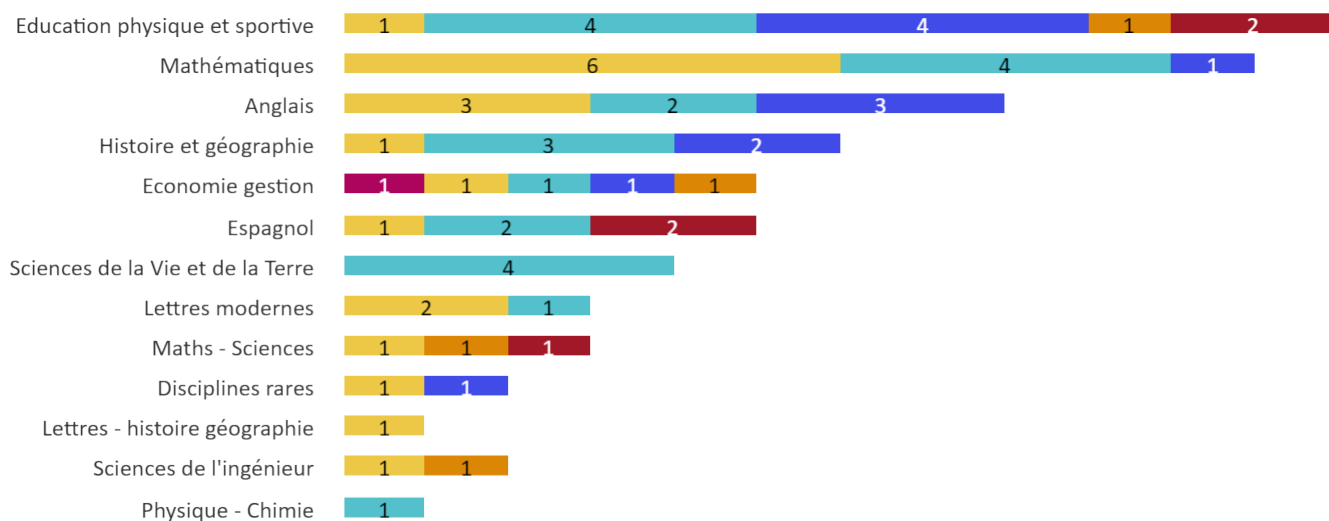


### Niveaux de classes affectées, tous établissements confondus :



**NOTE :** Les effectifs exprimés dans le tableau ci-dessus s'entendent tous établissements confondus. Un diplômé à qui ont été affectés les mêmes niveaux de classe dans plusieurs établissements ne sera comptabilisé qu'une seule fois.

### Nombre de niveaux enseignés par parcours



Taux de réponse : 93%

● 1 niveau ● 2 niveaux ● 3 niveaux ● 4 niveaux ● 5 niveaux ● 6 niveaux



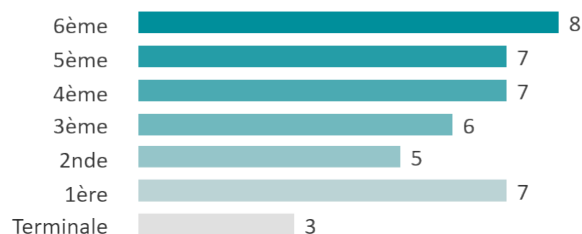
► 43 diplômés actuellement enseignants dans le secondaire déclarent avoir une ou plusieurs attributions particulières en plus de l'enseignement, soit 63% des enseignants.

### Attributions particulières des professeurs des écoles

	Effectif
Professeur principal(e)	41
Mise en place ou participation à des projets innovants	6
Enseignement dans le supérieur (ESPE, BTS, CPGE, université, etc.)	5
Enseignement spécialisé dans le cadre de dispositifs spécifiques (CLIS, ULIS, etc.)	2
Intervention(s) en formation continue pour le rectorat	1
Autre(s)	6

► 41 diplômés occupent la fonction de professeur principal, pour les niveaux de classe ci-dessous :

#### Niveaux de classes des professeurs principaux

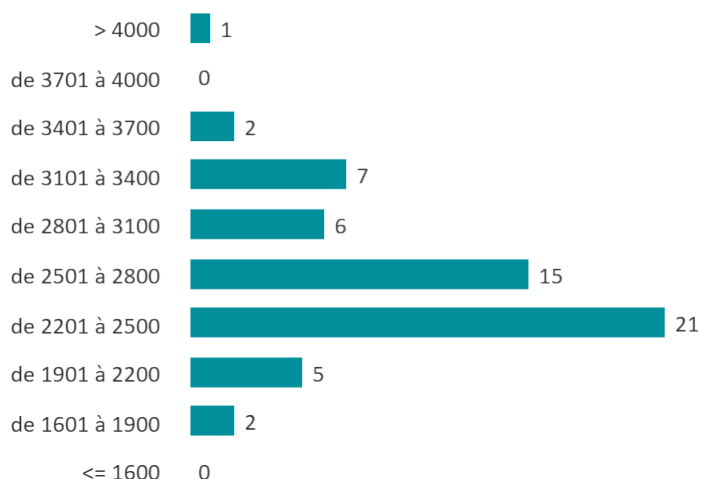


► Les 6 diplômés ayant déclaré une autre attribution particulière, citent les attributions ci-dessous :

- Coordinateur S2i
- Elu du personnel au CA
- Enseignant en bilingue
- référente orientation
- référente orientation et relation avec les parents
- Secrétaire de l'association sportive

## Salaire des enseignants du second degré au 1er décembre 2022

### Salaires bruts mensuels des diplômés admis au CRPE occupant un poste de professeur des écoles (hors primes)



	SALAIRE BRUT
Moyenne	2 569 €
Médiane	2 521 €
Minimum	649 €
Maximum	4 024 €

► Le salaire brut mensuel des diplômés (hors primes) varie de 649 € à 4 024 €. Le salaire brut médian est de 2 521 €\*.

\*Le SMIC brut mensuel au 1er décembre 2022 est de 1603 €.

Les salaires sont calculés sur la base d'un temps plein.

Les salaires des diplômés travaillant à l'étranger ne sont pas pris en compte dans le calcul.

Taux de réponse : 88%

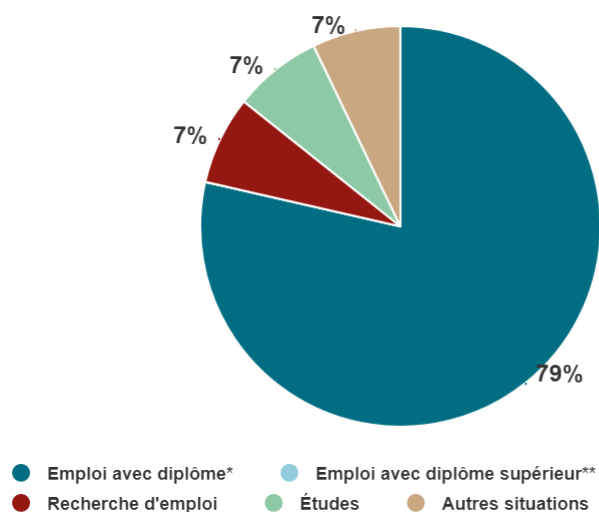
### Primes

► 35 diplômés ont déclaré toucher des primes supplémentaires.

► 22 d'entre eux ont précisé le montant brut annuel des primes qu'ils touchent. Celui-ci varie de 72,7 € à 4 543 €, et le montant médian est de 312,3 €.

# Situation des diplômés non reçus à un concours de l'enseignement au 1er décembre 2022

► 14 diplômés n'ont pas été admis à un concours de l'enseignement supérieur malgré au moins une tentative.



SITUATION	SEXE		
	FEMME	HOMME	TOTAL
En emploi avec le diplôme*	7	4	11
En emploi avec un diplôme supérieur**	0	0	0
En recherche d'emploi	1	0	1
En études	0	1	1
Autres situations	1	0	1
<b>TOTAL</b>	<b>9</b>	<b>5</b>	<b>14</b>

\* n'ayant pas obtenu de diplôme de niveau supérieur au master, avant ou après l'obtention de celui-ci

\*\* ayant obtenu un diplôme de niveau supérieur au master, avant ou après l'obtention de celui-ci

► Parmi eux, 11 sont en emploi et occupent les postes suivants :

	Effectif
Enseignant(e) du second degré	5
Conseiller(ère) pédagogique	1
Gestionnaire de scolarité	1
Gestionnaire et technicien(ne) d'une société	1
Médiathécaire	1
Professeur des écoles	1
Surveillant(e)	1

► 1 est en recherche d'emploi et est intéressé par un poste d'enseignant(e) en SVT.

► 1 est en études et prépare une licence professionnelle Métiers des Réseaux Informatiques et des Télécommunications.

► 1 est dans une autre situation : il est en attente avant prise d'un poste (emploi non précisé).

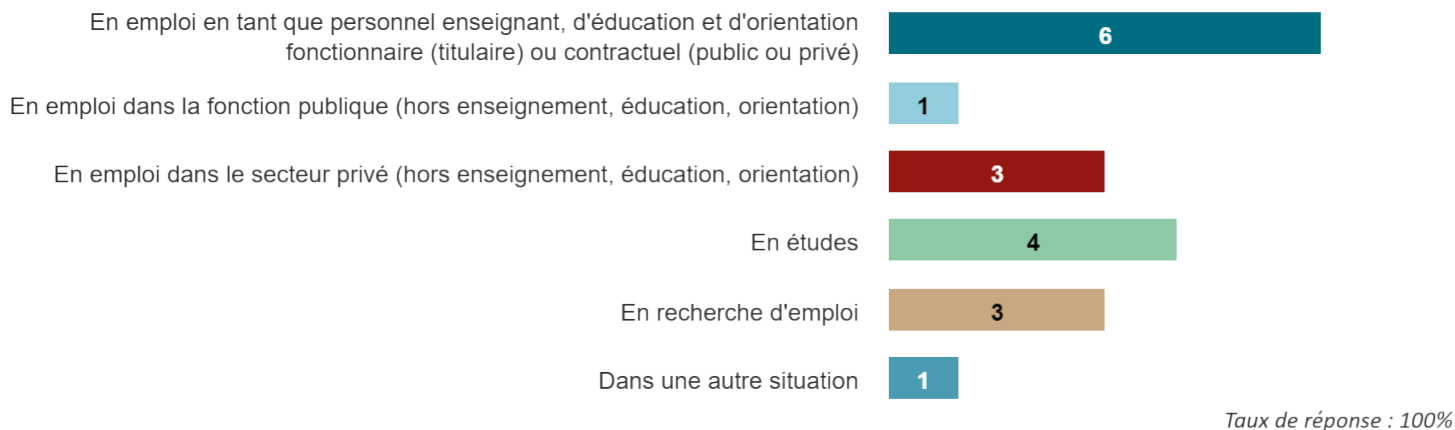
## Situation des diplômés n'ayant pas passé de concours au 1er décembre 2022

► 2 diplômés n'ont pas présenté de concours de l'enseignement, avant ou à l'issue de leur formation. Les 2 sont en emploi au 1er décembre 2022 en tant que mécanicien(ne) et agent contractuel à la direction générale de la fonction publique.

### 3 - Diplômés ayant interrompu leurs études pendant plus de deux ans

Parmi les **101** diplômés ayant répondu à l'enquête, **18** ont suivi la formation après une interruption d'études de 2 ans ou plus.

#### Situation des diplômés lors de leur inscription au master MEEF



► Au total, 56% des diplômés étaient déjà en emploi avant leur formation de master MEEF.

#### Profil, motivation et devenir des diplômés suivant leur situation avant la formation

- Parmi les **10** diplômés occupant auparavant un emploi :
- 6 étaient personnel enseignant, d'éducation et d'orientation
  - 4 occupaient un emploi hors enseignement

##### Emplois occupés avant le master MEEF

###### Personnel enseignant, d'éducation et d'orientation

Assistant(e) d'éducation (lycée) et formateur enseignement général anglais (CFA)

Professeur d'anglais contractuel

Enseignant(e) contractuel(le)

Professeur des écoles

ITRF

Professeur de mathématiques

###### Emplois hors enseignement

Directeur(trice) de publication

Ingénieur(e) en machine tournante et équipement statique

Assistant(e) médical administratif

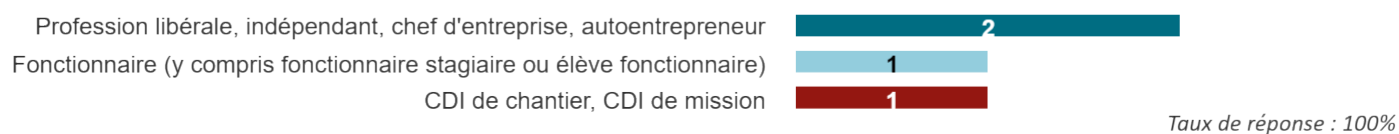
Ingénieur(e) en travaux publics

Taux de réponse : 100%

## Type de contrat des personnels enseignant, d'éducation et d'orientation avant le diplôme

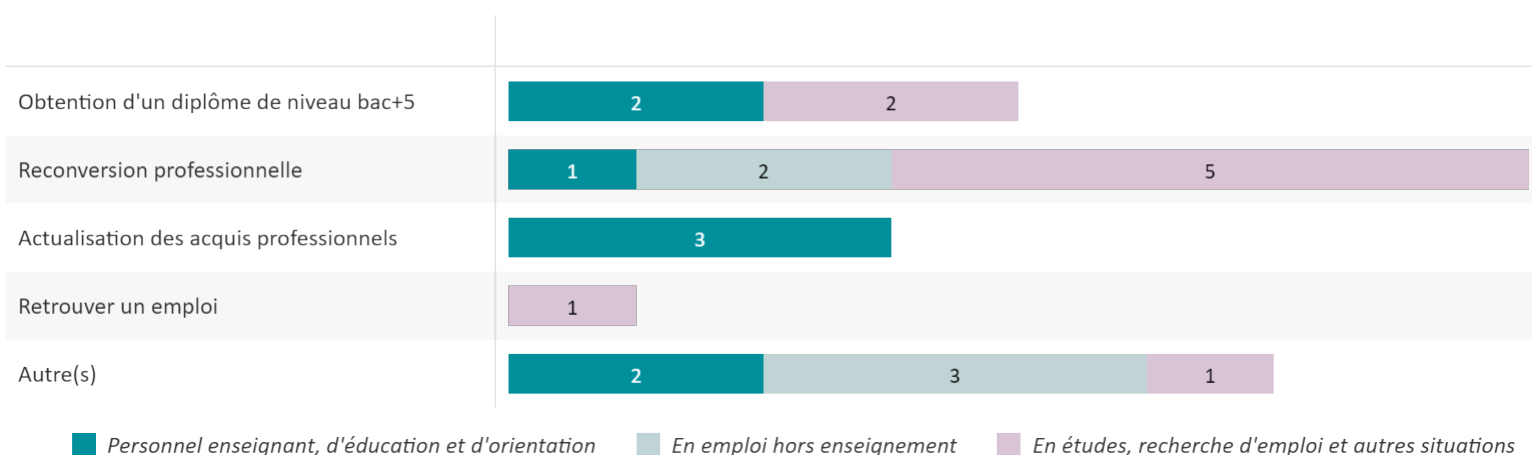


## Type de contrat des postes hors enseignement occupés avant le diplôme



► 8 diplômés n'occupaient pas d'emploi lors de leur inscription au master MEEF. Parmi eux, 4 étaient en études, 3 étaient en recherche d'emploi, et 1 était dans une autre situation.

## Motivations pour l'obtention du diplôme (plusieurs réponses possibles)



## Situation des diplômés au 1er décembre 2022 selon la situation à l'inscription au master MEEF

	Personnel enseignant, d'éducation et d'orientation	En emploi hors enseignement	En études, recherche d'emploi et autres situations
Nombre de diplômés	6	4	8
Admis à un concours de l'enseignement	6	4	8
Situation au 1er décembre 2022	Les 6 diplômés occupent un poste d'enseignant(e) du second degré.	Les 4 diplômés occupent un poste d'enseignant(e) du second degré.	Les 8 diplômés sont en emploi, 7 en tant qu'enseignant(e) du second degré et 1 en tant que professeur documentaliste.

### Références de la population

	Nationalité	Inscrits	Diplômés	Enquêtés
Formation initiale classique	Français	181	181	120
	Étranger	9	9	6
Contrat d'apprentissage	Français	0	0	0
	Étranger	0	0	0
Contrat de professionnalisation	Français	0	0	0
	Étranger	0	0	0
Année de césure	Français	0	0	0
	Étranger	0	0	0
Reprise d'études	Français	10	10	7
	Étranger	2	2	0
Formation continue classique	Français	0	0	0
	Étranger	0	0	0
	TOTAL	202	202	133