

Master MEEF

Mention : MEEF SECOND DEGRÉ

Site : Chamalières

Les situations des diplômés sont présentées dans deux parties distinctes, selon leurs profils :

- les personnes n'ayant jamais interrompu leurs études ou pendant moins de 2 ans, qui vont entrer sur le marché du travail et dont l'objectif principal est de trouver un emploi en relation avec la formation suivie,
- les personnes qui reprennent des études après une interruption de plus de 2 ans. Elles ont généralement plus de 30 ans, leurs profils et objectifs sont hétérogènes.

Nombre de diplômés enquêtés : **122**

Nombre de répondants : **97**

Taux de réponse : **80%**

Sommaire

1 - Profil de la population

2 - Situation des diplômés n'ayant pas interrompu leurs études, ou pendant moins de 2 ans

3 - Situation des diplômés ayant interrompu leurs études pendant 2 ans ou plus

1 - Profil de la population

Age à l'obtention du diplôme

Moyenne : 25,4 Ecart-type : 5,1

	Effectif	%
Moins de 24	48	39%
De 24 à 29	66	54%
De 30 à 34	4	3%
De 35 à 39	0	0%
De 40 à 44	1	1%
45 et plus	3	2%
TOTAL	122	100%

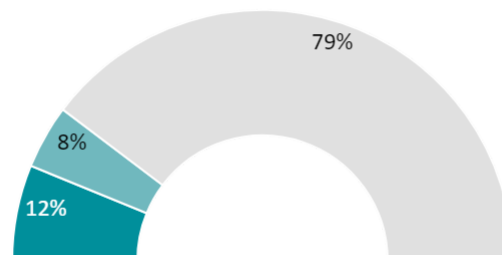
Sexe

	Effectif	%
Femme	60	49%
Homme	62	51%
TOTAL	122	100%

Nationalité

	Effectif	%
Française	118	97%
Étrangère	4	3%
TOTAL	122	100%

Interruption des études entre le bac et l'obtention du diplôme en 2022



● Oui, pendant moins de 2 ans ● Oui, pendant 2 ans ou plus ● Non

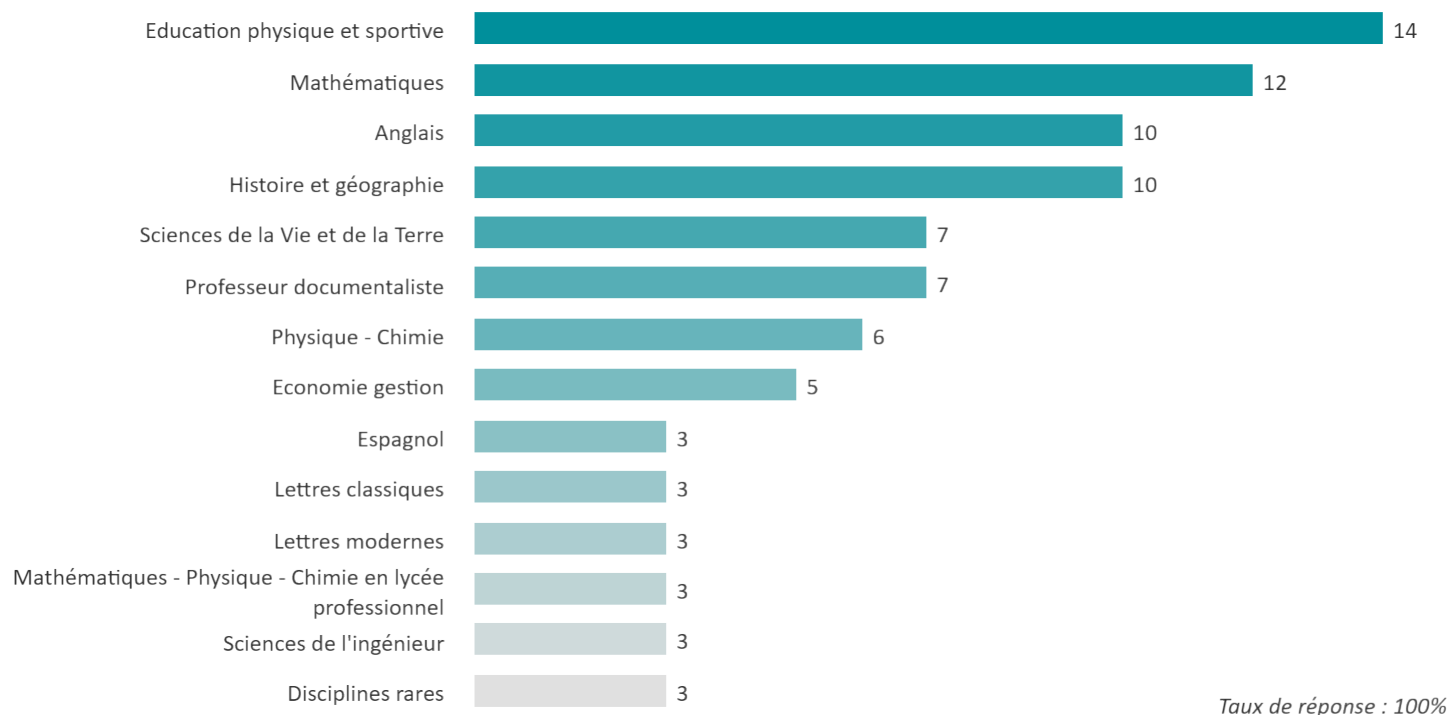
NOTE : l'interruption ou non des études a été déterminée par questionnaire.

Les diplômés ayant interrompu leurs études pendant 2 ans ou plus entre le bac et l'obtention de leur diplôme en 2022 ont répondu à un questionnaire portant sur leur situation professionnelle avant leur formation de master, et après.

2 - Diplômés n'ayant pas interrompu leurs études, ou pendant moins de deux ans

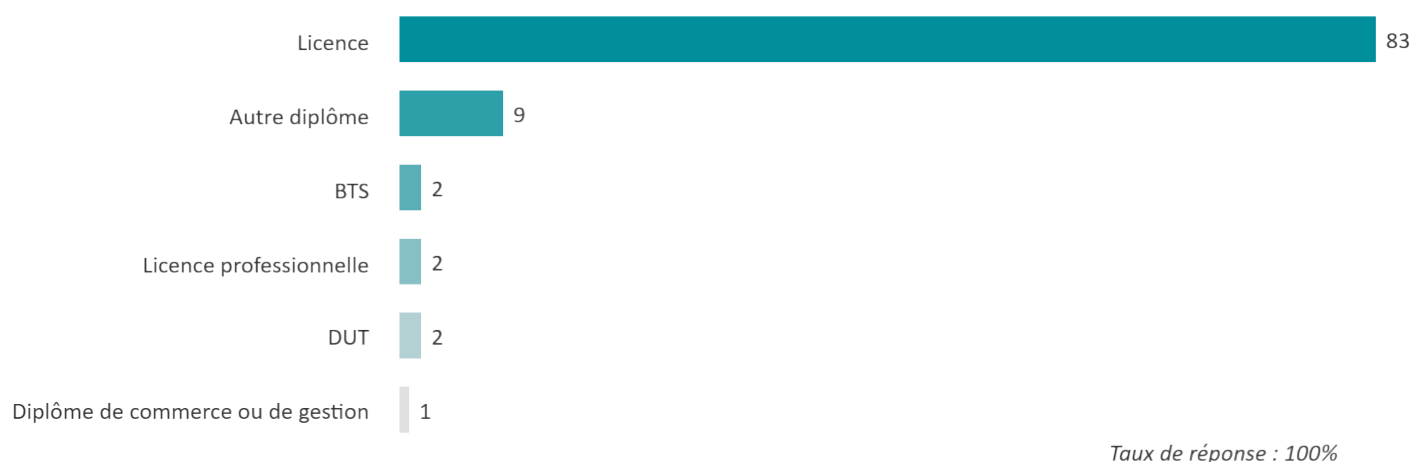
Parmi les **97** diplômés ayant répondu à l'enquête, **89** ont suivi la formation sans interruption d'études ou pendant moins de 2 ans.

Parcours suivis en M2 MEEF



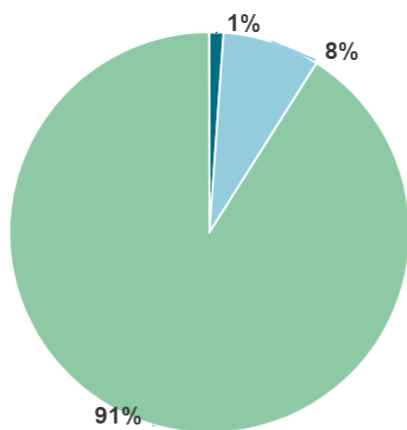
Diplômes obtenus avant le master

Diplômes obtenus avant le M2 MEEF (plusieurs réponses possibles) :



► 66 % des diplômés ayant obtenu une licence avant leur master MEEF ont déclaré avoir suivi des enseignements spécifiques aux métiers de l'enseignement (modules, UE, stages, etc...).

Situation des diplômés au 1er décembre 2023



● Recherche d'emploi ● Études ● Autres situations
● En emploi avec le diplôme ● En emploi avec un diplôme sup...

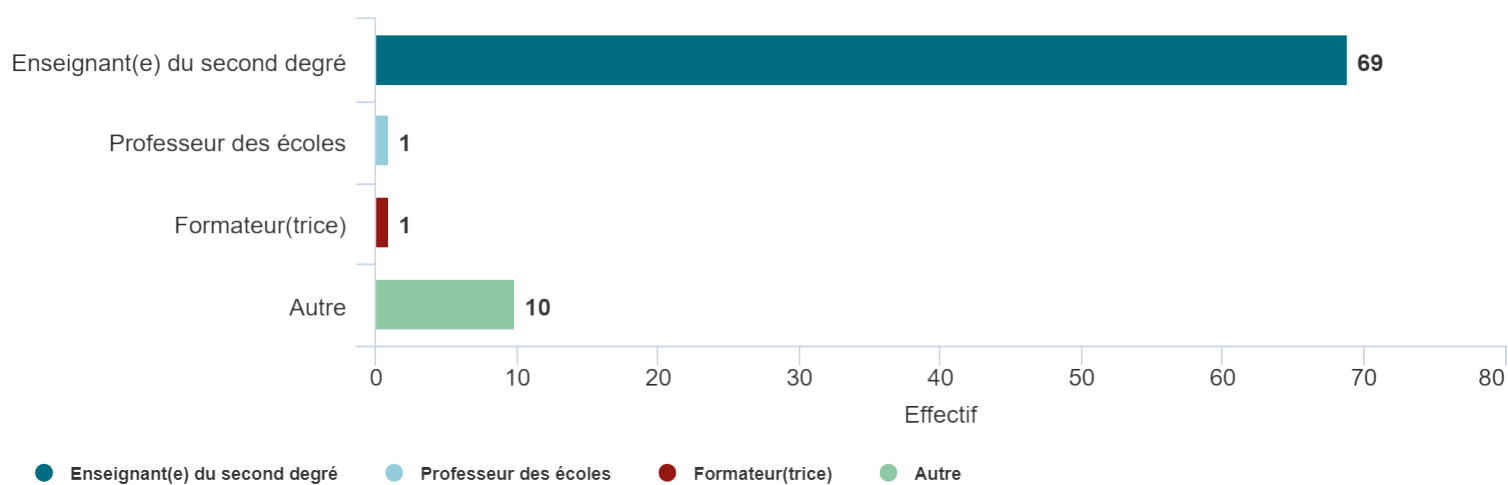
SITUATION	SEXE		TOTAL
	FEMME	HOMME	
En emploi avec le diplôme*	36	45	81
En emploi avec un diplôme supérieur**	0	0	0
En études	5	2	7
En recherche d'emploi	1	0	1
Autres situations	0	0	0
TOTAL	42	47	89

* n'ayant pas obtenu de diplôme de niveau supérieur au master, avant ou après l'obtention de celui-ci

Taux de réponse : 100%

** ayant obtenu un diplôme de niveau supérieur au master, avant ou après l'obtention de celui-ci

Situation détaillée des diplômés en emploi au 1er décembre 2023 :



● Enseignant(e) du second degré ● Professeur des écoles ● Formateur(trice) ● Autre

Taux de réponse : 100%

Concours : présentation et réussite

► Parmi les 89 répondants n'ayant pas interrompu leurs études ou pendant moins de 2 ans, 88 diplômés du master MEEF 2nd degré se sont présentés à au moins un concours de l'enseignement, avant ou à l'issue de leur formation.

► Au total, 73 diplômés ont été reçus à au moins un concours de l'enseignement, avant, pendant ou après leur année de master 2 MEEF, soit un taux de réussite global de 83 %.

Réussite aux concours selon le nombre de tentatives

		1 TENTATIVE	2 TENTATIVES	3 TENTATIVES	4 TENTATIVES	5 TENTATIVES	TOTAL
<u>CAPE</u>	Oui	35	10	2	0	1	48
	Non	7	6	0	1	0	14
<u>CAPEPS</u>	Oui	1	6	0	0	0	7
	Non	0	4	2	0	0	6
<u>CAPLP</u>	Oui	8	1	0	0	0	9
	Non	3	0	0	0	0	3
<u>CAPET</u>	Oui	5	0	0	0	0	5
	Non	0	1	0	0	0	1
<u>Agrégation</u>	Oui	1	0	0	0	0	1
	Non	0	0	0	0	0	0

► En moyenne, les diplômés ont tenté 1,4 fois le concours pour obtenir le CAPES, 2,1 fois pour le CAPEPS, 1,1 fois pour le CAPLP et 1,2 fois pour le CAPET.

► Parmi les 14 diplômés non reçus au CAPES, 7 n'ont pas passé d'autres concours de l'enseignement, 3 ont été reçus au CAPLP, 1 au CAPET, 1 au CAFEP, et 2 n'ont pas eu d'autres concours.

► Parmi les 6 diplômés non reçus au CAPEPS, 5 n'ont pas passé d'autres concours de l'enseignement et 1 a été reçu au CRPE.

► Parmi les 17 diplômés n'étant pas en emploi en tant que fonctionnaire titulaire ou stagiaire dans l'enseignement, 5 ont déclaré vouloir repasser un concours externe pour devenir personnel titulaire contre 11 ne voulant pas. Ces derniers ont précisé les raisons :

	Effectif
Pour éviter une mobilité géographique imposée	2
Pour préférer passer un concours interne en tant que contractuel	4
Changement de projet professionnel	5
Autre	2

Diplômés reçus à un concours de l'enseignement du second degré

► 71 diplômés ont été reçus à au moins un concours de l'enseignement public dans le second degré (CAPES, CAPEPS, CAPET, CAPLP, CAFEP et/ou agrégation).

► Parmi les 71 diplômés, 65 sont en emploi, 6 sont en études.

Détail des emplois occupés au 1er décembre 2023

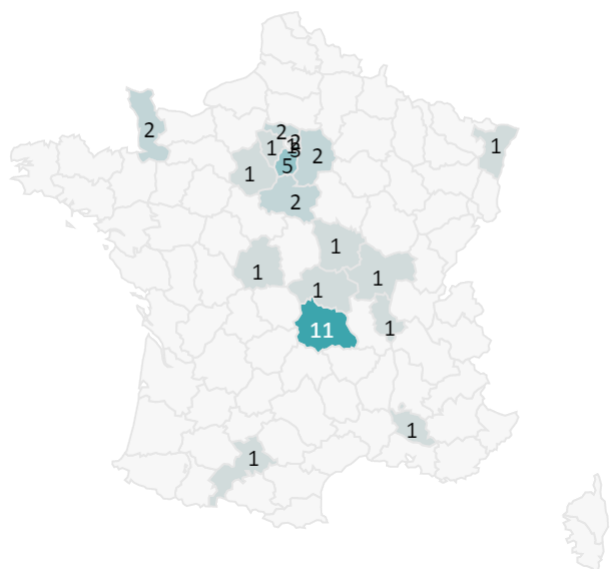
	Effectif
Enseignant(e) du second degré	63
Développeur informatique	1
Documentaliste	1
TOTAL	65

Lieux d'affectation

Lieux d'affectation pour la 1ère année de titularisation (T1) selon les diplômes obtenus :

Pour les 71 diplômés reçus à au moins un concours de l'enseignement du second degré.

CAPES



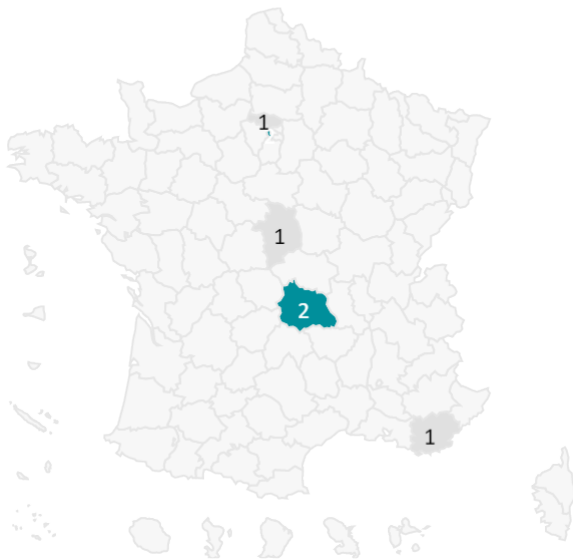
Taux de réponse : 77%

Académie d'affectation :

	Effectif	%
Clermont-Ferrand	12	27%
Versailles	9	20%
Créteil	7	16%
Dijon	4	9%
Orléans-Tours	3	7%
Lyon	1	2%
Reims	1	2%
Strasbourg	1	2%
Toulouse	1	2%
Bordeaux	1	2%
Amiens	1	2%
Autre académie	1	2%
Caen	1	2%
Aix-Marseille	1	2%
TOTAL	45	100%

Taux de réponse : 87%

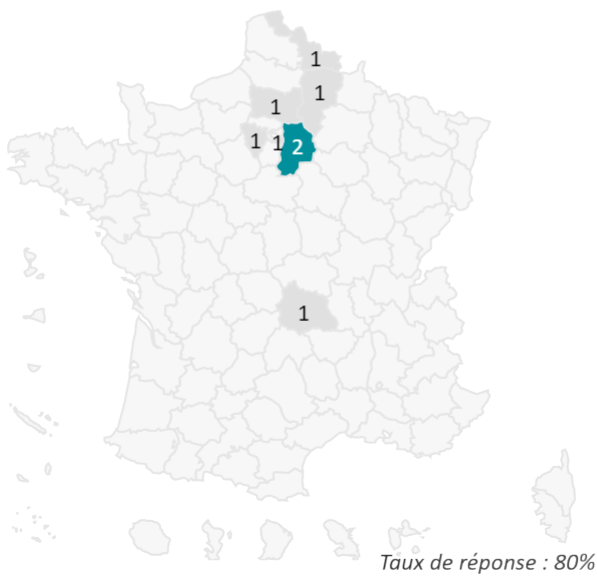
CAPEPS



Académie d'affectation

	Effectif	%
Versailles	3	43%
Clermont-Ferrand	2	29%
Nice	1	14%
Orléans-Tours	1	14%
TOTAL	7	100%

CAPLP

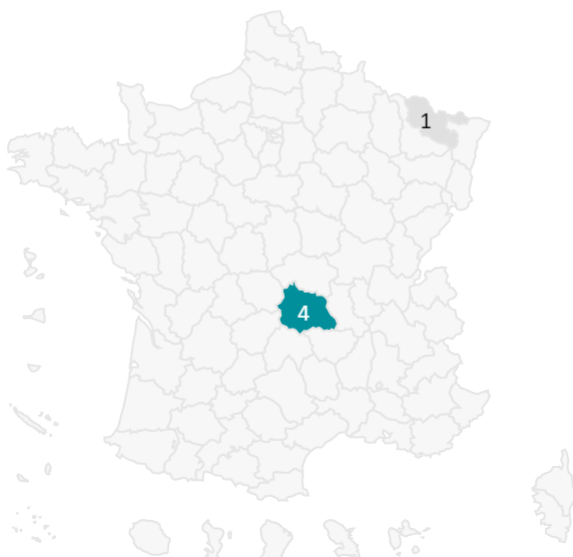


Académie d'affectation

	Effectif	%
Clermont-Ferrand	1	13%
Créteil	3	38%
Amiens	1	13%
Lille	1	13%
Lyon	1	13%
Versailles	1	13%
TOTAL	8	100%

Taux de réponse : 80%

CAPET

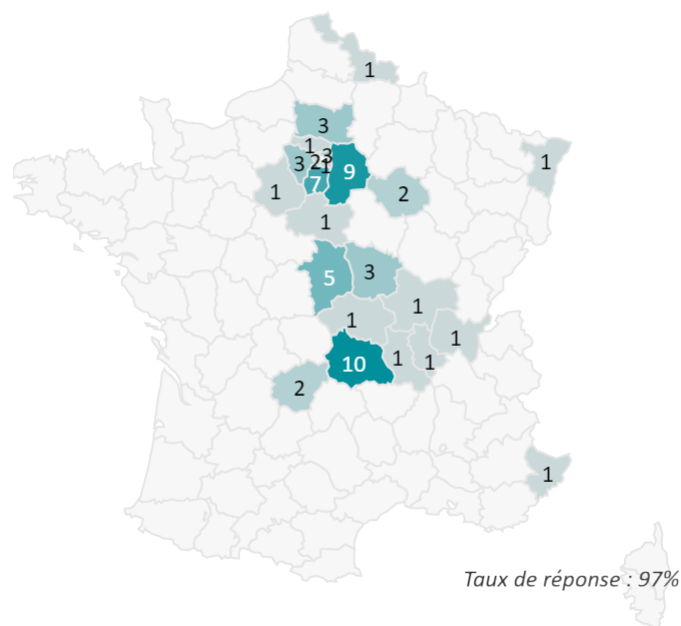


Académie d'affectation

	Effectif	%
Clermont-Ferrand	4	80%
Nancy-Metz	1	20%
TOTAL	5	100%

Lieux d'affectation au 1er décembre 2023 :

Pour les 63 diplômés reçus à au moins un concours de l'enseignement du second degré et occupant un poste d'enseignant(e) du second degré au 1er décembre 2023.



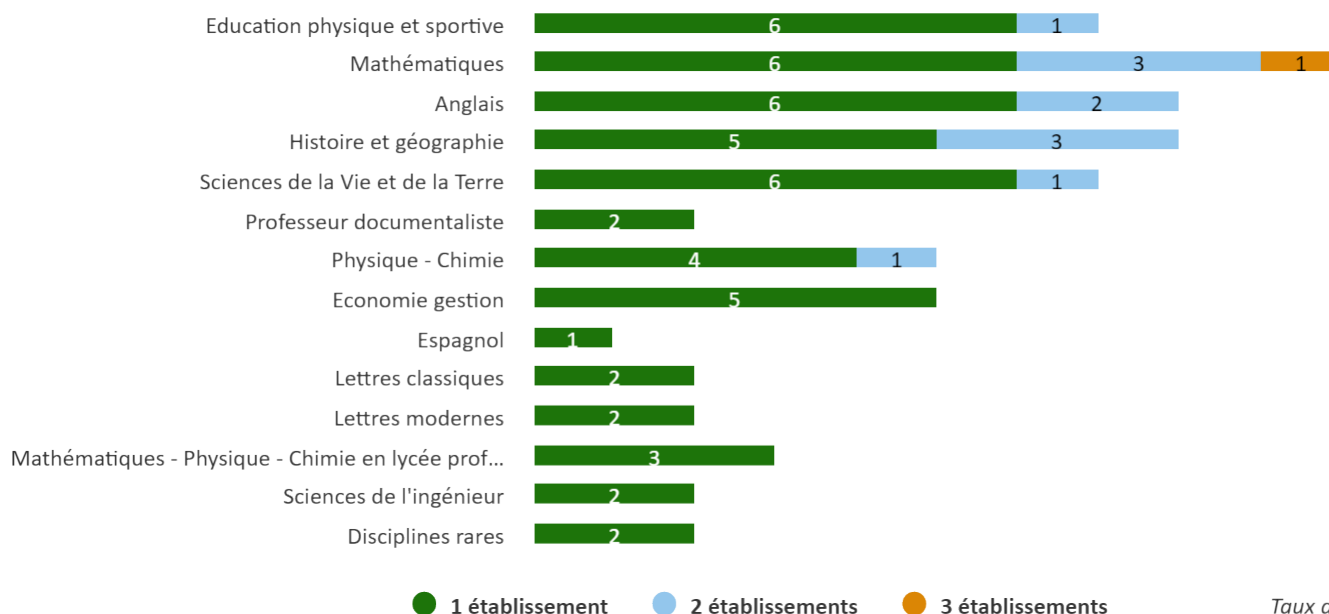
Affectations au 1er décembre 2023 : établissements et classes

► Les analyses suivantes ne concernent que les 69 diplômés occupant un emploi d'enseignant(e) dans le second degré.

Nombre d'établissements d'affectation global

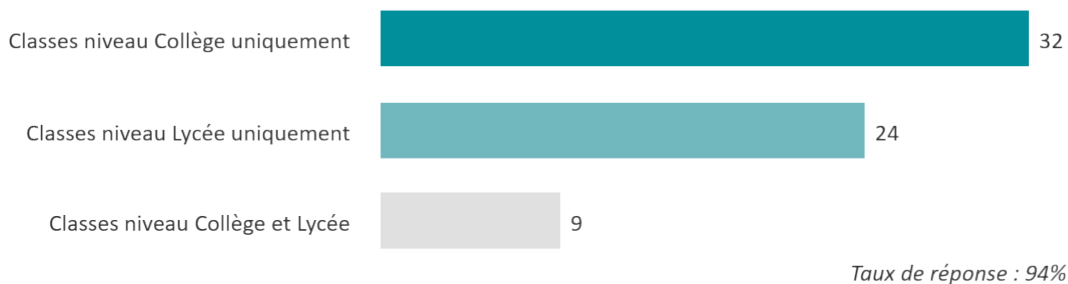


Nombre d'établissements d'affectation par parcours

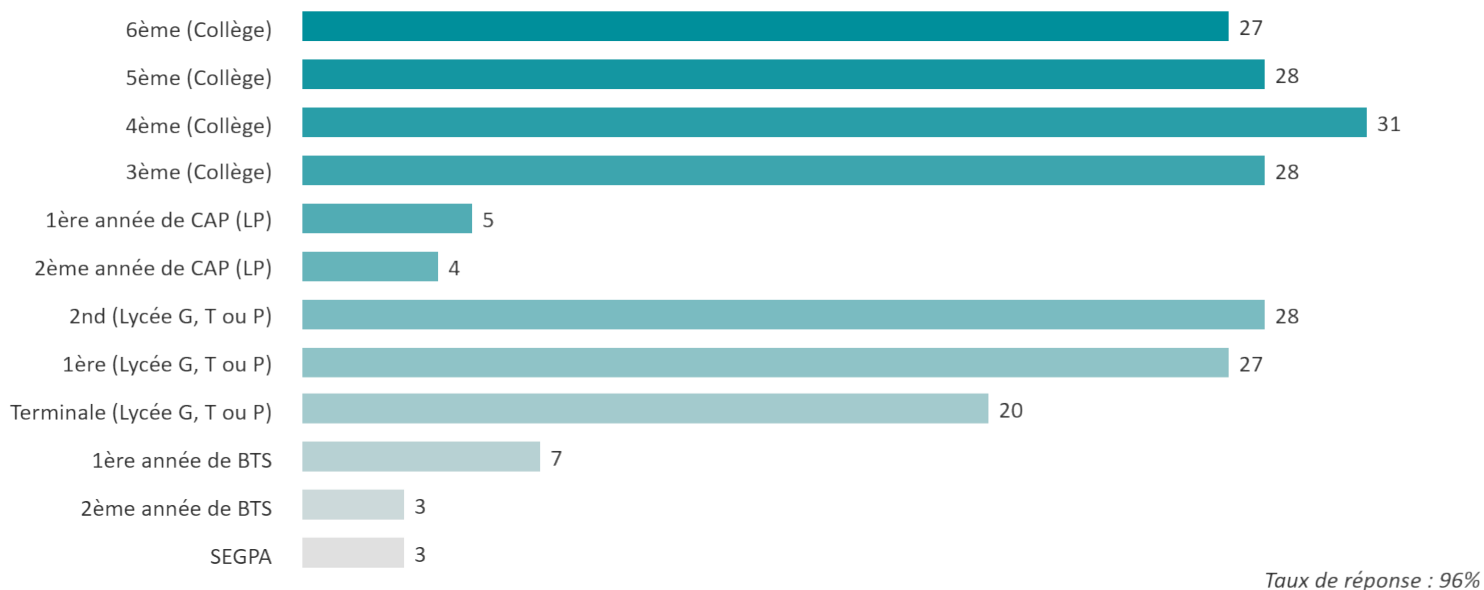


► Le nombre de niveaux de classes affectés à un enseignant varie de 1 à 7. En moyenne, un enseignant s'occupe de 3,2 niveaux de classe.

Niveaux de classes affectées

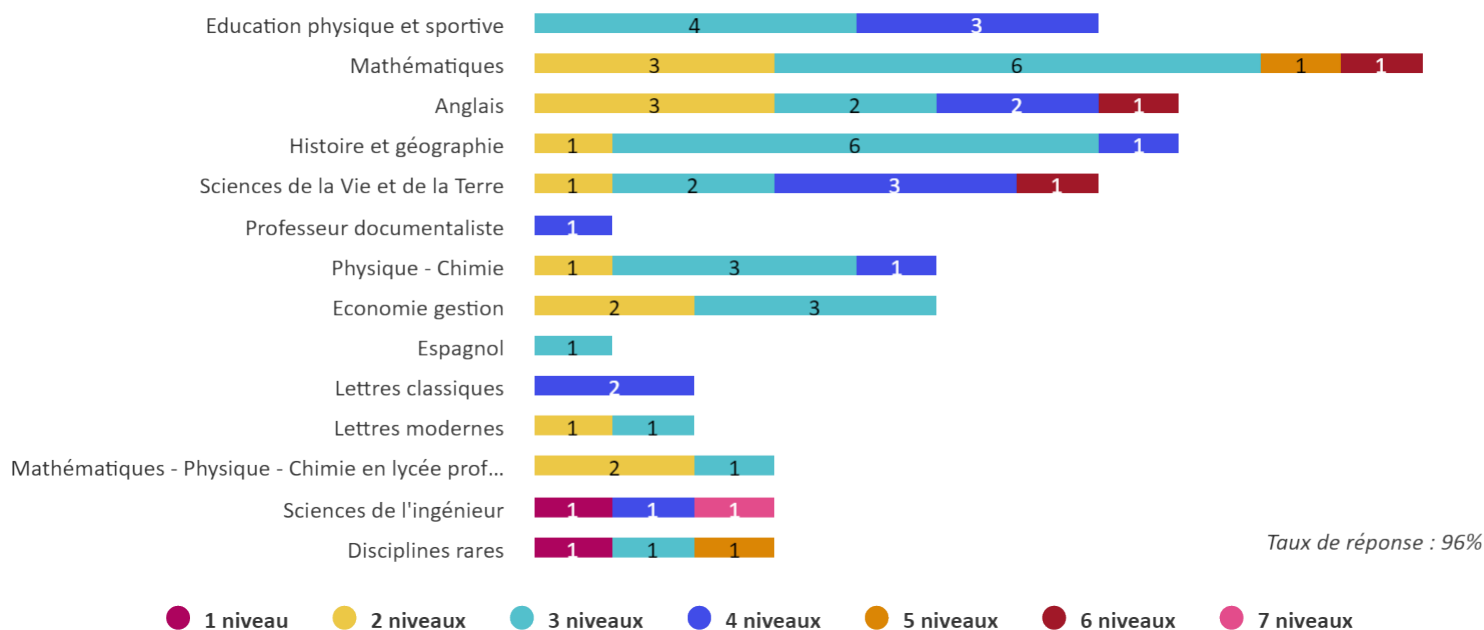


Niveaux de classes affectées, tous établissements confondus :



NOTE : Les effectifs exprimés dans le tableau ci-dessus s'entendent tous établissements confondus. Un diplômé à qui ont été affectés les mêmes niveaux de classe dans plusieurs établissements ne sera comptabilisé qu'une seule fois.

Nombre de niveaux enseignés par parcours



● 1 niveau ● 2 niveaux ● 3 niveaux ● 4 niveaux ● 5 niveaux ● 6 niveaux ● 7 niveaux

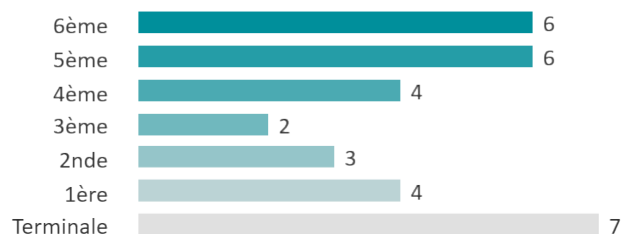
► 42 diplômés actuellement enseignants dans le secondaire déclarent avoir une ou plusieurs attributions particulières en plus de l'enseignement, soit 63% des enseignants.

Attributions particulières des enseignants du second degré

	Effectif
Professeur principal(e)	31
Mise en place ou participation à des projets innovants	8
Enseignement dans le supérieur (ESPE, BTS, CPGE, université, etc.)	3
Enseignement spécialisé dans le cadre de dispositifs spécifiques (CLIS, ULIS, etc.)	2
Intervention(s) en formation continue pour le rectorat	2
Autre(s)	7

► 31 diplômés occupent la fonction de professeur principal, pour les niveaux de classe ci-dessous :

Niveaux de classes des professeurs principaux

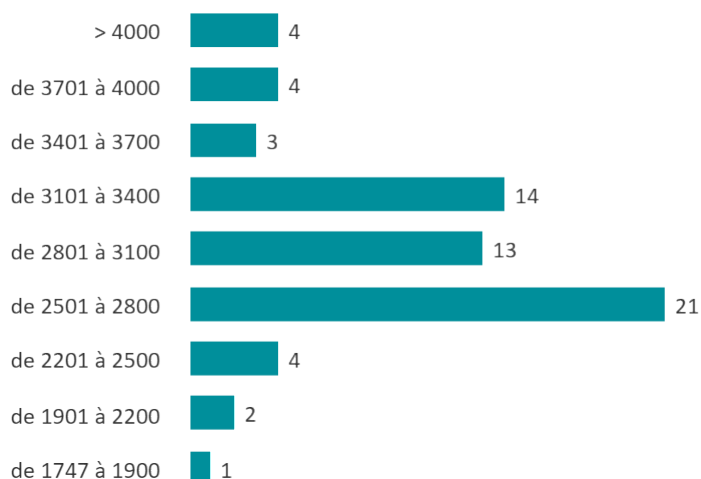


► Les 7 diplômés ayant déclaré une autre attribution particulière, citent les attributions ci-dessous :
2h de section Euro par semaine

- Coordonnateur organise le groupe des profs histoire géo de l'établissement
- Dispositif phare et projets de voyages
- Documentaliste
- Membre du CA
- Referente EDD
- RIS (rural isolé)

Salaire des enseignants du second degré au 1er décembre 2023

Salaires bruts mensuels des diplômés admis au CRPE occupant un poste de professeur des écoles (hors primes)



SALAIRE BRUT

Moyenne	3 030 €
Médiane	2 985 €
Minimum	2 250 €
Maximum	4 478 €

► Le salaire brut mensuel des diplômés (hors primes) varie de 2 250 € à 4 478 €. Le salaire brut médian est de 2 985 €*.

*Le SMIC brut mensuel au 1er décembre 2023 est de 1747 €.

Les salaires sont calculés sur la base d'un temps plein.

Les salaires des diplômés travaillant à l'étranger ne sont pas pris en compte dans le calcul.

Taux de réponse : 91%

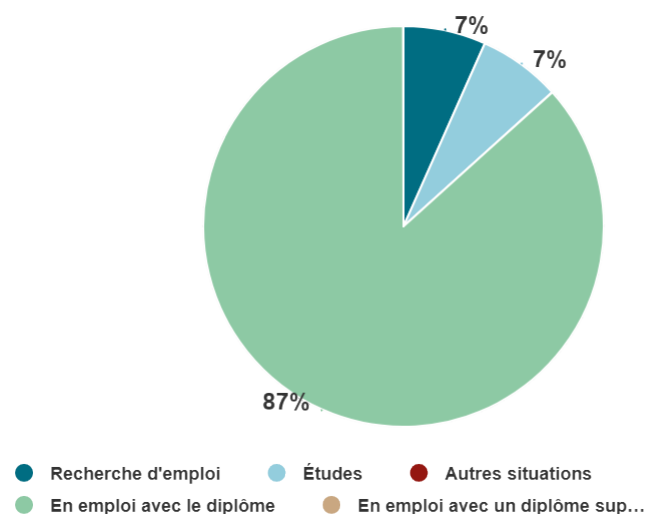
Primes

► 48 diplômés ont déclaré toucher des primes supplémentaires.

► 25 d'entre eux ont précisé le montant brut annuel des primes qu'ils touchent. Celui-ci varie de 64,9 € à 15 576 €, et le montant médian est de 519,2 €.

Situation des diplômés non reçus à un concours de l'enseignement au 1er décembre 2023

► 15 diplômés n'ont pas été admis à un concours de l'enseignement malgré au moins une tentative.



SITUATION	SEXE		
	FEMME	HOMME	TOTAL
En recherche d'emploi	1	0	1
En études	1	0	1
Autres situations	0	0	0
En emploi avec le diplôme	7	6	13
En emploi avec un diplôme supérieur	0	0	0
TOTAL	9	6	15

* n'ayant pas obtenu de diplôme de niveau supérieur au master, avant ou après l'obtention de celui-ci

** ayant obtenu un diplôme de niveau supérieur au master, avant ou après l'obtention de celui-ci

► Parmi eux, 13 sont en emploi et occupent les postes suivants :

	Effectif
Enseignant(e) du second degré	6
AED	3
Formateur(trice)	1
Libraire	1
Médiatrice culturelle et chargée de projet développement mécénat	1
Professeur des écoles	1
Surveillante	1
Téléconseiller bancaire	1

► 1 est en recherche d'emploi et est intéressé par un poste

► 1 est en études en 2e année de Master.

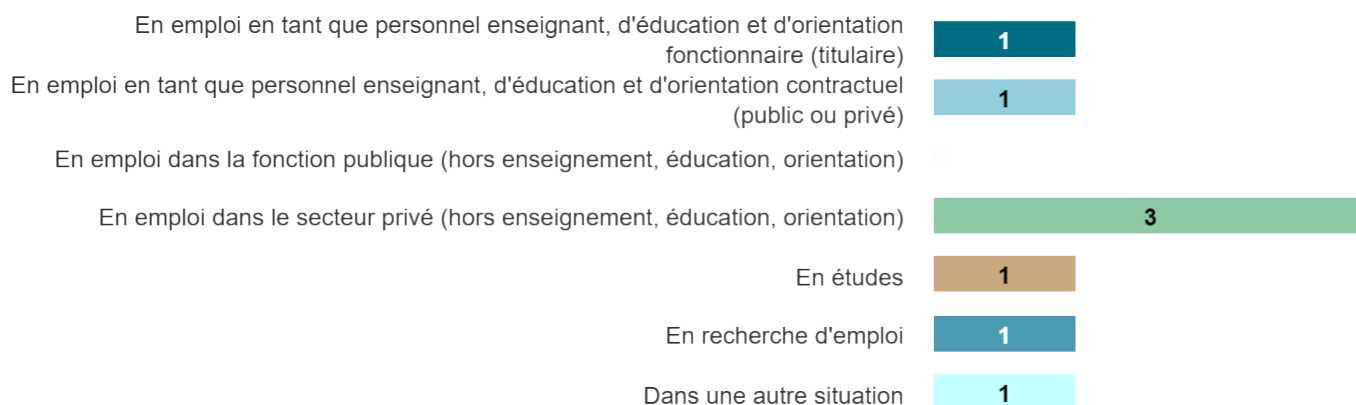
Situation des diplômés n'ayant pas passé de concours au 1er décembre 2023

► 1 diplômé n'a pas présenté de concours de l'enseignement, avant ou à l'issue de sa formation. Il est en emploi dans le secteur privé.

3 - Diplômés ayant interrompu leurs études pendant plus de deux ans

Parmi les 97 diplômés ayant répondu à l'enquête, 8 ont suivi la formation après une interruption d'études de 2 ans ou plus.

Situation des diplômés lors de leur inscription au master MEEF



► Au total, 63% des diplômés étaient déjà en emploi avant leur formation de master MEEF.

Profil, motivation et devenir des diplômés suivant leur situation avant la formation

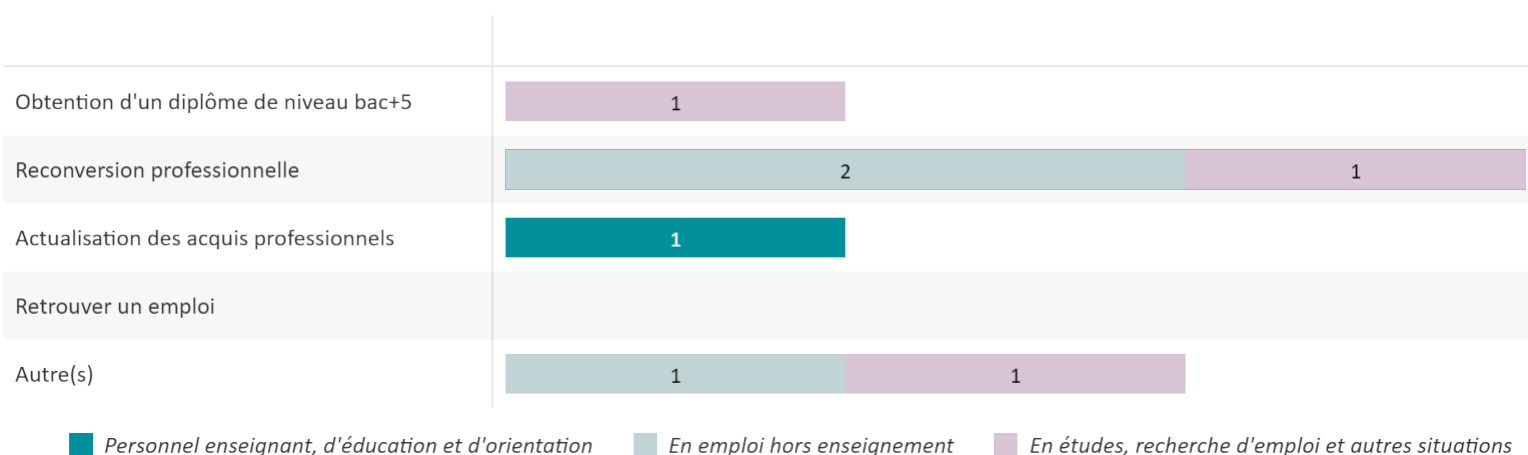
► Parmi les 5 diplômés occupant auparavant un emploi :

- 2 étaient personnel enseignant, d'éducation et d'orientation

- 3 occupaient un emploi hors enseignement

► 3 diplômés n'occupaient pas d'emploi lors de leur inscription au master MEEF. Parmi eux, 1 était en études, 1 était en recherche d'emploi, et 1 était dans une autre situation.

Motivations pour l'obtention du diplôme (plusieurs réponses possibles)



Situation des diplômés au 1er décembre 2023 selon la situation à l'inscription au master MEEF

	Personnel enseignant, d'éducation et d'orientation	En emploi hors enseignement	En études, recherche d'emploi et autres situations
Nombre de diplômés	2	3	3
Admis à un concours de l'enseignement	2	3	3
Situation au 1er décembre 2023	Un(e) diplômé(e) est enseignant(e) du 2nd degré et l'autre est en emploi dans le secteur privé hors enseignement.	Les 3 diplômés occupent un poste d'enseignant(e) du second degré.	Les 3 diplômés sont en emploi, 2 en tant qu'enseignant(e) du second degré et 1 en tant qu'enseignant dans le supérieur (IUT)

Références de la population

	Nationalité	Inscrits	Diplômés	Enquêtés
Formation initiale classique	Français	129	118	118
	Étranger	7	4	4
Contrat d'apprentissage	Français	0	0	0
	Étranger	0	0	0
Contrat de professionnalisation	Français	0	0	0
	Étranger	0	0	0
Année de césure	Français	0	0	0
	Étranger	0	0	0
Reprise d'études	Français	0	0	0
	Étranger	0	0	0
Formation continue classique	Français	0	0	0
	Étranger	0	0	0
	TOTAL	136	122	122