

**DELIBERATION DE L'ASSEMBLEE PROVISOIRE DE L'UNIVERSITE CLERMONT AUVERGNE
PORTANT SUR LE COMPTE FINANCIER 2020**

L'ASSEMBLEE PROVISOIRE DE L'UNIVERSITE CLERMONT AUVERGNE, EN SA DELIBERATION A DISTANCE DU 04 MARS 2021,

Vu le code de l'Education et notamment ses articles L711-1 et suivants ;
Vu le décret n°2020-1527 du 7 décembre 2020 portant création de l'Etablissement Public Expérimental Université Clermont Auvergne ;
Vu les directives ministérielles liées à la situation de confinement due à la pandémie de covid19,
Vu l'ordonnance n°2014-1329 du 06 novembre 2014 relative aux délibérations à distance des instances administratives à caractère collégial ;
Vu le décret n°2014-1627 du 26 décembre 2014 relatif aux modalités d'organisation des délibérations à distance des instances administratives à caractère collégial ;
Vu le décret n° 2020-1310 du 29 octobre 2020 prescrivant les mesures générales nécessaires pour faire face à l'épidémie de covid-19 dans le cadre de l'état d'urgence sanitaire ;
Vu les circonstances exceptionnelles liées aux mesures nationales de confinement mises en œuvre dans le cadre de la lutte contre la propagation du virus Covid-19 ;
Vu les articles 202 et 210 à 214 du décret n° 2012-1246 du 07 novembre 2012 relatif à la gestion budgétaire et comptable publique ;
Vu l'arrêté du 7 août 2015 modifié relatif aux règles budgétaires des organismes,

Prend la délibération suivante :

Objet : Approbation du compte financier de l'exercice 2020

Article 1 :

L'assemblée provisoire approuve les éléments d'exécution budgétaire suivants :

- 2 776,21 ETPT sous plafond et 549,00 ETPT hors plafond
- 285 197 753,47 € d'autorisations d'engagement :
 - 230 161 025,35 € en personnel ;
 - 38 939 996,92 € en fonctionnement ;
 - 16 096 731,20 € en investissement.
- 285 645 384,46 € de crédits de paiement
 - 230 161 025,35 € en personnel ;
 - 39 936 848,44 € en fonctionnement ;
 - 15 547 510,67 € en investissement.
- 302 718 588,98 € de recettes
- 17 073 204,52 € de solde budgétaire excédentaire.

Article 2 :

L'assemblée provisoire approuve les éléments d'exécution comptable suivants :

- 99 058 665,45 € de trésorerie (soit une variation de 17 698 780,36 € par rapport au compte financier 2019)
- 12 906 137,24 € de résultat patrimonial
- 21 927 248,99 € de capacité d'autofinancement
- 70 639 129,94 € de fonds de roulement (soit une variation de 13 569 784,55 € par rapport au compte financier 2019)

Article 3 :

L'assemblée provisoire décide d'affecter le résultat selon la répartition suivante :

- Pour le budget principal : affectation du résultat excédentaire du budget principal, à hauteur de 9 078 841,82 € en réserves et affectation du solde du report à nouveau créditeur du budget principal à hauteur de 743 519,05 € en réserves ;
 - Pour le budget I-SITE : affectation du résultat déficitaire du budget I-SITE à hauteur de 222 739,20 € en réserves et affectation du solde du report à nouveau débiteur du budget I-SITE à hauteur de 742 752,02 € en réserves ;
 - Pour le budget annexe immobilier : affectation du résultat bénéficiaire du budget annexe immobilier à hauteur de 4 047 451,3 en réserves et affectation du solde du report à nouveau créditeur du budget annexe immobilier à hauteur de 10 315 754,39 € en réserves ;
 - Pour le budget de l'UCA Fondation : affectation du résultat bénéficiaire à hauteur de 2 583,32 € en report à nouveau.

Les tableaux des emplois, des autorisations budgétaires, de l'équilibre financier, le compte de résultat, le bilan et l'annexe sont joints à la présente délibération.

Membres en exercice : 71

Votes : 47

Pour : 45

Contre : 0

Abstentions : 2

L'Administrateur Provisoire,

Mathias BERNARD

CLASSE AU REGISTRE DES ACTES SOUS LA REFERENCE : AssProv UCA
DELIBERATION A DISTANCE 2021-03-04-01

TRANSMIS AU RECTEUR :

PUBLIE LE :

Modalités de recours : *En application de l'article R421-1 du code de justice administrative, le Tribunal Administratif de Clermont-Ferrand peut être saisi par voie de recours formé contre les actes réglementaires dans les deux mois à partir du jour de leur publication et de leur transmission au Recteur.*

Compte financier 2020

Assemblée provisoire de l'établissement expérimental UCA
du 4 mars 2021

Sommaire :

Compte financier de l'établissement	2
Compte financier du budget principal	38
Compte financier du service à comptabilité disctincte I-SITE	71
Compte financier du budget annexe immobilier	89
Compte financier du budget annexe de la fondation	106
Visa du compte financier	124

Compte financier 2020 de l'établissement

BALANCE DEFINITIVE

EXERCICE 2020

Budget agrégé UCA		BALANCE DEFINITIVE					Date	25.02.2021	
Année 2020							Heure	17:01:06	
Période 01 à 15							Page	1	
Numéros et libellés des bilans	Débits Bilan d'entrée	Débits Opérations de l'exercice	Débits Total	Crédits Bilan d'entrée	Crédits Opérations de l'exercice	Crédits Total	Soldes Montant débit	Soldes Montant crédit	
10100000-Financements non rattachés à des actifs Etat	0,00	10 420 047,66	10 420 047,66	14 236 405,18	7 537 008,09	21 773 413,27	0,00	11 353 365,61	
10314000-Apports sans droit de reprise	0,00	0,00	0,00	2 027 169,01	0,00	2 027 169,01	0,00	2 027 169,01	
10317100-Dotations comptables	0,00	0,00	0,00	881 792,00	0,00	881 792,00	0,00	881 792,00	
10317900-Autres fonds propres Dot. Consompt. Inscr. Résult.	506 207,65	0,00	506 207,65	0,00	0,00	0,00	506 207,65	0,00	
10411000-Contr et financt actifs m à dispo étabs-Etat	0,00	2 773 512,56	2 773 512,56	96 320 696,64	1 518 776,69	97 839 473,33	0,00	95 065 960,77	
10412000-Contr et financt actifs remis propriété étabs-Etat	0,00	36 000 000,00	36 000 000,00	31 155 242,27	54 000 000,00	85 155 242,27	0,00	49 155 242,27	
10413100-Financt autres actifs-Etat	0,00	12 249 439,44	12 249 439,44	78 301 356,05	4 223 839,38	82 525 195,43	0,00	70 275 755,99	
10413200-Financt autres actifs-ANR IA	0,00	9 493,59	9 493,59	2 963 799,24	459 419,20	3 423 218,44	0,00	3 413 724,85	
10491000-Reprise résultat mise à disposition - Etat	8 171 470,18	2 415 463,30	10 586 933,48	0,00	427 925,70	427 925,70	10 159 007,78	0,00	
10492000-Reprise résultat remis en propriété - Etat	9 954 566,94	5 620 207,47	15 574 774,41	0,00	41,72	41,72	15 574 732,69	0,00	
10493100-Reprise résultat autres actifs- Etat	34 629 266,62	3 384 378,61	38 013 645,23	0,00	2 207 114,73	2 207 114,73	35 806 530,50	0,00	
10493200-Reprise résultat autres actifs- ANR IA	2 247 359,03	304 183,04	2 551 542,07	0,00	0,00	0,00	2 551 542,07	0,00	
10682000-Reserve facultative-etablissement	0,00	0,00	0,00	84 011 192,68	16 025 498,66	100 036 691,34	0,00	100 036 691,34	
11000000-Report à nouveau (solde créditeur)	0,00	5 120 181,53	5 120 181,53	5 396 520,79	15 825 423,44	21 221 944,23	0,00	16 101 762,70	
11900000-Report a nouveau (solde débiteur)	451 885,68	5 480 286,24	5 932 171,92	0,00	166 885,68	166 885,68	5 765 286,24	0,00	
12000000-Resultat de l'exercice	0,00	338 149 406,09	338 149 406,09	10 917 914,26	340 137 629,07	351 055 543,33	222 739,20	13 128 876,44	

Budget agrégé UCA		BALANCE DEFINITIVE					Date	25.02.2021	
Année	2020						Heure	17:01:06	
Période	01 à 15	Page	2						
Numéros et libellés des bilans	Débits Bilan d'entrée	Débits Opérations de l'exercice	Débits Total	Crédits Bilan d'entrée	Crédits Opérations de l'exercice	Crédits Total	Soldes Montant débit	Soldes Montant crédit	
(solde créditeur)									
13120000-Financements Régions non rattachés	0,00	13 809 326,89	13 809 326,89	8 602 581,53	10 896 792,45	19 499 373,98	0,00	5 690 047,09	
13130000-Financements Départements non rattachés	0,00	0,00	0,00	0,00	0,00	0,00	0,00	0,00	
13140000-Financements Communes non rattachées	0,00	1 598 617,80	1 598 617,80	1 777 616,32	1 103 494,45	2 881 110,77	0,00	1 282 492,97	
13150000-Financements Autres coll non rattachés	0,00	0,00	0,00	1 000,00	486 000,00	487 000,00	0,00	487 000,00	
13160000-Financements Union européenne non rattachés	0,00	8 590 534,89	8 590 534,89	2 739 830,33	4 990 783,43	7 730 613,76	884 799,34	24 878,21	
13170000-Financements Autres organismes non rattachées	0,00	0,00	0,00	0,00	0,00	0,00	0,00	0,00	
13180000-Financements Autres non rattachés	0,00	882 432,07	882 432,07	527 250,98	1 054 096,09	1 581 347,07	0,00	698 915,00	
13412000-Financements Régions rattachés à des actifs	0,00	961 669,15	961 669,15	23 242 274,93	6 667 526,20	29 909 801,13	0,00	28 948 131,98	
13413000-Financements Départements rattachés à des actifs	0,00	0,00	0,00	8 942 678,04	0,00	8 942 678,04	0,00	8 942 678,04	
13414000-Financements Communes rattachés à des actifs	0,00	3 360,00	3 360,00	4 076 357,28	1 047 910,17	5 124 267,45	0,00	5 120 907,45	
13415000-Financements Autres coll. rattachés à des actifs	0,00	0,00	0,00	1 948 862,29	0,00	1 948 862,29	0,00	1 948 862,29	
13416000-Financements Union Europ. rattachés à des actifs	0,00	1 213 843,44	1 213 843,44	18 966 689,67	3 836 192,12	22 802 881,79	0,00	21 589 038,35	
13417000-Financements Autres org. rattachés à des actifs	0,00	0,00	0,00	3 247 697,06	0,00	3 247 697,06	0,00	3 247 697,06	
13418000-Financements Autres rattachés à des actifs	0,00	210 516,53	210 516,53	6 287 745,14	851 422,04	7 139 167,18	0,00	6 928 650,65	
13492000-Reprise résult finan Régions rattachés actifs	11 464 086,70	1 675 415,76	13 139 502,46	0,00	284 266,13	284 266,13	12 855 236,33	0,00	

Budget agrégé UCA		BALANCE DEFINITIVE					Date	25.02.2021	
Année 2020							Heure	17:01:06	
Période 01 à 15							Page	3	
Numéros et libellés des bilans	Débits Bilan d'entrée	Débits Opérations de l'exercice	Débits Total	Crédits Bilan d'entrée	Crédits Opérations de l'exercice	Crédits Total	Soldes Montant débit	Soldes Montant crédit	
13493000-Reprise résult finan Départements rattachés actifs	2 575 964,95	341 661,40	2 917 626,35	0,00	0,00	0,00	2 917 626,35	0,00	
13494000-Reprise résult finan Communes rattachés actifs	771 957,23	202 455,64	974 412,87	0,00	0,00	0,00	974 412,87	0,00	
13495000-Reprise résult finan Autres coll. rattachés actifs	952 195,84	151 365,13	1 103 560,97	0,00	0,00	0,00	1 103 560,97	0,00	
13496000-Reprise résult finan Union Europ rattachés actifs	10 714 957,32	986 133,86	11 701 091,18	0,00	0,00	0,00	11 701 091,18	0,00	
13497000-Reprise résult finan Autres org rattachés actifs	1 532 580,70	90 950,80	1 623 531,50	0,00	0,00	0,00	1 623 531,50	0,00	
13498000-Reprise résult finan Autres rattachés actifs	2 812 582,55	831 224,07	3 643 806,62	0,00	182 246,14	182 246,14	3 461 560,48	0,00	
13800000-Financements activités recherche et developpement	0,00	0,00	0,00	20 000,00	0,00	20 000,00	0,00	20 000,00	
15110000-Provisions pour litiges	0,00	272 881,84	272 881,84	473 234,71	396 324,00	869 558,71	0,00	596 676,87	
15820000-Provisions pour CET	0,00	378 736,00	378 736,00	468 495,00	187 270,00	655 765,00	0,00	277 029,00	
15830000-Provisions pour CET charges sociales et fiscales	0,00	177 906,00	177 906,00	445 070,00	177 906,00	622 976,00	0,00	445 070,00	
16550000-Cautionnements	0,00	13 156,00	13 156,00	88 862,69	12 500,00	101 362,69	0,00	88 206,69	
16740000-Avances de l'etat et des collectivites publiques	0,00	58 544,74	58 544,74	336 828,21	0,00	336 828,21	0,00	278 283,47	
16870000-Autres dettes	0,00	349 863,40	349 863,40	11 966 550,45	0,00	11 966 550,45	0,00	11 616 687,05	
18100000-Comptes de liaison des établissements	6 251 327,20	17 855 140,28	24 106 467,48	6 251 327,20	17 855 140,28	24 106 467,48	6 251 327,20	6 251 327,20	
18520000-Opération de trésorerie Fondation universitaire	2 868 601,07	3 431 552,18	6 300 153,25	2 868 601,07	3 431 552,18	6 300 153,25	442 961,61	442 961,61	
18550000-Opération de trésorerie BA immobilier	25 639 211,67	0,00	25 639 211,67	25 639 211,67	0,00	25 639 211,67	25 639 211,67	25 639 211,67	
18560000-Opération de	14 167 442,03	34 423 563,68	48 591 005,71	14 350 971,43	34 240 034,28	48 591 005,71	15 533 413,73	15 533 413,73	

Budget agrégé UCA		BALANCE DEFINITIVE					Date	25.02.2021	
Année 2020							Heure	17:01:06	
Période 01 à 15		Page 4							
Numéros et libellés des bilans	Débits Bilan d'entrée	Débits Opérations de l'exercice	Débits Total	Crédits Bilan d'entrée	Crédits Opérations de l'exercice	Crédits Total	Soldes Montant débit	Soldes Montant crédit	
trésorerie Autres									
19400000-Fonds dédiés sur subventions de fonctionnement	0,00	2 277,16	2 277,16	345 699,39	1 138,58	346 837,97	0,00	344 560,81	
19500000-Fonds dédiés sur dons manuels affectés	0,00	630 310,32	630 310,32	1 040 256,91	501 629,13	1 541 886,04	0,00	911 575,72	
20300000-Frais de recherche et de développement	5 604,45	0,00	5 604,45	0,00	0,00	0,00	5 604,45	0,00	
20531000-Logiciels acquis ou sous-traités	3 073 216,77	18 937 917,19	22 011 133,96	0,00	18 721 834,31	18 721 834,31	3 289 299,65	0,00	
20532000-Logiciels créés	20 000,00	0,00	20 000,00	0,00	0,00	0,00	20 000,00	0,00	
20580000-Autres conces° et dts similaires, brevets, lic., m	297 479,39	7 009,97	304 489,36	0,00	0,00	0,00	304 489,36	0,00	
20800000-Autres immobilisations incorporelles	10 100,00	0,00	10 100,00	0,00	0,00	0,00	10 100,00	0,00	
21116000-Terrains nus mis à disposition	15 748 642,80	0,00	15 748 642,80	0,00	0,00	0,00	15 748 642,80	0,00	
21117000-Terrains nus acquis	15,24	0,00	15,24	0,00	0,00	0,00	15,24	0,00	
21118000-Autres terrains nus	677 840,17	0,00	677 840,17	0,00	0,00	0,00	677 840,17	0,00	
21155600-Terrains bâtis- ens immob admin et com mād	220 000,00	0,00	220 000,00	0,00	0,00	0,00	220 000,00	0,00	
21155800-Terrains bâtis- ens immob admin et com autres	4 490 000,00	0,00	4 490 000,00	0,00	0,00	0,00	4 490 000,00	0,00	
21217000-Agencement terrain nus acquis	17 877,10	0,00	17 877,10	0,00	0,00	0,00	17 877,10	0,00	
21227000-Agencement terrains aménagés acquis	26 574,19	0,00	26 574,19	0,00	0,00	0,00	26 574,19	0,00	
21228000-Agencement terrains aménagés autres	6 035,97	0,00	6 035,97	0,00	0,00	0,00	6 035,97	0,00	
21255600-Agencement terr bâtis ens immob admin/com mād	74 752,40	0,00	74 752,40	0,00	0,00	0,00	74 752,40	0,00	
21255700-Agencement terr bâtis	24 943,96	0,00	24 943,96	0,00	0,00	0,00	24 943,96	0,00	

Budget agrégé UCA		BALANCE DEFINITIVE					Date	25.02.2021	
Année 2020							Heure	17:01:06	
Période 01 à 15		Page 5							
Numéros et libellés des bilans	Débits Bilan d'entrée	Débits Opérations de l'exercice	Débits Total	Crédits Bilan d'entrée	Crédits Opérations de l'exercice	Crédits Total	Soldes Montant débit	Soldes Montant crédit	
ens immob admin/com acquis									
21255800-Agencement terr bâtis	37 801,77	0,00	37 801,77	0,00	0,00	0,00	37 801,77	0,00	
ens immob admin/com autre									
21315600-Construction bâtiment admin/com mād	85 417 080,34	1 218 254,63	86 635 334,97	0,00	2 614 244,63	2 614 244,63	84 021 090,34	0,00	
21315700-Construction bâtiment admin/com acquis	49 764 904,32	2 285 424,84	52 050 329,16	0,00	1 379 015,64	1 379 015,64	50 671 313,52	0,00	
21315800-Construction bâtiment admin/com autres	26 003 984,26	0,00	26 003 984,26	0,00	0,00	0,00	26 003 984,26	0,00	
21318000-Construction autres bâtiments	18 215 077,98	0,00	18 215 077,98	0,00	0,00	0,00	18 215 077,98	0,00	
21355600-Construction agencement bâtiments admin mād	2 554 567,45	0,00	2 554 567,45	0,00	0,00	0,00	2 554 567,45	0,00	
21355700-Construction agencement bâtiments admin acquis	34 460 150,13	17 947 596,44	52 407 746,57	0,00	766 885,98	766 885,98	51 640 860,59	0,00	
21355800-Construction agencement bâtiments admin autres	50 475 367,58	0,00	50 475 367,58	0,00	0,00	0,00	50 475 367,58	0,00	
21415700-Constructions sol d'autrui admin acquis	6 704 642,83	0,00	6 704 642,83	0,00	0,00	0,00	6 704 642,83	0,00	
21415800-Constructions sol d'autrui admin autres	0,00	18 000 000,00	18 000 000,00	0,00	0,00	0,00	18 000 000,00	0,00	
21455700-Const sol autrui agencement admin acquis	931 853,63	0,00	931 853,63	0,00	0,00	0,00	931 853,63	0,00	
21455800-Const sol autrui agencement admin autres	2 264,68	0,00	2 264,68	0,00	0,00	0,00	2 264,68	0,00	
21511700-Installations complexes acquis sol propre	1 587 089,28	52 243,10	1 639 332,38	0,00	39 814,40	39 814,40	1 599 517,98	0,00	
21511800-Installations complexes autres sol propre	34 416,10	0,00	34 416,10	0,00	0,00	0,00	34 416,10	0,00	
21514700-Installations	124 039,12	5 884,22	129 923,34	0,00	0,00	0,00	129 923,34	0,00	

Budget agrégé UCA		BALANCE DEFINITIVE					Date	25.02.2021	
Année 2020							Heure	17:01:06	
Période 01 à 15		Page 6							
Numéros et libellés des bilans	Débits Bilan d'entrée	Débits Opérations de l'exercice	Débits Total	Crédits Bilan d'entrée	Crédits Opérations de l'exercice	Crédits Total	Soldes Montant débit	Soldes Montant crédit	
complexes acquis sol autrui									
21531700-Installations spécifiques acquis sol propre	118 876,68	0,00	118 876,68	0,00	0,00	0,00	118 876,68	0,00	
21546000-Matériel mis à disposition	5 131,74	0,00	5 131,74	0,00	0,00	0,00	5 131,74	0,00	
21547000-Matériel acquis	55 841 210,33	16 182 726,47	72 023 936,80	0,00	12 486 698,31	12 486 698,31	59 537 238,49	0,00	
21548000-Matériel autre	57 504,37	0,00	57 504,37	0,00	0,00	0,00	57 504,37	0,00	
21557000-Outillage acquis TECH	776 194,69	572 850,27	1 349 044,96	0,00	459 913,12	459 913,12	889 131,84	0,00	
21558000-Outillage autre	39 210,15	0,00	39 210,15	0,00	0,00	0,00	39 210,15	0,00	
21566000-Matériel d'enseignement mis à disposition	5 084,79	0,00	5 084,79	0,00	0,00	0,00	5 084,79	0,00	
21567000-Matériel d'enseignement acquis	6 517 692,20	367 312,40	6 885 004,60	0,00	267 556,28	267 556,28	6 617 448,32	0,00	
21568000-Matériel d'enseignement autre	51 714,64	0,00	51 714,64	0,00	0,00	0,00	51 714,64	0,00	
21577000-Agencements & aménag du mat & outil acquis	30 300,65	0,00	30 300,65	0,00	0,00	0,00	30 300,65	0,00	
21600000-Collections	335 268,53	20 000,00	355 268,53	0,00	18 000,00	18 000,00	337 268,53	0,00	
21816000-Install génér, agncts, amngts divers mād	8 617,20	0,00	8 617,20	0,00	0,00	0,00	8 617,20	0,00	
21817000-Install génér, agncts, amngts divers acquis	237 037,91	42 803,22	279 841,13	0,00	37 750,36	37 750,36	242 090,77	0,00	
21818000-Install génér, agncts, amngts divers autres	340 362,32	0,00	340 362,32	0,00	0,00	0,00	340 362,32	0,00	
21827000-Matériel de transport acquis	1 164 950,32	490 850,36	1 655 800,68	0,00	341 053,24	341 053,24	1 314 747,44	0,00	
21831700-Matériel de bureau acquis	1 325 777,79	26 253,27	1 352 031,06	0,00	15 740,18	15 740,18	1 336 290,88	0,00	
21832600-Matériel informatique mis à disposition	0,00	0,00	0,00	0,00	0,00	0,00	0,00	0,00	

Budget agrégé UCA		BALANCE DEFINITIVE					Date	25.02.2021	
Année 2020							Heure	17:01:06	
Période 01 à 15		Page 7							
Numéros et libellés des bilans	Débits Bilan d'entrée	Débits Opérations de l'exercice	Débits Total	Crédits Bilan d'entrée	Crédits Opérations de l'exercice	Crédits Total	Soldes Montant débit	Soldes Montant crédit	
21832700-Matériel informatique acquis	22 163 873,43	8 724 196,34	30 888 069,77	0,00	6 575 207,29	6 575 207,29	24 312 862,48	0,00	
21832800-Matériel informatique autre	526 027,53	0,00	526 027,53	0,00	0,00	0,00	526 027,53	0,00	
21847000-Mobilier acquis	5 898 944,90	512 344,72	6 411 289,62	0,00	354 791,56	354 791,56	6 056 498,06	0,00	
21848000-Mobilier autre	51 053,55	0,00	51 053,55	0,00	0,00	0,00	51 053,55	0,00	
21860000-Emballages récupérables	5 458,08	0,00	5 458,08	0,00	0,00	0,00	5 458,08	0,00	
21886000-Matériel divers mis à disposition	2 261,64	0,00	2 261,64	0,00	0,00	0,00	2 261,64	0,00	
21887000-Matériels divers acquis	10 878 760,18	2 514 938,81	13 393 698,99	0,00	1 824 863,62	1 824 863,62	11 568 835,37	0,00	
21888000-Matériels divers autres	231 114,44	0,00	231 114,44	0,00	0,00	0,00	231 114,44	0,00	
23120000-Agencements/aménagements terrains en cours	0,00	0,00	0,00	0,00	0,00	0,00	0,00	0,00	
23130000-Immobilisations en cours constructions	14 750,00	686 380,43	701 130,43	0,00	652 184,30	652 184,30	48 946,13	0,00	
23150000-Immobilisations en cours installat° techn.	38 231,49	32 439,94	70 671,43	0,00	62 384,12	62 384,12	8 287,31	0,00	
23180000-Immobilisations en cours-autres	23 700 892,73	8 141 175,73	31 842 068,46	0,00	20 674 909,84	20 674 909,84	11 167 158,62	0,00	
23251000-Logiciels sous-traités en cours	46 400,88	0,00	46 400,88	0,00	0,00	0,00	46 400,88	0,00	
23720000-Acomptes versées sur immobilisations incorporelles	0,00	0,00	0,00	0,00	0,00	0,00	0,00	0,00	
23810000-Avances versées sur immobilisations corporelles	174 744,85	228 949,52	403 694,37	0,00	199 966,23	199 966,23	203 728,14	0,00	
23820000-Acomptes versées sur immobilisations corporelles	1 056 183,87	6 197 953,83	7 254 137,70	0,00	6 636 493,10	6 636 493,10	617 644,60	0,00	

Budget agrégé UCA		BALANCE DEFINITIVE					Date	25.02.2021	
Année 2020							Heure	17:01:06	
Période 01 à 15				Page	8				
Numéros et libellés des bilans	Débits Bilan d'entrée	Débits Opérations de l'exercice	Débits Total	Crédits Bilan d'entrée	Crédits Opérations de l'exercice	Crédits Total	Soldes Montant débit	Soldes Montant crédit	
26110000-Titres de participation -actions	183 000,00	486 000,00	669 000,00	0,00	0,00	0,00	669 000,00	0,00	
26180000-Titres de participation - autres	483 561,23	0,00	483 561,23	0,00	0,00	0,00	483 561,23	0,00	
27210000-Obligations	522 905,83	0,00	522 905,83	0,00	0,00	0,00	522 905,83	0,00	
27430000-Prêts au personnel	0,00	3 000,00	3 000,00	0,00	0,00	0,00	3 000,00	0,00	
27510000-Depôts	1 740,00	0,00	1 740,00	0,00	0,00	0,00	1 740,00	0,00	
27550000-Cautions	11 038,64	0,00	11 038,64	0,00	0,00	0,00	11 038,64	0,00	
27610000-Creances diverses	6 000,00	0,00	6 000,00	0,00	0,00	0,00	6 000,00	0,00	
27682000-Interets courus sur titres immobilisés(dt créance)	20 783,00	11 014,00	31 797,00	0,00	0,00	0,00	31 797,00	0,00	
28030000-Amortissement -frais de developpement	0,00	0,00	0,00	5 604,45	0,00	5 604,45	0,00	5 604,45	
28053100-Amortissement-Logiciels acquis et sous-traités	0,00	0,00	0,00	2 717 917,68	222 110,00	2 940 027,68	0,00	2 940 027,68	
28053200-Amortissement-Logiciels créés	0,00	0,00	0,00	20 000,00	0,00	20 000,00	0,00	20 000,00	
28058000-Amt brevets, licences, marq., proc., droits & val.	0,00	0,00	0,00	294 091,65	10 397,71	304 489,36	0,00	304 489,36	
28080000-Amortissement autres immobilisat° incorporelles	0,00	0,00	0,00	4 427,40	2 020,00	6 447,40	0,00	6 447,40	
28121700-Amort- Agencement terrain nus acquis	0,00	0,00	0,00	16 472,49	1 305,62	17 778,11	0,00	17 778,11	
28122700-Amort- Agencement terrains aménagés acquis	0,00	0,00	0,00	20 705,50	837,55	21 543,05	0,00	21 543,05	
28122800-Amort- Agencement terrains aménagés autres	0,00	0,00	0,00	6 035,97	0,00	6 035,97	0,00	6 035,97	
28125560-Amort-Agencement terr bâtis ens immo admin/com mäd	0,00	0,00	0,00	29 900,96	3 737,62	33 638,58	0,00	33 638,58	
28125570-Amort-Agcment terr	0,00	0,00	0,00	24 943,96	0,00	24 943,96	0,00	24 943,96	

Budget agrégé UCA		BALANCE DEFINITIVE					Date	25.02.2021	
Année 2020							Heure	17:01:06	
Période 01 à 15		Page 9							
Numéros et libellés des bilans	Débits Bilan d'entrée	Débits Opérations de l'exercice	Débits Total	Crédits Bilan d'entrée	Crédits Opérations de l'exercice	Crédits Total	Soldes Montant débit	Soldes Montant crédit	
bâtis ens immo admin/com acquis									
28125580-Amort-Agcment terr bâtis ens immo admin/com autre	0,00	0,00	0,00	37 801,77	0,00	37 801,77	0,00	37 801,77	
28131560-Amort- Construction bâtiment admin/com mād	0,00	268 657,77	268 657,77	9 344 119,56	2 353 595,41	11 697 714,97	0,00	11 429 057,20	
28131570-Amort- Construction bâtiment admin/com acquis	0,00	76,93	76,93	5 981 605,67	1 317 182,90	7 298 788,57	0,00	7 298 711,64	
28131580-Amort- Construction bâtiment admin/com autres	0,00	0,00	0,00	9 956 480,60	815 823,17	10 772 303,77	0,00	10 772 303,77	
28131800-Amort- Construction autres bâtiments	0,00	0,00	0,00	1 811 062,60	458 877,41	2 269 940,01	0,00	2 269 940,01	
28135560-Amort- Construction agencement bâtiments admin mād	0,00	0,00	0,00	1 470 710,48	154 831,05	1 625 541,53	0,00	1 625 541,53	
28135570-Amort-Construct° agcment bâtiments admin acquis	0,00	15,79	15,79	5 077 785,25	2 693 372,56	7 771 157,81	0,00	7 771 142,02	
28135580-Amort-Construct° agcment bâtiments admin autres	0,00	0,00	0,00	27 484 508,73	2 531 122,10	30 015 630,83	0,00	30 015 630,83	
28141570-Amort- Constructions sol d'autrui admin acquis	0,00	0,00	0,00	2 209 179,66	133 843,79	2 343 023,45	0,00	2 343 023,45	
28141580-Amort- Constructions sol d'autrui admin autres	0,00	0,00	0,00	0,00	4 800 000,00	4 800 000,00	0,00	4 800 000,00	
28145570-Amort- Const sol autrui agencement admin acquis	0,00	0,00	0,00	748 090,80	54 409,97	802 500,77	0,00	802 500,77	
28145580-Amort- Const sol autrui agencement admin autres	0,00	0,00	0,00	2 259,98	4,70	2 264,68	0,00	2 264,68	
28151170-Amort- Installations complexes acquis sol propre	0,00	0,00	0,00	1 196 250,60	93 926,36	1 290 176,96	0,00	1 290 176,96	
28151180-Amort- Installations complexes autres sol propre	0,00	0,00	0,00	34 416,10	0,00	34 416,10	0,00	34 416,10	
28151470-Amort- Installations complexes acquis sol autrui	0,00	0,00	0,00	17 622,94	12 582,75	30 205,69	0,00	30 205,69	

Budget agrégé UCA		BALANCE DEFINITIVE					Date	25.02.2021	
Année 2020							Heure	17:01:06	
Période 01 à 15		Page 10							
Numéros et libellés des bilans	Débits Bilan d'entrée	Débits Opérations de l'exercice	Débits Total	Crédits Bilan d'entrée	Crédits Opérations de l'exercice	Crédits Total	Soldes Montant débit	Soldes Montant crédit	
28153170-Amort- Installations spécifiques acquis sol propre	0,00	0,00	0,00	17 670,22	19 812,77	37 482,99	0,00	37 482,99	
28154600-Amort- Matériel mis à disposition	0,00	0,00	0,00	5 131,74	0,00	5 131,74	0,00	5 131,74	
28154700-Amort- Matériel acquis	0,00	58 790,87	58 790,87	46 835 371,18	2 966 311,43	49 801 682,61	0,00	49 742 891,74	
28154800-Amort- Matériel autre	0,00	0,00	0,00	50 937,02	1 382,40	52 319,42	0,00	52 319,42	
28155700-Amort- Outillage acquis	0,00	0,70	0,70	383 500,22	78 352,21	461 852,43	0,00	461 851,73	
28155800-Amort- Outillage autre	0,00	0,00	0,00	39 210,15	0,00	39 210,15	0,00	39 210,15	
28156600-Amort- Matériel d'enseignement mis à disposition	0,00	0,00	0,00	5 084,79	0,00	5 084,79	0,00	5 084,79	
28156700-Amort- Matériel d'enseignement acquis	0,00	633,88	633,88	6 247 406,99	137 735,22	6 385 142,21	0,00	6 384 508,33	
28156800-Amort- Matériel d'enseignement autre	0,00	0,00	0,00	51 714,64	0,00	51 714,64	0,00	51 714,64	
28157700-Amort- Agencements & aménag du mat & outil acquis	0,00	0,00	0,00	11 012,77	2 474,18	13 486,95	0,00	13 486,95	
28160000-Amort- Collections	0,00	0,00	0,00	289 288,58	0,00	289 288,58	0,00	289 288,58	
28181600-Amort- Install génér, agncts, amngts divers màd	0,00	0,00	0,00	5 516,58	574,48	6 091,06	0,00	6 091,06	
28181700-Amort- Install génér, agncts, amngts divers acquis	0,00	0,00	0,00	107 021,38	14 805,83	121 827,21	0,00	121 827,21	
28181800-Amort- Install génér, agncts, amngts divers autres	0,00	0,00	0,00	309 158,93	7 550,71	316 709,64	0,00	316 709,64	
28182700-Amort- Matériel de transport acquis	0,00	13,75	13,75	973 362,48	71 999,46	1 045 361,94	0,00	1 045 348,19	
28183170-Amort- Matériel de bureau acquis	0,00	0,00	0,00	1 164 418,93	28 759,78	1 193 178,71	0,00	1 193 178,71	
28183270-Amort- Matériel informatique acquis	0,00	6 444,13	6 444,13	18 007 434,04	2 437 900,50	20 445 334,54	0,00	20 438 890,41	

Budget agrégé UCA		BALANCE DEFINITIVE					Date	25.02.2021	
Année 2020							Heure	17:01:06	
Période 01 à 15				Page	11				
Numéros et libellés des bilans	Débits Bilan d'entrée	Débits Opérations de l'exercice	Débits Total	Crédits Bilan d'entrée	Crédits Opérations de l'exercice	Crédits Total	Soldes Montant débit	Soldes Montant crédit	
28183280-Amort- Matériel informatique autre	0,00	0,00	0,00	526 027,53	0,00	526 027,53	0,00	526 027,53	
28184700-Amort- Mobilier acquis	0,00	299,01	299,01	4 022 845,16	372 366,99	4 395 212,15	0,00	4 394 913,14	
28184800-Amort- Mobilier autre	0,00	0,00	0,00	44 954,64	1 982,87	46 937,51	0,00	46 937,51	
28186000-Amort- Emballages récupérables	0,00	0,00	0,00	3 794,75	1 091,93	4 886,68	0,00	4 886,68	
28188600-Amort- Matériel divers mis à disposition	0,00	0,00	0,00	2 261,64	0,00	2 261,64	0,00	2 261,64	
28188700-Amort- Matériels divers acquis	0,00	17 591,37	17 591,37	7 066 990,95	1 200 992,28	8 267 983,23	0,00	8 250 391,86	
28188800-Amort- Matériels divers autres	0,00	0,00	0,00	218 353,72	6 263,93	224 617,65	0,00	224 617,65	
29610000-Dépréciation-titres de participat°	0,00	0,00	0,00	162 000,00	486 000,00	648 000,00	0,00	648 000,00	
40110000-Fournisseurs-Achats de biens ou presta.de services	0,00	46 024 077,82	46 024 077,82	611 772,68	46 013 140,55	46 624 913,23	0,00	600 835,41	
40170000-Retenues de garantie et oppositions	0,00	155 656,32	155 656,32	175 889,89	87 062,24	262 952,13	0,00	107 295,81	
40410000-Fournisseurs d'immobilisations	0,00	20 444 693,35	20 444 693,35	105 773,19	20 379 224,07	20 484 997,26	0,00	40 303,91	
40470000-Fournisseurs d'immobilisat°-retenues garantie	0,00	189 273,02	189 273,02	248 713,58	144 131,76	392 845,34	0,00	203 572,32	
40810000-Fournisseurs - Factures non parvenues	0,00	87 013 194,21	87 013 194,21	7 294 560,38	85 875 875,89	93 170 436,27	0,00	6 157 242,06	
40840000-Fournisseurs-Fact non parvenu.Immo non auxiliarisé	0,00	36 713 235,40	36 713 235,40	3 618 591,52	34 455 339,83	38 073 931,35	0,00	1 360 695,95	
40910000-Fournisseurs - Avances versées sur commandes	209 047,03	415 385,73	624 432,76	0,00	185 235,40	185 235,40	439 197,36	0,00	
41110000-Clients Ventes de biens ou prestations de services	4 943 536,29	867 151 270,62	872 094 806,91	0,00	865 701 406,44	865 701 406,44	6 393 400,47	0,00	

Budget agrégé UCA		BALANCE DEFINITIVE					Date	25.02.2021	
Année 2020							Heure	17:01:06	
Période 01 à 15							Page	12	
Numéros et libellés des bilans	Débits Bilan d'entrée	Débits Opérations de l'exercice	Débits Total	Crédits Bilan d'entrée	Crédits Opérations de l'exercice	Crédits Total	Soldes Montant débit	Soldes Montant crédit	
41200000-Clients Etudiants, élèves, stagiaires	0,00	0,00	0,00	24 864,00	0,00	24 864,00	0,00	24 864,00	
41600000-Clients douteux ou litigieux	174 043,84	6 360,00	180 403,84	0,00	0,00	0,00	180 403,84	0,00	
41810000-Clients Factures à établir	4 343 708,63	9 360 565,25	13 704 273,88	0,00	7 250 386,41	7 250 386,41	6 453 887,47	0,00	
41910000-Clients - Avances reçues sur commande en cours	0,00	3 427 597,13	3 427 597,13	20 951 231,97	16 501 172,27	37 452 404,24	0,00	34 024 807,11	
42100000-Personnel Rémunérations dues	0,00	230 974 499,48	230 974 499,48	0,00	230 974 499,48	230 974 499,48	0,00	0,00	
42820000-Personnel Dettes provisionnées pour congés payés	0,00	4 855 388,00	4 855 388,00	1 687 811,00	4 799 023,00	6 486 834,00	0,00	1 631 446,00	
42860000-Personnel-autres charges a payer	0,00	8 786 220,00	8 786 220,00	4 331 385,00	8 416 429,00	12 747 814,00	0,00	3 961 594,00	
42912000-Déficits constatés Régisseurs	1 392,30	27,00	1 419,30	0,00	54,00	54,00	1 365,30	0,00	
43740000-Cotisations de retraite complémentaire	0,00	36 596,57	36 596,57	1 798,95	34 676,70	36 475,65	120,92	0,00	
43820000-Charges sociales sur congés a payer	0,00	2 760 580,00	2 760 580,00	1 378 971,00	2 937 192,00	4 316 163,00	0,00	1 555 583,00	
43860000-Autres charges à payer	0,00	1 677 614,00	1 677 614,00	838 807,00	1 677 736,00	2 516 543,00	0,00	838 929,00	
44110000-Financements	53 089,08	5 602 807,37	5 655 896,45	0,00	5 343 509,14	5 343 509,14	312 387,31	0,00	
44170000-Subventions	710 303,80	23 646 026,50	24 356 330,30	0,00	18 184 527,81	18 184 527,81	6 171 802,49	0,00	
44191000-Avances sur financements et subventions	0,00	85 536,00	85 536,00	0,00	1 380 963,18	1 380 963,18	0,00	1 295 427,18	
44352000-Aide de l'Etat versée par l'ASP contrats aidés	0,00	0,00	0,00	48 196,05	0,00	48 196,05	0,00	48 196,05	
44420000-État # Impôts sur les bénéfiques # Acomptes	0,00	65 607,00	65 607,00	0,00	65 607,00	65 607,00	0,00	0,00	
44450000-Etat - Impôt/sociétés (organismes ss but lucratif)	0,00	25 388,00	25 388,00	0,00	25 388,00	25 388,00	0,00	0,00	

Budget agrégé UCA		BALANCE DEFINITIVE					Date	25.02.2021	
Année 2020							Heure	17:01:06	
Période 01 à 15							Page	13	
Numéros et libellés des bilans	Débits Bilan d'entrée	Débits Opérations de l'exercice	Débits Total	Crédits Bilan d'entrée	Crédits Opérations de l'exercice	Crédits Total	Soldes Montant débit	Soldes Montant crédit	
44520000-Tva due intra-communautaire	0,00	158 976,08	158 976,08	0,00	158 976,08	158 976,08	0,00	0,00	
44551000-TVA à décaisser	0,00	714 396,07	714 396,07	0,00	613 352,58	613 352,58	101 043,49	0,00	
44562000-TVA déductible sur immobilisations	0,00	1 051 755,18	1 051 755,18	0,00	1 051 755,18	1 051 755,18	0,00	0,00	
44566000-TVA déductible sur autres biens et services	0,00	1 670 069,82	1 670 069,82	0,00	1 670 069,82	1 670 069,82	0,00	0,00	
44567000-Crédit de TVA à reporter	1 810 806,60	2 667 660,95	4 478 467,55	1 330 092,34	3 134 978,80	4 465 071,14	2 095 027,01	2 081 630,60	
44571000-TVA collectée	0,00	1 052 492,68	1 052 492,68	0,00	1 052 492,68	1 052 492,68	0,00	0,00	
44583000-Remboursement de tva demandé	1 589 153,00	1 735 015,00	3 324 168,00	0,00	3 324 168,00	3 324 168,00	0,00	0,00	
44586000-TVA sur factures non parvenues	1,92	0,00	1,92	0,00	0,00	0,00	1,92	0,00	
44587000-Tva sur facturation à établir	0,00	1 537,20	1 537,20	0,00	1 537,20	1 537,20	0,00	0,00	
44860000-État autr coll. publiques - Charges a payer	0,00	25 400,00	25 400,00	25 400,00	16 402,00	41 802,00	0,00	16 402,00	
44871000-Financements à recevoir	5 164 022,33	0,00	5 164 022,33	0,00	5 164 022,33	5 164 022,33	0,00	0,00	
44877000-Subventions à recevoir	11 230 523,94	18 958 453,68	30 188 977,62	0,00	14 433 525,94	14 433 525,94	15 755 451,68	0,00	
46200000-Creances sur cessions d'immobilisations	0,00	0,00	0,00	36 000,00	0,00	36 000,00	0,00	36 000,00	
46300000-Autres cpts débiteurs TR demand de revers à recouv	27 850,35	1 311 376,56	1 339 226,91	0,00	1 302 196,17	1 302 196,17	37 030,74	0,00	
46630000-Virements à réimputer	0,00	573 154,27	573 154,27	36 573,80	567 561,89	604 135,69	0,00	30 981,42	
46640000-Excédents de versement à rembourser	0,00	765 275,57	765 275,57	66 460,74	765 572,18	832 032,92	0,00	66 757,35	
46710000-Aide à la mobilité internationale	0,00	879 600,00	879 600,00	31 200,00	991 200,00	1 022 400,00	0,00	142 800,00	
46733000-Conventions mandats	0,00	0,00	0,00	0,00	170,00	170,00	0,00	170,00	

Budget agrégé UCA		BALANCE DEFINITIVE					Date	25.02.2021	
Année 2020							Heure	17:01:06	
Période 01 à 15				Page	14				
Numéros et libellés des bilans	Débits Bilan d'entrée	Débits Opérations de l'exercice	Débits Total	Crédits Bilan d'entrée	Crédits Opérations de l'exercice	Crédits Total	Soldes Montant débit	Soldes Montant crédit	
(hors diplo inter)-mandataire									
46740000-Taxe d'apprentissage	0,00	7 075 314,73	7 075 314,73	1 619 698,95	7 155 647,23	8 775 346,18	0,00	1 700 031,45	
46780000-Autres	428 336,59	143 322,75	571 659,34	0,00	114 658,20	114 658,20	457 001,14	0,00	
46870000-Divers Produits a recevoir	36 000,00	0,00	36 000,00	0,00	0,00	0,00	36 000,00	0,00	
47130000-Recettes perçues avant émission de titre	0,00	20 055 363,70	20 055 363,70	438 180,92	19 982 328,80	20 420 509,72	0,00	365 146,02	
47150000-Recettes des régisseurs a verifier	594,28	725 366,14	725 960,42	0,00	725 366,14	725 366,14	594,28	0,00	
47180000-Autres recettes à classer	0,00	666 529 433,78	666 529 433,78	4 860 836,75	664 916 896,04	669 777 732,79	0,00	3 248 299,01	
47210000-Dépenses payées avant ordonnancement	388 197,11	882 884,74	1 271 081,85	0,00	545 691,23	545 691,23	725 390,62	0,00	
47250000-Depenses des régisseurs a verifier	0,00	1 641,85	1 641,85	0,00	1 641,85	1 641,85	0,00	0,00	
47280000-Autres dépenses à régulariser	620,80	717 278 815,87	717 279 436,67	0,00	717 275 245,87	717 275 245,87	4 190,80	0,00	
47310000-Recettes à transférer	391 732,09	783 414,26	1 175 146,35	0,00	1 090 439,71	1 090 439,71	84 706,64	0,00	
48600000-Charges constatées d'avance	92 578,66	184 371,48	276 950,14	0,00	185 157,32	185 157,32	91 792,82	0,00	
48700000-Produits constatés d'avance	0,00	10 125 786,23	10 125 786,23	6 136 104,56	12 212 508,83	18 348 613,39	0,00	8 222 827,16	
49110000-Dépréciations Clients divers	0,00	186,60	186,60	728 959,06	329 411,36	1 058 370,42	0,00	1 058 183,82	
50610000-Obligations Titres cotés	0,00	0,00	0,00	0,00	0,00	0,00	0,00	0,00	
50810000-Autres valeurs mobilières	904 397,74	0,00	904 397,74	0,00	0,00	0,00	904 397,74	0,00	
50880000-Interets sur obligations, bons, valeurs assimilés	6 362,00	27 742,00	34 104,00	0,00	23 414,00	23 414,00	10 690,00	0,00	

Budget agrégé UCA		BALANCE DEFINITIVE					Date	25.02.2021	
Année 2020							Heure	17:01:06	
Période 01 à 15				Page	15				
Numéros et libellés des bilans	Débits Bilan d'entrée	Débits Opérations de l'exercice	Débits Total	Crédits Bilan d'entrée	Crédits Opérations de l'exercice	Crédits Total	Soldes Montant débit	Soldes Montant crédit	
51120000-Cheques bancaires a encaisser	32 107,01	2 159 099,44	2 191 206,45	0,00	2 190 719,12	2 190 719,12	487,33	0,00	
51150000-Cartes bancaires a l'encaissement	0,00	11 998 294,90	11 998 294,90	7 118,43	11 990 973,67	11 998 092,10	202,80	0,00	
51170000-Chèques impayés	10 797,30	233 063,61	243 860,91	0,00	206 936,95	206 936,95	36 923,96	0,00	
51210000-Compte en monnaie nationale	701 308,11	1 267 003,48	1 968 311,59	0,00	705 739,86	705 739,86	1 262 571,73	0,00	
51510000-Compte au tresor	78 318 714,63	308 532 374,75	386 851 089,38	0,00	290 911 125,65	290 911 125,65	95 939 963,73	0,00	
51590000-Règlements en cours de traitement	0,00	838 256 724,21	838 256 724,21	446,04	838 256 278,17	838 256 724,21	0,00	0,00	
51710000-Compte à terme	1 400 500,00	1 400 500,00	2 801 000,00	0,00	1 900 500,00	1 900 500,00	900 500,00	0,00	
51870000-Intérêts courus à percevoir	12 048,00	15 058,00	27 106,00	0,00	25 601,00	25 601,00	1 505,00	0,00	
53100000-Caisse	714,23	42 219,00	42 933,23	0,00	42 226,75	42 226,75	706,48	0,00	
54300000-Regies d'avances	15 589,58	5 031,58	20 621,16	0,00	8 028,83	8 028,83	12 592,33	0,00	
54500000-Regies de recettes	0,00	554 651,73	554 651,73	23 266,00	541 756,38	565 022,38	0,00	10 370,65	
54800000-Avances pour menues dépenses	224,96	450,08	675,04	0,00	675,04	675,04	0,00	0,00	
58500000-Virements internes de fonds	0,00	1 500 274,74	1 500 274,74	0,00	1 500 274,74	1 500 274,74	0,00	0,00	
60221000-Combustibles	0,00	29,17	29,17	0,00	29,17	29,17	0,00	0,00	
60611000-Electricite	0,00	3 695 800,56	3 695 800,56	0,00	3 695 800,56	3 695 800,56	0,00	0,00	
60612000-Carburants et lubrifiants	0,00	145 915,73	145 915,73	0,00	145 915,73	145 915,73	0,00	0,00	
60613000-Gaz	0,00	1 976 402,83	1 976 402,83	0,00	1 976 402,83	1 976 402,83	0,00	0,00	
60614000-Chauffage sur reseau	0,00	1 737 689,40	1 737 689,40	0,00	1 737 689,40	1 737 689,40	0,00	0,00	
60617000-Eau	0,00	736 193,44	736 193,44	0,00	736 193,44	736 193,44	0,00	0,00	
60630000-Fournitures d'entretien et de petit equipement	0,00	2 463 288,57	2 463 288,57	0,00	2 463 288,57	2 463 288,57	0,00	0,00	
60640000-Fournitures	0,00	466 851,56	466 851,56	0,00	466 851,56	466 851,56	0,00	0,00	

Budget agrégé UCA		BALANCE DEFINITIVE					Date	25.02.2021	
Année 2020							Heure	17:01:06	
Période 01 à 15				Page	16				
Numéros et libellés des bilans	Débits Bilan d'entrée	Débits Opérations de l'exercice	Débits Total	Crédits Bilan d'entrée	Crédits Opérations de l'exercice	Crédits Total	Soldes Montant débit	Soldes Montant crédit	
administratives									
60650000-Linge, vêtements de travail	0,00	67 994,84	67 994,84	0,00	67 994,84	67 994,84	0,00	0,00	
60660000-Animaux	0,00	99 854,64	99 854,64	0,00	99 854,64	99 854,64	0,00	0,00	
60670000-Fournitures, matériels enseignement, recherche	0,00	2 847 422,11	2 847 422,11	0,00	2 847 422,11	2 847 422,11	0,00	0,00	
60680000-Autres matières et fournitures non stockées	0,00	369 910,91	369 910,91	0,00	369 910,91	369 910,91	0,00	0,00	
60800000-Frais accessoires d'achat	0,00	58 834,94	58 834,94	0,00	58 834,94	58 834,94	0,00	0,00	
61100000-Sous-traitance generale	0,00	424 049,12	424 049,12	0,00	424 049,12	424 049,12	0,00	0,00	
61320000-Locations immobilières	0,00	209 866,61	209 866,61	0,00	209 866,61	209 866,61	0,00	0,00	
61350000-Locations mobilières	0,00	583 133,32	583 133,32	0,00	583 133,32	583 133,32	0,00	0,00	
61400000-Charges locatives et de copropriété	0,00	189 380,08	189 380,08	0,00	189 380,08	189 380,08	0,00	0,00	
61520000-Entretien et réparations sur biens immobiliers	0,00	2 570 517,06	2 570 517,06	0,00	2 570 517,06	2 570 517,06	0,00	0,00	
61550000-Entretien et réparations sur biens mobiliers	0,00	551 450,82	551 450,82	0,00	551 450,82	551 450,82	0,00	0,00	
61560000-Entretien et réparations sur Maintenance	0,00	3 868 789,97	3 868 789,97	0,00	3 868 789,97	3 868 789,97	0,00	0,00	
61610000-Multirisques	0,00	52 401,52	52 401,52	0,00	52 401,52	52 401,52	0,00	0,00	
61620000-Assurance obligatoire dommage-construction	0,00	155 419,18	155 419,18	0,00	155 419,18	155 419,18	0,00	0,00	
61630000-Assurance transport	0,00	17 772,86	17 772,86	0,00	17 772,86	17 772,86	0,00	0,00	
61680000-Autres assurances	0,00	5 458,92	5 458,92	0,00	5 458,92	5 458,92	0,00	0,00	
61700000-Etudes et recherches	0,00	1 053 047,98	1 053 047,98	0,00	1 053 047,98	1 053 047,98	0,00	0,00	
61830000-Documentation technique et bibliothèques	0,00	1 570 657,53	1 570 657,53	0,00	1 570 657,53	1 570 657,53	0,00	0,00	

Budget agrégé UCA		BALANCE DEFINITIVE					Date	25.02.2021	
Année 2020							Heure	17:01:06	
Période 01 à 15		Page 17							
Numéros et libellés des bilans	Débits Bilan d'entrée	Débits Opérations de l'exercice	Débits Total	Crédits Bilan d'entrée	Crédits Opérations de l'exercice	Crédits Total	Soldes Montant débit	Soldes Montant crédit	
61850000-Frais de colloques,seminaires,conférences	0,00	42 264,28	42 264,28	0,00	42 264,28	42 264,28	0,00	0,00	
62110000-Personnel interimaire	0,00	4 414,94	4 414,94	0,00	4 414,94	4 414,94	0,00	0,00	
62142000-Personnel mis à disposition de l'établissement	0,00	1 073 944,45	1 073 944,45	0,00	1 073 944,45	1 073 944,45	0,00	0,00	
62240000-Rémunérations des transitaires	0,00	956,55	956,55	0,00	956,55	956,55	0,00	0,00	
62260000-Honoraires	0,00	609 591,58	609 591,58	0,00	609 591,58	609 591,58	0,00	0,00	
62280000-Divers frais intermédiaire et honoraires	0,00	115 157,44	115 157,44	0,00	115 157,44	115 157,44	0,00	0,00	
62310000-Annonces et insertions	0,00	64 303,16	64 303,16	0,00	64 303,16	64 303,16	0,00	0,00	
62330000-Foires et expositions	0,00	14 060,34	14 060,34	0,00	14 060,34	14 060,34	0,00	0,00	
62360000-Catalogues et imprimés	0,00	167 143,59	167 143,59	0,00	167 143,59	167 143,59	0,00	0,00	
62370000-Publications	0,00	277 884,78	277 884,78	0,00	277 884,78	277 884,78	0,00	0,00	
62380000-Divers	0,00	430 946,86	430 946,86	0,00	430 946,86	430 946,86	0,00	0,00	
62410000-Transports sur achats	0,00	40 204,64	40 204,64	0,00	40 204,64	40 204,64	0,00	0,00	
62470000-Transports collectifs du personnel	0,00	80 967,72	80 967,72	0,00	80 967,72	80 967,72	0,00	0,00	
62480000-Divers transport	0,00	73 062,71	73 062,71	0,00	73 062,71	73 062,71	0,00	0,00	
62510000-Voyages et déplacements	0,00	268 862,63	268 862,63	0,00	268 862,63	268 862,63	0,00	0,00	
62540000-Frais d'inscription aux colloques	0,00	109 619,95	109 619,95	0,00	109 619,95	109 619,95	0,00	0,00	
62550000-Frais de demenagement	0,00	67 511,86	67 511,86	0,00	67 511,86	67 511,86	0,00	0,00	
62560000-Missions personnels	0,00	1 121 073,18	1 121 073,18	0,00	1 121 073,18	1 121 073,18	0,00	0,00	
62570000-Frais réceptions	0,00	194 021,01	194 021,01	0,00	194 021,01	194 021,01	0,00	0,00	
62600000-Frais postaux et frais de télécommunications	0,00	808 381,85	808 381,85	0,00	808 381,85	808 381,85	0,00	0,00	
62750000-Frais sur effets (com endos, commissions cb,etc.)	0,00	707,77	707,77	0,00	707,77	707,77	0,00	0,00	

Budget agrégé UCA		BALANCE DEFINITIVE					Date	25.02.2021	
Année 2020							Heure	17:01:06	
Période 01 à 15		Page 18							
Numéros et libellés des bilans	Débits Bilan d'entrée	Débits Opérations de l'exercice	Débits Total	Crédits Bilan d'entrée	Crédits Opérations de l'exercice	Crédits Total	Soldes Montant débit	Soldes Montant crédit	
62780000-Autres frais et commissions	0,00	25 822,41	25 822,41	0,00	25 822,41	25 822,41	0,00	0,00	
62810000-Concours divers	0,00	364 872,55	364 872,55	0,00	364 872,55	364 872,55	0,00	0,00	
62830000-Format° continue du personnel de l'établissement	0,00	287 625,11	287 625,11	0,00	287 625,11	287 625,11	0,00	0,00	
62850000-Prestations extérieures de gardiennage	0,00	632 676,21	632 676,21	0,00	632 676,21	632 676,21	0,00	0,00	
62860000-Prestation extérieure de nettoyage	0,00	2 561 410,74	2 561 410,74	0,00	2 561 410,74	2 561 410,74	0,00	0,00	
62870000-Prestations extérieures d'informatique	0,00	168 993,19	168 993,19	0,00	168 993,19	168 993,19	0,00	0,00	
62885000-Facturat. P.A.F effect. par les serv. Déconcent.	0,00	76 526,17	76 526,17	0,00	76 526,17	76 526,17	0,00	0,00	
62888000-Autres frais divers	0,00	1 295 775,31	1 295 775,31	0,00	1 295 775,31	1 295 775,31	0,00	0,00	
62900000-Rrr obtenus sur autres services extérieurs	0,00	10 000,00	10 000,00	0,00	10 000,00	10 000,00	0,00	0,00	
63310000-Impôt et taxe - versement de transport	0,00	2 174 122,11	2 174 122,11	0,00	2 174 122,11	2 174 122,11	0,00	0,00	
63320000-Allocation logement	0,00	595 770,57	595 770,57	0,00	595 770,57	595 770,57	0,00	0,00	
63512000-Taxes foncières	0,00	9 039,50	9 039,50	0,00	9 039,50	9 039,50	0,00	0,00	
63520000-Impôts directs taxe sur chiffre d'aff.non recup.	0,00	5 753,60	5 753,60	0,00	5 753,60	5 753,60	0,00	0,00	
63530000-Impôts indirects	0,00	1 105,00	1 105,00	0,00	1 105,00	1 105,00	0,00	0,00	
63542000-Taxe différentielle sur les véhicules à moteur	0,00	1 481,67	1 481,67	0,00	1 481,67	1 481,67	0,00	0,00	
63730000-Contribution FIPHFP	0,00	240 604,94	240 604,94	0,00	240 604,94	240 604,94	0,00	0,00	
63780000-Taxes diverses	0,00	11 440,28	11 440,28	0,00	11 440,28	11 440,28	0,00	0,00	
64111000-Rémunérations principales	0,00	116 037 016,12	116 037 016,12	0,00	116 037 016,12	116 037 016,12	0,00	0,00	
64112100-Rémunérations	0,00	10 708 048,67	10 708 048,67	0,00	10 708 048,67	10 708 048,67	0,00	0,00	

Budget agrégé UCA		BALANCE DEFINITIVE					Date	25.02.2021	
Année 2020							Heure	17:01:06	
Période 01 à 15				Page	19				
Numéros et libellés des bilans	Débits Bilan d'entrée	Débits Opérations de l'exercice	Débits Total	Crédits Bilan d'entrée	Crédits Opérations de l'exercice	Crédits Total	Soldes Montant débit	Soldes Montant crédit	
accessoires indexées									
64112200-Rémunérations accessoires non indexées	0,00	418 942,96	418 942,96	0,00	418 942,96	418 942,96	0,00	0,00	
64120000-Congés payés	0,00	3 387 368,00	3 387 368,00	0,00	3 387 368,00	3 387 368,00	0,00	0,00	
64131000-Primes et gratifications indexées	0,00	1 533 392,24	1 533 392,24	0,00	1 533 392,24	1 533 392,24	0,00	0,00	
64132000-Primes et gratifications non indexées	0,00	1 805 618,41	1 805 618,41	0,00	1 805 618,41	1 805 618,41	0,00	0,00	
64141000-Indemnités et avantages divers	0,00	8 103,07	8 103,07	0,00	8 103,07	8 103,07	0,00	0,00	
64142000-Indemnité compensatrice à la hausse de la CSG	0,00	6 927 856,84	6 927 856,84	0,00	6 927 856,84	6 927 856,84	0,00	0,00	
64144000-Indemnités et avantages non indexés	0,00	59 417,19	59 417,19	0,00	59 417,19	59 417,19	0,00	0,00	
64150000-Supplément familial	0,00	1 190 381,72	1 190 381,72	0,00	1 190 381,72	1 190 381,72	0,00	0,00	
64191000-Abattement indemnitaire	0,00	826 245,53	826 245,53	0,00	826 245,53	826 245,53	0,00	0,00	
64510000-Cotisations d'assurance-maladie	0,00	14 975 880,10	14 975 880,10	0,00	14 975 880,10	14 975 880,10	0,00	0,00	
64531100-Pensions civiles	0,00	68 225 415,03	68 225 415,03	0,00	68 225 415,03	68 225 415,03	0,00	0,00	
64532000-Cotisations patronales CNRACL	0,00	83 056,01	83 056,01	0,00	83 056,01	83 056,01	0,00	0,00	
64534000-CNAV	0,00	2 761 691,79	2 761 691,79	0,00	2 761 691,79	2 761 691,79	0,00	0,00	
64535100-RAFP	0,00	603 621,27	603 621,27	0,00	603 621,27	603 621,27	0,00	0,00	
64535200-IRCANTEC	0,00	1 223 694,75	1 223 694,75	0,00	1 223 694,75	1 223 694,75	0,00	0,00	
64538000-Cotisations retraites Autres	0,00	1 217,51	1 217,51	0,00	1 217,51	1 217,51	0,00	0,00	
64540000-Cotisations à Pôle emploi	0,00	1 105 191,71	1 105 191,71	0,00	1 105 191,71	1 105 191,71	0,00	0,00	
64580000-Cotisations aux autres	0,00	6 614 638,29	6 614 638,29	0,00	6 614 638,29	6 614 638,29	0,00	0,00	

Budget agrégé UCA		BALANCE DEFINITIVE					Date	25.02.2021	
Année 2020							Heure	17:01:06	
Période 01 à 15				Page	20				
Numéros et libellés des bilans	Débits Bilan d'entrée	Débits Opérations de l'exercice	Débits Total	Crédits Bilan d'entrée	Crédits Opérations de l'exercice	Crédits Total	Soldes Montant débit	Soldes Montant crédit	
organismes sociaux									
64710000-Prestations directes	0,00	340 563,62	340 563,62	0,00	340 563,62	340 563,62	0,00	0,00	
64720000-Versts aux comit. d'entreprise et d'établissement	0,00	2 822,00	2 822,00	0,00	2 822,00	2 822,00	0,00	0,00	
64740000-Oeuvres sociales	0,00	220 808,49	220 808,49	0,00	220 808,49	220 808,49	0,00	0,00	
64750000-Médecine du travail, pharmacie	0,00	20 603,10	20 603,10	0,00	20 603,10	20 603,10	0,00	0,00	
65110000-Redev.concess°, brevets, licences, marques, proc.	0,00	1 018 771,02	1 018 771,02	0,00	1 018 771,02	1 018 771,02	0,00	0,00	
65160000-Droits d'auteurs et de reproduction	0,00	231 424,78	231 424,78	0,00	231 424,78	231 424,78	0,00	0,00	
65180000-Autres droits et valeurs similaires	0,00	2 478,13	2 478,13	0,00	2 478,13	2 478,13	0,00	0,00	
65200000-Contrôle financier	0,00	220 000,00	220 000,00	0,00	220 000,00	220 000,00	0,00	0,00	
65600000-Valeur comptable des éléments d'actifs cédés	0,00	299 515,76	299 515,76	0,00	299 515,76	299 515,76	0,00	0,00	
65731000-charges intervention tranferts aux menages	0,00	109 958,00	109 958,00	0,00	109 958,00	109 958,00	0,00	0,00	
65732000-charges intervention tranferts aux entreprises	0,00	55 335,82	55 335,82	0,00	55 335,82	55 335,82	0,00	0,00	
65734000-charges intervention tranferts aux autres entites	0,00	597 481,16	597 481,16	0,00	597 481,16	597 481,16	0,00	0,00	
65780000-Autres charges spécifiques	0,00	4 718 001,09	4 718 001,09	0,00	4 718 001,09	4 718 001,09	0,00	0,00	
65781000-exonération droits d'inscription	0,00	184,00	184,00	0,00	184,00	184,00	0,00	0,00	
65811000-Pénalités sur contrats ou conventions	0,00	252 311,95	252 311,95	0,00	252 311,95	252 311,95	0,00	0,00	
65812000-Pénalités, amendes fiscales ou pénales	0,00	6 645,13	6 645,13	0,00	6 645,13	6 645,13	0,00	0,00	

Budget agrégé UCA		BALANCE DEFINITIVE					Date	25.02.2021	
Année 2020							Heure	17:01:06	
Période 01 à 15							Page	21	
Numéros et libellés des bilans	Débits Bilan d'entrée	Débits Opérations de l'exercice	Débits Total	Crédits Bilan d'entrée	Crédits Opérations de l'exercice	Crédits Total	Soldes Montant débit	Soldes Montant crédit	
65830000-Charges gestion - annulation TR exerc. antérieur	0,00	344 552,24	344 552,24	0,00	344 552,24	344 552,24	0,00	0,00	
65880000-Autres charges diverses	0,00	1 099 934,52	1 099 934,52	0,00	1 099 934,52	1 099 934,52	0,00	0,00	
66116000-Intérêts des emprunts et des dettes assimilées	0,00	396 253,50	396 253,50	0,00	396 253,50	396 253,50	0,00	0,00	
66600000-Pertes de change pour opérations financières	0,00	2 217,45	2 217,45	0,00	2 217,45	2 217,45	0,00	0,00	
68110000-Dotation amort immo incorporelles et corporelles	0,00	22 110 831,47	22 110 831,47	0,00	22 110 831,47	22 110 831,47	0,00	0,00	
68151000-Dotations aux prov pour risques charges de fonct	0,00	338 950,00	338 950,00	0,00	338 950,00	338 950,00	0,00	0,00	
68170000-Dotations aux prov pour dép des actifs circulants	0,00	327 812,36	327 812,36	0,00	327 812,36	327 812,36	0,00	0,00	
68660000-Dotations aux dépréciations éléments financiers	0,00	486 000,00	486 000,00	0,00	486 000,00	486 000,00	0,00	0,00	
68950000-Engagt à réaliser sur dons manuels affectés	0,00	212 507,81	212 507,81	0,00	212 507,81	212 507,81	0,00	0,00	
69500000-Impôts sur les bénéfices	0,00	107 397,00	107 397,00	0,00	107 397,00	107 397,00	0,00	0,00	
70500000-Etudes	0,00	3 905,81	3 905,81	0,00	3 905,81	3 905,81	0,00	0,00	
70621100-Drts de scolar aux diplômes nationaux - nationaux	0,00	4 408 998,00	4 408 998,00	0,00	4 408 998,00	4 408 998,00	0,00	0,00	
70621300-Drts de scolar aux diplômes nationaux - hors UE	0,00	901 534,01	901 534,01	0,00	901 534,01	901 534,01	0,00	0,00	
70622000-Droits des diplômes propres à chaque établissement	0,00	1 256 083,00	1 256 083,00	0,00	1 256 083,00	1 256 083,00	0,00	0,00	
70624000-Prestations de formation continue	0,00	5 982 053,51	5 982 053,51	0,00	5 982 053,51	5 982 053,51	0,00	0,00	
70625000-validation des acquis de l'expérience (VAE)	0,00	83 063,61	83 063,61	0,00	83 063,61	83 063,61	0,00	0,00	

Budget agrégé UCA		BALANCE DEFINITIVE					Date	25.02.2021	
Année 2020							Heure	17:01:06	
Période 01 à 15							Page	22	
Numéros et libellés des bilans	Débits Bilan d'entrée	Débits Opérations de l'exercice	Débits Total	Crédits Bilan d'entrée	Crédits Opérations de l'exercice	Crédits Total	Soldes Montant débit	Soldes Montant crédit	
70626000-formation en apprentissage	0,00	4 014 665,17	4 014 665,17	0,00	4 014 665,17	4 014 665,17	0,00	0,00	
70651100-Drts de scolar aux diplômes nationaux - nationaux	0,00	285 072,00	285 072,00	0,00	285 072,00	285 072,00	0,00	0,00	
70651300-Drts de scolar aux diplômes nationaux - hors UE	0,00	17 459,00	17 459,00	0,00	17 459,00	17 459,00	0,00	0,00	
70652000-Droits des diplômes propres à chaque établissement	0,00	83 109,00	83 109,00	0,00	83 109,00	83 109,00	0,00	0,00	
70661000-Colloques	0,00	5 408,33	5 408,33	0,00	5 408,33	5 408,33	0,00	0,00	
70662000-Prestations de recherche	0,00	4 427 890,05	4 427 890,05	0,00	4 427 890,05	4 427 890,05	0,00	0,00	
70663000-Mesures et expertises	0,00	952 946,71	952 946,71	0,00	952 946,71	952 946,71	0,00	0,00	
70664000-Ventes de publications	0,00	39 925,67	39 925,67	0,00	39 925,67	39 925,67	0,00	0,00	
70681000-Prestations et travaux informatiques	0,00	207 017,67	207 017,67	0,00	207 017,67	207 017,67	0,00	0,00	
70682000-autres prestations de services	0,00	2 539 380,75	2 539 380,75	0,00	2 539 380,75	2 539 380,75	0,00	0,00	
70700000-Ventes de marchandises	0,00	139,07	139,07	0,00	139,07	139,07	0,00	0,00	
70830000-Locations diverses	0,00	348 456,56	348 456,56	0,00	348 456,56	348 456,56	0,00	0,00	
70840000-Mise a disposition de personnel facturée	0,00	1 769 583,45	1 769 583,45	0,00	1 769 583,45	1 769 583,45	0,00	0,00	
70850000-Ports et frais accessoires factures aux clients	0,00	356,38	356,38	0,00	356,38	356,38	0,00	0,00	
70880000-Autres produits d'activités annexes	0,00	660 173,43	660 173,43	0,00	660 173,43	660 173,43	0,00	0,00	
74110000-Ministère de tutelle	0,00	180 281 420,00	180 281 420,00	0,00	180 281 420,00	180 281 420,00	0,00	0,00	
74111100-Ministère de tutelle principale- SCSP	0,00	603 062 040,00	603 062 040,00	0,00	603 062 040,00	603 062 040,00	0,00	0,00	
74118000-Ministère de tutelle - autres subventions	0,00	338 928,76	338 928,76	0,00	338 928,76	338 928,76	0,00	0,00	

Budget agrégéUCA		BALANCE DEFINITIVE					Date	25.02.2021	
Année 2020							Heure	17:01:06	
Période 01 à 15							Page	23	
Numéros et libellés des bilans	Débits Bilan d'entrée	Débits Opérations de l'exercice	Débits Total	Crédits Bilan d'entrée	Crédits Opérations de l'exercice	Crédits Total	Soldes Montant débit	Soldes Montant crédit	
74120000-Autres ministères	0,00	204 226,00	204 226,00	0,00	204 226,00	204 226,00	0,00	0,00	
74128000-Autres ministères - autres subventions	0,00	809 366,00	809 366,00	0,00	809 366,00	809 366,00	0,00	0,00	
74131100-ANR Investissements d'avenir	0,00	16 133 081,97	16 133 081,97	0,00	16 133 081,97	16 133 081,97	0,00	0,00	
74131200-ANR Hors investissements d'avenir	0,00	3 096 914,42	3 096 914,42	0,00	3 096 914,42	3 096 914,42	0,00	0,00	
74420000-Subventions de la région	0,00	5 770 362,11	5 770 362,11	0,00	5 770 362,11	5 770 362,11	0,00	0,00	
74430000-Subventions du département	0,00	445 678,00	445 678,00	0,00	445 678,00	445 678,00	0,00	0,00	
74440000-Subv des communes et groupements de communes	0,00	1 560 497,96	1 560 497,96	0,00	1 560 497,96	1 560 497,96	0,00	0,00	
74460000-Subventions union européenne	0,00	8 940 867,39	8 940 867,39	0,00	8 940 867,39	8 940 867,39	0,00	0,00	
74470000-Subventions d'organismes internationaux	0,00	71 112,10	71 112,10	0,00	71 112,10	71 112,10	0,00	0,00	
74480000-Subv autres collectivites publ & organismes publ	0,00	1 672 911,92	1 672 911,92	0,00	1 672 911,92	1 672 911,92	0,00	0,00	
74600000-Dons et legs	0,00	138 932,00	138 932,00	0,00	138 932,00	138 932,00	0,00	0,00	
74810000-Pdts versts liberatoires ouvrant droit exone. TA	0,00	901 704,31	901 704,31	0,00	901 704,31	901 704,31	0,00	0,00	
74880000-Autres subventions	0,00	2 736 392,69	2 736 392,69	0,00	2 736 392,69	2 736 392,69	0,00	0,00	
75110000-Redev. concess°, brevets, licences, marques#	0,00	3 688,00	3 688,00	0,00	3 688,00	3 688,00	0,00	0,00	
75160000-Droits d'auteur et de reproduction	0,00	334,40	334,40	0,00	334,40	334,40	0,00	0,00	
75710000-Taxes affectées	0,00	2 193 766,79	2 193 766,79	0,00	2 193 766,79	2 193 766,79	0,00	0,00	
75720000-Redevances	0,00	27 100,34	27 100,34	0,00	27 100,34	27 100,34	0,00	0,00	

Budget agrégé UCA		BALANCE DEFINITIVE					Date	25.02.2021	
Année 2020							Heure	17:01:06	
Période 01 à 15							Page	24	
Numéros et libellés des bilans	Débits Bilan d'entrée	Débits Opérations de l'exercice	Débits Total	Crédits Bilan d'entrée	Crédits Opérations de l'exercice	Crédits Total	Soldes Montant débit	Soldes Montant crédit	
75731000-produits intervention tranferts aux menages	0,00	9 000,00	9 000,00	0,00	9 000,00	9 000,00	0,00	0,00	
75734000-produits intervention tranferts aux autres entites	0,00	516 775,48	516 775,48	0,00	516 775,48	516 775,48	0,00	0,00	
75820000-Dons manuels affectés	0,00	3 725,16	3 725,16	0,00	3 725,16	3 725,16	0,00	0,00	
75830000-Pdts gest° cour provenant annul paiement exc. ant.	0,00	425 708,89	425 708,89	0,00	425 708,89	425 708,89	0,00	0,00	
75851000-legs et donations dédiés	0,00	15 000,00	15 000,00	0,00	15 000,00	15 000,00	0,00	0,00	
75852000-legs et donations non dédiés	0,00	190 922,83	190 922,83	0,00	190 922,83	190 922,83	0,00	0,00	
75880000-Autres produits	0,00	3 506 459,82	3 506 459,82	0,00	3 506 459,82	3 506 459,82	0,00	0,00	
76210000-Revenus des titres immobilises	0,00	33 115,53	33 115,53	0,00	33 115,53	33 115,53	0,00	0,00	
76400000-Revenus des valeurs mobilieres de placement	0,00	64 978,93	64 978,93	0,00	64 978,93	64 978,93	0,00	0,00	
76600000-Gains de change pour opérations financières	0,00	9 579,17	9 579,17	0,00	9 579,17	9 579,17	0,00	0,00	
76880000-Autres produits financiers	0,00	64 900,85	64 900,85	0,00	64 900,85	64 900,85	0,00	0,00	
78130000-Q-part reprise Financ. rattachés actifs pt.expl	0,00	24 293 387,49	24 293 387,49	0,00	24 293 387,49	24 293 387,49	0,00	0,00	
78151000-Reprises sur prov pour risques charges de fonct	0,00	829 523,84	829 523,84	0,00	829 523,84	829 523,84	0,00	0,00	
78940000-Report ressources non util. sur subvs attribuées	0,00	2 277,16	2 277,16	0,00	2 277,16	2 277,16	0,00	0,00	
78950000-Report ressources non util. sur dons manuels recus	0,00	578 242,64	578 242,64	0,00	578 242,64	578 242,64	0,00	0,00	
79100000-Transferts de charges de gestion	0,00	83 639,00	83 639,00	0,00	83 639,00	83 639,00	0,00	0,00	

Budget agrégé UCA		BALANCE DEFINITIVE					Date	25.02.2021	
Année 2020							Heure	17:01:06	
Période 01 à 15				Page	25				
Numéros et libellés des bilans	Débits Bilan d'entrée	Débits Opérations de l'exercice	Débits Total	Crédits Bilan d'entrée	Crédits Opérations de l'exercice	Crédits Total	Soldes Montant débit	Soldes Montant crédit	
86100000-Comptes de position : titres & val en portefeuille	182 284,00	165 427,20	347 711,20	0,00	175 477,20	175 477,20	172 234,00	0,00	
86200000-Cptes de posit-titre & valeur chez correspondant	55 266,41	354 947,53	410 213,94	0,00	339 918,69	339 918,69	70 295,25	0,00	
86300000-Comptes de prise en charge	0,00	322 865,38	322 865,38	237 550,41	327 844,22	565 394,63	0,00	242 529,25	
89000000-Bilan d'ouverture	0,00	571 161,85	571 161,85	0,00	571 161,85	571 161,85	0,00	0,00	
89100000-Bilan de clôture	0,00	170 275 218,05	170 275 218,05	0,00	170 275 218,05	170 275 218,05	0,00	0,00	

Budget agrégé UCA		BALANCE DEFINITIVE					Date	25.02.2021	
Année 2020							Heure	17:01:06	
Période 01 à 15					Page	26			
Récapitulatif Classes	Débits Balance d'entrée	Débits Opérations de l'exercice	Débits Total	Crédits Balance d'entrée	Crédits Opérations de l'exercice	Crédits Total	Soldes débiteurs	Soldes Créditeurs	
Total classe 1	135 711 663,36	511 070 038,56	646 781 701,92	470 867 780,42	530 733 786,03	1 001 601 566,45	153 974 779,36	508 794 643,89	
Total classe 2	433 878 982,49	104 048 043,90	537 927 026,39	155 062 463,83	97 625 644,15	252 688 107,98	463 445 195,68	178 206 277,27	
Total classe 4	31 595 538,64	2 804 768 663,96	2 836 364 202,60	56 627 873,33	2 809 215 553,60	2 865 843 426,93	39 340 796,30	68 820 020,63	
Total classe 5	81 402 763,56	1 165 992 487,52	1 247 395 251,08	30 830,47	1 148 304 250,16	1 148 335 080,63	99 070 541,10	10 370,65	
Total classe 6	0,00	311 966 391,93	311 966 391,93	0,00	311 966 391,93	311 966 391,93	0,00	0,00	
Total classe 7	0,00	887 003 783,13	887 003 783,13	0,00	887 003 783,13	887 003 783,13	0,00	0,00	
Total classe 8	237 550,41	171 689 620,01	171 927 170,42	237 550,41	171 689 620,01	171 927 170,42	242 529,25	242 529,25	
Total général	682 826 498,46	5 956 539 029,01	6 639 365 527,47	682 826 498,46	5 956 539 029,01	6 639 365 527,47	756 073 841,69	756 073 841,69	

**BALANCE GENERALE DES COMPTES DE
VALEURS INACTIVES**

EXERCICE 2020

Budget agrégé UCA		Balance Générale des comptes de valeurs inactives						Date	25.02.2021	
Année 2020								Heure	16:53:26	
Période 01 à 14								Page	1	
COMPTES		DEBITS			CREDITS			SOLDES		
Numéro	Libellé	Bilan d'entrée	Opérations de l'exercice	Total	Bilan d'entrée	Opérations de l'exercice	Total	Montant débit	Montant Crédit	
86100000	Comptes de position : titres & val en portefeuille	182 284,00	165 427,20	347 711,20	0,00	-175 477,20	-175 477,20	172 234,00	0,00	
86200000	Cptes de posit-titre & valeur chez correspondant	55 266,41	354 947,53	410 213,94	0,00	-339 918,69	-339 918,69	70 295,25	0,00	
86300000	Comptes de prise en charge	0,00	322 865,38	322 865,38	-237 550,41	-327 844,22	-565 394,63	0,00	-242 529,25	
89000000	Bilan d'ouverture	0,00	571 161,85	571 161,85	0,00	-571 161,85	-571 161,85	0,00	0,00	
89100000	Bilan de clôture	0,00	170 275 218,05	170 275 218,05	0,00	-170 275 218,05	-170 275 218,05	0,00	0,00	
	Total classe 8	237 550,41	171 689 620,01	171 927 170,42	-237 550,41	-171 689 620,01	-171 927 170,42	242 529,25	-242 529,25	

BILAN COMPTABLE
(Avant répartition)
EXERCICE 2020

Budget agrégé UCA	Système de base BILAN COMPTABLE (Avant répartition)			Date	25.02.2021
Année 2020				Heure	16:50:44
Période 01 à 15				Page	2
ACTIF	Exercice 2020			Exercice 2019	
	Brut	Amortissements & dépréciations (à déduire)	Net	Net	
ACTIF IMMOBILISE					
Immobilisations incorporelles	3 675 894,34	-3 276 568,89	399 325,45	410 760,31	
Immobilisations corporelles	458 040 258,64	-174 281 708,38	283 758 550,26	277 338 729,65	
Terrains	21 324 483,60	-141 741,44	21 182 742,16	21 188 622,95	
Constructions	309 221 022,86	-79 130 115,90	230 090 906,96	210 444 089,87	
Installations techniques, matériels et outillage	69 115 499,09	-58 148 481,23	10 967 017,86	10 293 135,38	
Collections	337 268,53	-289 288,58	47 979,95	45 979,95	
Biens historiques et culturels					
Autres immobilisations corporelles	45 996 219,76	-36 572 081,23	9 424 138,53	10 382 098,56	
Immobilisations mises en concession					
Immobilisations corporelles en cours	11 224 392,06		11 224 392,06	23 753 874,22	
Avances et acomptes sur commandes	821 372,74		821 372,74	1 230 928,72	
Immobilisations grévées de droits					
Immobilisations corporelles (biens vivants)					
Immobilisations financières	1 729 042,70	-648 000,00	1 081 042,70	1 067 028,70	
TOTAL ACTIF IMMOBILISE	463 445 195,68	-178 206 277,27	285 238 918,41	278 816 518,66	
ACTIF CIRCULANT					
Stocks					
Créances	36 920 043,55	-1 058 183,82	35 861 859,73	28 990 718,21	
Créances sur des entités publiques des organismes internationaux et Commission européenne	22 253 039,81		22 253 039,81	19 227 808,33	
Créances clients et comptes rattachés	13 002 827,78	-1 058 183,82	11 944 643,96	8 707 465,70	
Créances sur les redevables (produits de la fiscalité affectée)					
Avances et acomptes versés sur commandes	439 197,36		439 197,36	209 047,03	
Créances correspondant à des opérations pour comptes de tiers (dispositifs d'intervention)					
Créances sur les autres débiteurs	1 224 978,60		1 224 978,60	846 397,15	
Charges constatées d'avance (dont Primes de remboursement des emprunts)	91 792,82		91 792,82	92 578,66	
TOTAL ACTIF CIRCULANT (HORS TRESORERIE)	37 011 836,37	-1 058 183,82	35 953 652,55	29 083 296,87	
TRESORERIE					
Valeurs mobilières de placement	915 087,74		915 087,74	910 759,74	
Disponibilités	98 145 082,71		98 145 082,71	80 461 173,35	
Autres					
TOTAL TRESORERIE	99 060 170,45		99 060 170,45	81 371 933,09	
Comptes de régularisation				-183 529,40	
Ecarts de conversion Actif					
TOTAL GENERAL	599 517 202,50	-179 264 461,09	420 252 741,41	389 088 219,22	

Budget agrégé UCA	Système de base BILAN COMPTABLE (Avant répartition)	Date
Année 2020		25.02.2021
Période 01 à 15		Heure 16:50:44
		Page 3
PASSIF	Exercice 2020	Exercice 2019
FONDS PROPRES		
Financements reçus	218 238 606,41	221 319 804,55
Financements de l'actif - Etat	165 172 236,45	167 974 836,61
Financement de l'actif par des tiers	49 407 480,07	49 556 258,28
Fonds propres des fondations	3 658 889,89	3 788 709,66
Ecart de réévaluation		
Réserves	100 036 691,34	84 011 192,68
Report à nouveau	10 336 476,46	4 944 635,11
Résultat de l'exercice (bénéfice ou perte)	12 906 137,24	10 917 914,26
Provisions réglementées		
TOTAL FONDS PROPRES	341 517 911,45	321 193 546,60
PROVISIONS POUR RISQUES ET CHARGES		
Provisions pour risques	596 676,87	473 234,71
Provisions pour charges	722 099,00	913 565,00
TOTAL PROVISIONS POUR RISQUES ET CHARGES	1 318 775,87	1 386 799,71
DETTES FINANCIERES		
Emprunts obligataires		
Emprunts souscrits auprès des établissements financiers		
Dettes financières et autres emprunts	11 983 177,21	12 392 241,35
TOTAL DETTES FINANCIERES	11 983 177,21	12 392 241,35
DETTES NON FINANCIERES		
Dettes fournisseurs et comptes rattachés	8 469 945,46	12 055 301,24
Dettes fiscales et sociales	7 950 985,64	8 312 369,00
Avances et acomptes reçus	35 320 234,29	20 951 231,97
Dettes correspondant à des opérations pour comptes de tiers (dispositifs d'intervention)		
Autres dettes non financières	5 468 884,33	6 660 624,79
Produits constatés d'avance	8 222 827,16	6 136 104,56
TOTAL DETTES NON FINANCIERES	65 432 876,88	54 115 631,56
TRESORERIE		
Autres éléments de trésorerie passive		
TOTAL TRESORERIE		
Comptes de régularisation		
Ecart de conversion Passif		
TOTAL GENERAL	420 252 741,41	389 088 219,22

COMPTE DE RESULTAT
EXERCICE 2020

Budget agrégé UCA	Système de base COMPTE DE RESULTAT	Date 25.02.2021
Année 2020		Heure 16:51:52
Période 01 à 14		Page 2
Charges (hors taxes)	Exercice 2020	Exercice 2019
CHARGES DE FONCTIONNEMENT		
<i>Achats</i>	52 352,57	54 896,29
<i>Conso marchandises et appro, réalisation travaux et conso directe service par l'organisme</i>	30 802 058,74	34 017 896,74
<i>Charges de personnel</i>	227 053 662,38	222 859 722,28
Salaires, traitements et rémunérations divers	133 214 199,29	131 005 211,98
Charges sociales	93 260 728,87	91 216 027,09
Intéressement et participation		
Autres charges de personnel	578 734,22	638 483,21
<i>Autres charges de fonctionnement (dont pertes pour créances irrécouvrables)</i>	9 648 409,83	10 155 121,41
<i>Dotations aux amort, dépréciations, provisions et valeurs nettes comptables actifs cédés</i>	21 677 655,50	17 441 048,83
TOTAL CHARGES DE FONCTIONNEMENT	289 234 139,02	284 528 685,55
CHARGES D'INTERVENTION		
<i>Dispositif d'intervention pour compte propre</i>	761 874,98	396 800,00
Transfert aux ménages	109 058,00	1 800,00
Transferts aux entreprises	55 335,82	
Transferts aux collectivités territoriales		
Transferts aux autres entités	597 481,16	395 000,00
<i>Charges résultant de la mise en jeu de la garantie de l'organisme</i>		
<i>Dotations aux provisions et dépréciations</i>		
TOTAL CHARGES D'INTERVENTION	761 874,98	396 800,00
<i>Engagements à réaliser sur fonds dédiés (Fondations)</i>	160 440,13	507 571,21
TOTAL CHARGES DE FONCTIONNEMENT ET D'INTERVENTION	290 156 454,13	285 433 056,76
CHARGES FINANCIÈRES		
<i>Charges d'intérêt</i>	396 173,31	401 962,91
<i>Charges nettes sur cessions de valeurs mobilières de placement</i>		
<i>Pertes de change</i>	2 038,12	5 256,47
<i>Autres charges financières</i>		
<i>Dotations aux amortissements, dépréciations et aux provisions financières</i>	486 000,00	
TOTAL CHARGES FINANCIÈRES	884 211,43	407 219,38
Impôts sur les sociétés	56 609,00	137 296,00
RESULTAT DE L'ACTIVITE (BENEFICE)	12 906 137,24	10 917 914,26
TOTAL CHARGES	304 003 411,80	296 895 486,40

Budget agrégé UCA	Système de base COMPTE DE RESULTAT	Date 25.02.2021
Année 2020		Heure 16:51:52
Période 01 à 14		Page 3
Produits (hors taxes)	Exercice 2020	Exercice 2019
PRODUITS DE FONCTIONNEMENT		
<i>Produits sans contrepartie directe (ou subventions et produits assimilés)</i>	266 047 794,68	263 254 364,75
Subventions pour charges de service public	242 746 050,00	
Subventions de fonctionnement en provenance de l'Etat et des autres entités publiques	20 462 510,41	260 231 392,72
Subventions de certaines charges d'intervention provenant de l'Etat et entités publiques	522 775,48	396 800,00
Dons et legs	122 692,00	15 830,00
Produits de la fiscalité affectée	2 193 766,79	2 610 342,03
<i>Produits avec contrepartie directe (ou produits directs d'activité)</i>	24 454 045,57	22 492 036,50
Ventes de biens ou prestations de services	21 144 212,10	8 811 023,58
Produits de cessions d'éléments d'actif		41 866,35
Autres produits de gestion	3 309 833,47	1 537 468,99
Production stockée et immobilisée		
Produits perçus en vertu d'un contrat concourant à la réalisation d'un service public		12 101 677,58
<i>Autres produits</i>	13 094 862,98	10 854 803,87
Reprises sur amortissements, dépréciations et provisions (produits de fonctionnement)	489 112,84	1 235 426,74
Reprises du financement rattaché à un actif	12 605 750,14	9 619 377,13
<i>Report des ressources non utilisées des exercices antérieurs (Fondations)</i>	290 259,90	245 521,15
TOTAL PRODUITS DE FONCTIONNEMENT	303 886 963,13	296 846 726,27
PRODUITS FINANCIERS		
<i>Produits des participations et des prêts</i>	26 583,33	26 569,83
<i>Produits nets sur cessions des immobilisations financières</i>		
<i>Intérêts sur créances non immobilisées</i>		
<i>Produits des valeurs mobilières de placement</i>	41 027,06	7 837,10
<i>Produits nets sur cessions de valeurs mobilières de placement</i>		
<i>Gains de change</i>	9 538,43	842,30
<i>Autres produits financiers</i>	39 299,85	13 510,90
<i>Reprises sur amortissements, dépréciations et provisions financières</i>		
TOTAL PRODUITS FINANCIERS	116 448,67	48 760,13
RESULTAT DE L'ACTIVITE (PERTE)		
TOTAL PRODUITS	304 003 411,80	296 895 486,40

Budget principal Compte financier 2020

BALANCE DEFINITIVE

EXERCICE 2020

Budget principal UCA		BALANCE DEFINITIVE					Date	25.02.2021	
Année 2020							Heure	16:54:50	
Période 01 à 15		Page 1							
Numéros et libellés des bilans	Débits Bilan d'entrée	Débits Opérations de l'exercice	Débits Total	Crédits Bilan d'entrée	Crédits Opérations de l'exercice	Crédits Total	Soldes Montant débit	Soldes Montant crédit	
10100000-Financements non rattachés à des actifs Etat	0,00	8 533 279,26	8 533 279,26	3 957 875,98	5 901 682,65	9 859 558,63	0,00	1 326 279,37	
10411000-Contr et financt actifs m à dispo étabs-Etat	0,00	2 773 512,56	2 773 512,56	96 320 696,64	1 518 776,69	97 839 473,33	0,00	95 065 960,77	
10412000-Contr et financt actifs remis propriété étabs-Etat	0,00	36 000 000,00	36 000 000,00	8 800,00	36 000 000,00	36 008 800,00	0,00	8 800,00	
10413100-Financt autres actifs-Etat	0,00	352 818,06	352 818,06	19 462 757,57	4 035 805,91	23 498 563,48	0,00	23 145 745,42	
10413200-Financt autres actifs-ANR IA	0,00	0,00	0,00	1 202 950,90	93 542,99	1 296 493,89	0,00	1 296 493,89	
10491000-Reprise résultat mise à disposition - Etat	8 166 212,59	2 412 834,57	10 579 047,16	0,00	427 925,70	427 925,70	10 151 121,46	0,00	
10492000-Reprise résultat remis en propriété - Etat	3 476,66	4 865,88	8 342,54	0,00	41,72	41,72	8 300,82	0,00	
10493100-Reprise résultat autres actifs- Etat	12 983 756,16	833 978,88	13 817 735,04	0,00	31 318,07	31 318,07	13 786 416,97	0,00	
10493200-Reprise résultat autres actifs- ANR IA	1 016 480,72	103 541,14	1 120 021,86	0,00	0,00	0,00	1 120 021,86	0,00	
10682000-Reserve facultative-etablissement	0,00	0,00	0,00	50 778 247,43	11 215 043,09	61 993 290,52	0,00	61 993 290,52	
11000000-Report à nouveau (solde créditeur)	0,00	5 092 269,99	5 092 269,99	5 091 565,75	1 462 867,53	6 554 433,28	0,00	1 462 163,29	
11900000-Report a nouveau (solde débiteur)	166 885,68	718 644,24	885 529,92	0,00	166 885,68	166 885,68	718 644,24	0,00	
12000000-Resultat de l'exercice (solde créditeur)	0,00	330 679 316,40	330 679 316,40	6 107 458,69	333 650 699,53	339 758 158,22	0,00	9 078 841,82	
13120000-Financements Régions non rattachés	0,00	13 709 326,89	13 709 326,89	8 602 581,53	10 796 792,45	19 399 373,98	0,00	5 690 047,09	
13130000-Financements Départements non rattachés	0,00	0,00	0,00	0,00	0,00	0,00	0,00	0,00	
13140000-Financements Communes	0,00	1 560 367,53	1 560 367,53	1 526 196,32	1 099 142,15	2 625 338,47	0,00	1 064 970,94	

Budget principal UCA		BALANCE DEFINITIVE					Date	25.02.2021	
Année 2020							Heure	16:54:50	
Période 01 à 15							Page	2	
Numéros et libellés des bilans	Débits Bilan d'entrée	Débits Opérations de l'exercice	Débits Total	Crédits Bilan d'entrée	Crédits Opérations de l'exercice	Crédits Total	Soldes Montant débit	Soldes Montant crédit	
non rattachées									
13150000-Financements Autres coll non rattachés	0,00	0,00	0,00	1 000,00	486 000,00	487 000,00	0,00	487 000,00	
13160000-Financements Union européenne non rattachés	0,00	8 581 248,60	8 581 248,60	2 730 544,04	4 965 905,22	7 696 449,26	884 799,34	0,00	
13170000-Financements Autres organismes non rattachés	0,00	0,00	0,00	0,00	0,00	0,00	0,00	0,00	
13180000-Financements Autres non rattachés	0,00	812 432,07	812 432,07	520 307,98	984 096,09	1 504 404,07	0,00	691 972,00	
13412000-Financements Régions rattachés à des actifs	0,00	0,00	0,00	19 746 690,71	5 705 857,05	25 452 547,76	0,00	25 452 547,76	
13413000-Financements Départements rattachés à des actifs	0,00	0,00	0,00	2 325 608,89	0,00	2 325 608,89	0,00	2 325 608,89	
13414000-Financements Communes rattachés à des actifs	0,00	0,00	0,00	1 562 649,64	1 009 659,90	2 572 309,54	0,00	2 572 309,54	
13415000-Financements Autres coll. rattachés à des actifs	0,00	0,00	0,00	1 862 376,03	0,00	1 862 376,03	0,00	1 862 376,03	
13416000-Financements Union Europ. rattachés à des actifs	0,00	1 213 843,44	1 213 843,44	11 345 650,39	3 836 192,12	15 181 842,51	0,00	13 967 999,07	
13417000-Financements Autres org. rattachés à des actifs	0,00	0,00	0,00	1 936 585,37	0,00	1 936 585,37	0,00	1 936 585,37	
13418000-Financements Autres rattachés à des actifs	0,00	516,53	516,53	3 554 908,44	641 422,04	4 196 330,48	0,00	4 195 813,95	
13492000-Reprise résult finan Régions rattachés actifs	10 748 462,37	1 263 416,49	12 011 878,86	0,00	29 580,24	29 580,24	11 982 298,62	0,00	
13493000-Reprise résult finan Départements rattachés actifs	1 091 957,98	59 870,00	1 151 827,98	0,00	0,00	0,00	1 151 827,98	0,00	
13494000-Reprise résult finan Communes rattachés actifs	435 344,58	134 656,77	570 001,35	0,00	0,00	0,00	570 001,35	0,00	
13495000-Reprise résult finan Autres coll. rattachés actifs	902 783,56	149 887,01	1 052 670,57	0,00	0,00	0,00	1 052 670,57	0,00	

Budget principal UCA		BALANCE DEFINITIVE					Date	25.02.2021	
Année 2020							Heure	16:54:50	
Période 01 à 15		Page 3							
Numéros et libellés des bilans	Débits Bilan d'entrée	Débits Opérations de l'exercice	Débits Total	Crédits Bilan d'entrée	Crédits Opérations de l'exercice	Crédits Total	Soldes Montant débit	Soldes Montant crédit	
13496000-Reprise résult finan Union Europ rattachés actifs	6 762 461,93	725 447,08	7 487 909,01	0,00	0,00	0,00	7 487 909,01	0,00	
13497000-Reprise résult finan Autres org rattachés actifs	1 113 757,99	64 703,62	1 178 461,61	0,00	0,00	0,00	1 178 461,61	0,00	
13498000-Reprise résult finan Autres rattachés actifs	1 803 937,93	582 927,53	2 386 865,46	0,00	42 246,14	42 246,14	2 344 619,32	0,00	
13800000-Financements activités recherche et développement	0,00	0,00	0,00	20 000,00	0,00	20 000,00	0,00	20 000,00	
15110000-Provisions pour litiges	0,00	72 881,84	72 881,84	273 234,71	76 874,00	350 108,71	0,00	277 226,87	
15820000-Provisions pour CET	0,00	378 736,00	378 736,00	468 495,00	187 270,00	655 765,00	0,00	277 029,00	
15830000-Provisions pour CET charges sociales et fiscales	0,00	177 906,00	177 906,00	445 070,00	177 906,00	622 976,00	0,00	445 070,00	
16550000-Cautionsnements	0,00	13 156,00	13 156,00	88 862,69	12 500,00	101 362,69	0,00	88 206,69	
16740000-Avances de l'etat et des collectivites publiques	0,00	58 544,74	58 544,74	336 828,21	0,00	336 828,21	0,00	278 283,47	
16870000-Autres dettes	0,00	349 863,40	349 863,40	11 966 550,45	0,00	11 966 550,45	0,00	11 616 687,05	
18100000-Comptes de liaison des établissements	6 251 327,20	8 636 090,46	14 887 417,66	0,00	8 636 090,46	8 636 090,46	6 251 327,20	0,00	
18520000-Opération de trésorerie Fondation universitaire	0,00	2 928 595,82	2 928 595,82	2 868 601,07	502 956,36	3 371 557,43	0,00	442 961,61	
18550000-Opération de trésorerie BA immobilier	0,00	0,00	0,00	25 639 211,67	0,00	25 639 211,67	0,00	25 639 211,67	
18560000-Opération de trésorerie Autres	0,00	15 278 189,37	15 278 189,37	8 247 593,59	19 147 903,75	27 395 497,34	0,00	12 117 307,97	
20300000-Frais de recherche et de développement	5 604,45	0,00	5 604,45	0,00	0,00	0,00	5 604,45	0,00	
20531000-Logiciels acquis ou sous-traités	2 981 664,77	18 750 747,19	21 732 411,96	0,00	18 597 054,31	18 597 054,31	3 135 357,65	0,00	
20532000-Logiciels créés	20 000,00	0,00	20 000,00	0,00	0,00	0,00	20 000,00	0,00	

Budget principal UCA		BALANCE DEFINITIVE					Date	25.02.2021	
Année 2020							Heure	16:54:50	
Période 01 à 15							Page	4	
Numéros et libellés des bilans	Débits Bilan d'entrée	Débits Opérations de l'exercice	Débits Total	Crédits Bilan d'entrée	Crédits Opérations de l'exercice	Crédits Total	Soldes Montant débit	Soldes Montant crédit	
20580000-Autres conces° et dts similaires, brevets, lic., m	297 479,39	7 009,97	304 489,36	0,00	0,00	0,00	304 489,36	0,00	
20800000-Autres immobilisations incorporelles	10 100,00	0,00	10 100,00	0,00	0,00	0,00	10 100,00	0,00	
21116000-Terrains nus mis à disposition	15 748 642,80	0,00	15 748 642,80	0,00	0,00	0,00	15 748 642,80	0,00	
21117000-Terrains nus acquis	15,24	0,00	15,24	0,00	0,00	0,00	15,24	0,00	
21217000-Agencement terrain nus acquis	14 497,10	0,00	14 497,10	0,00	0,00	0,00	14 497,10	0,00	
21227000-Agencement terrains aménagés acquis	26 574,19	0,00	26 574,19	0,00	0,00	0,00	26 574,19	0,00	
21255700-Agencement terr bâtis ens immob admin/com acquis	6 098,34	0,00	6 098,34	0,00	0,00	0,00	6 098,34	0,00	
21315600-Construction bâtiment admin/com mäd	80 462 580,34	1 218 254,63	81 680 834,97	0,00	2 614 244,63	2 614 244,63	79 066 590,34	0,00	
21315700-Construction bâtiment admin/com acquis	16 231 326,99	1 555 177,74	17 786 504,73	0,00	777 588,87	777 588,87	17 008 915,86	0,00	
21318000-Construction autres bâtiments	18 215 077,98	0,00	18 215 077,98	0,00	0,00	0,00	18 215 077,98	0,00	
21355600-Construction agencement bâtiments admin mäd	287 482,88	0,00	287 482,88	0,00	0,00	0,00	287 482,88	0,00	
21355700-Construction agencement bâtiments admin acquis	14 075 732,34	17 721 737,30	31 797 469,64	0,00	653 956,41	653 956,41	31 143 513,23	0,00	
21355800-Construction agencement bâtiments admin autres	27 785,78	0,00	27 785,78	0,00	0,00	0,00	27 785,78	0,00	
21511700-Installations complexes acquis sol propre	1 506 974,25	52 243,10	1 559 217,35	0,00	39 814,40	39 814,40	1 519 402,95	0,00	
21511800-Installations complexes autres sol propre	34 416,10	0,00	34 416,10	0,00	0,00	0,00	34 416,10	0,00	
21514700-Installations	124 039,12	5 884,22	129 923,34	0,00	0,00	0,00	129 923,34	0,00	

Budget principal UCA		BALANCE DEFINITIVE					Date	25.02.2021	
Année 2020							Heure	16:54:50	
Période 01 à 15							Page	5	
Numéros et libellés des bilans	Débits Bilan d'entrée	Débits Opérations de l'exercice	Débits Total	Crédits Bilan d'entrée	Crédits Opérations de l'exercice	Crédits Total	Soldes Montant débit	Soldes Montant crédit	
complexes acquis sol autrui									
21531700-Installations spécifiques acquis sol propre	94 265,68	0,00	94 265,68	0,00	0,00	0,00	94 265,68	0,00	
21546000-Matériel mis à disposition	5 131,74	0,00	5 131,74	0,00	0,00	0,00	5 131,74	0,00	
21547000-Matériel acquis	51 996 855,72	13 654 732,69	65 651 588,41	0,00	10 173 544,81	10 173 544,81	55 478 043,60	0,00	
21548000-Matériel autre	57 504,37	0,00	57 504,37	0,00	0,00	0,00	57 504,37	0,00	
21557000-Outillage acquis TECH	775 257,69	572 850,27	1 348 107,96	0,00	459 913,12	459 913,12	888 194,84	0,00	
21558000-Outillage autre	39 210,15	0,00	39 210,15	0,00	0,00	0,00	39 210,15	0,00	
21566000-Matériel d'enseignement mis à disposition	5 084,79	0,00	5 084,79	0,00	0,00	0,00	5 084,79	0,00	
21567000-Matériel d'enseignement acquis	6 517 692,20	367 312,40	6 885 004,60	0,00	267 556,28	267 556,28	6 617 448,32	0,00	
21568000-Matériel d'enseignement autre	51 714,64	0,00	51 714,64	0,00	0,00	0,00	51 714,64	0,00	
21577000-Agencements & aménag du mat & outil acquis	30 300,65	0,00	30 300,65	0,00	0,00	0,00	30 300,65	0,00	
21600000-Collections	335 268,53	20 000,00	355 268,53	0,00	18 000,00	18 000,00	337 268,53	0,00	
21817000-Install génér, agncts, amngts divers acquis	228 684,22	42 803,22	271 487,44	0,00	37 750,36	37 750,36	233 737,08	0,00	
21827000-Matériel de transport acquis	1 164 950,32	490 850,36	1 655 800,68	0,00	341 053,24	341 053,24	1 314 747,44	0,00	
21831700-Matériel de bureau acquis	1 325 777,79	26 253,27	1 352 031,06	0,00	15 740,18	15 740,18	1 336 290,88	0,00	
21832600-Matériel informatique mis à disposition	0,00	0,00	0,00	0,00	0,00	0,00	0,00	0,00	
21832700-Matériel informatique acquis	21 537 485,01	8 527 379,35	30 064 864,36	0,00	6 435 936,91	6 435 936,91	23 628 927,45	0,00	
21832800-Matériel informatique autre	524 835,03	0,00	524 835,03	0,00	0,00	0,00	524 835,03	0,00	

Budget principal UCA		BALANCE DEFINITIVE					Date	25.02.2021	
Année 2020							Heure	16:54:50	
Période 01 à 15							Page	6	
Numéros et libellés des bilans	Débits Bilan d'entrée	Débits Opérations de l'exercice	Débits Total	Crédits Bilan d'entrée	Crédits Opérations de l'exercice	Crédits Total	Soldes Montant débit	Soldes Montant crédit	
21847000-Mobilier acquis	5 191 885,63	512 344,72	5 704 230,35	0,00	354 791,56	354 791,56	5 349 438,79	0,00	
21848000-Mobilier autre	51 053,55	0,00	51 053,55	0,00	0,00	0,00	51 053,55	0,00	
21860000-Emballages récupérables	5 458,08	0,00	5 458,08	0,00	0,00	0,00	5 458,08	0,00	
21886000-Matériel divers mis à disposition	2 261,64	0,00	2 261,64	0,00	0,00	0,00	2 261,64	0,00	
21887000-Matériels divers acquis	10 628 749,06	2 423 557,11	13 052 306,17	0,00	1 767 028,82	1 767 028,82	11 285 277,35	0,00	
21888000-Matériels divers autres	231 114,44	0,00	231 114,44	0,00	0,00	0,00	231 114,44	0,00	
23120000-Agencements/aménagements terrains en cours	0,00	0,00	0,00	0,00	0,00	0,00	0,00	0,00	
23130000-Immobilisations en cours constructions	14 750,00	394 002,29	408 752,29	0,00	377 872,98	377 872,98	30 879,31	0,00	
23150000-Immobilisations en cours installat° techn.	0,00	8 287,31	8 287,31	0,00	0,00	0,00	8 287,31	0,00	
23180000-Immobilisations en cours-autres	17 810 959,70	2 193 980,99	20 004 940,69	0,00	17 701 312,44	17 701 312,44	2 303 628,25	0,00	
23251000-Logiciels sous-traités en cours	46 400,88	0,00	46 400,88	0,00	0,00	0,00	46 400,88	0,00	
23720000-Acomptes versées sur immobilisations incorporelles	0,00	0,00	0,00	0,00	0,00	0,00	0,00	0,00	
23810000-Avances versées sur immobilisations corporelles	174 744,85	228 949,52	403 694,37	0,00	199 966,23	199 966,23	203 728,14	0,00	
23820000-Acomptes versées sur immobilisations corporelles	884 145,47	2 491 432,07	3 375 577,54	0,00	2 881 753,55	2 881 753,55	493 823,99	0,00	
26110000-Titres de participation -actions	183 000,00	486 000,00	669 000,00	0,00	0,00	0,00	669 000,00	0,00	
26180000-Titres de participation - autres	483 561,23	0,00	483 561,23	0,00	0,00	0,00	483 561,23	0,00	

Budget principal UCA		BALANCE DEFINITIVE					Date	25.02.2021	
Année 2020							Heure	16:54:50	
Période 01 à 15							Page	7	
Numéros et libellés des bilans	Débits Bilan d'entrée	Débits Opérations de l'exercice	Débits Total	Crédits Bilan d'entrée	Crédits Opérations de l'exercice	Crédits Total	Soldes Montant débit	Soldes Montant crédit	
27210000-Obligations	522 905,83	0,00	522 905,83	0,00	0,00	0,00	522 905,83	0,00	
27430000-Prêts au personnel	0,00	3 000,00	3 000,00	0,00	0,00	0,00	3 000,00	0,00	
27510000-Depôts	1 740,00	0,00	1 740,00	0,00	0,00	0,00	1 740,00	0,00	
27550000-Cautions	11 038,64	0,00	11 038,64	0,00	0,00	0,00	11 038,64	0,00	
27610000-Créances diverses	6 000,00	0,00	6 000,00	0,00	0,00	0,00	6 000,00	0,00	
27682000-Intérêts courus sur titres immobilisés(dt créance)	20 783,00	11 014,00	31 797,00	0,00	0,00	0,00	31 797,00	0,00	
28030000-Amortissement -frais de développement	0,00	0,00	0,00	5 604,45	0,00	5 604,45	0,00	5 604,45	
28053100-Amortissement-Logiciels acquis et sous-traités	0,00	0,00	0,00	2 632 324,21	213 350,36	2 845 674,57	0,00	2 845 674,57	
28053200-Amortissement-Logiciels créés	0,00	0,00	0,00	20 000,00	0,00	20 000,00	0,00	20 000,00	
28058000-Amt brevets, licences, marq., proc., droits & val.	0,00	0,00	0,00	294 091,65	10 397,71	304 489,36	0,00	304 489,36	
28080000-Amortissement autres immobilisat° incorporelles	0,00	0,00	0,00	4 427,40	2 020,00	6 447,40	0,00	6 447,40	
28121700-Amort- Agencement terrain nus acquis	0,00	0,00	0,00	13 092,49	1 305,62	14 398,11	0,00	14 398,11	
28122700-Amort- Agencement terrains aménagés acquis	0,00	0,00	0,00	20 705,50	837,55	21 543,05	0,00	21 543,05	
28125570-Amort-Agcmnt terr bâtis ens immo admin/com acquis	0,00	0,00	0,00	6 098,34	0,00	6 098,34	0,00	6 098,34	
28131560-Amort- Construction bâtiment admin/com mäd	0,00	268 657,77	268 657,77	8 090 541,96	2 109 474,03	10 200 015,99	0,00	9 931 358,22	
28131570-Amort- Construction bâtiment admin/com acquis	0,00	0,00	0,00	1 252 258,63	406 776,05	1 659 034,68	0,00	1 659 034,68	
28131800-Amort- Construction autres bâtiments	0,00	0,00	0,00	1 811 062,60	458 877,41	2 269 940,01	0,00	2 269 940,01	
28135560-Amort- Construction	0,00	0,00	0,00	183 007,53	18 774,98	201 782,51	0,00	201 782,51	

Budget principal UCA		BALANCE DEFINITIVE					Date	25.02.2021	
Année 2020							Heure	16:54:50	
Période 01 à 15							Page	8	
Numéros et libellés des bilans	Débits Bilan d'entrée	Débits Opérations de l'exercice	Débits Total	Crédits Bilan d'entrée	Crédits Opérations de l'exercice	Crédits Total	Soldes Montant débit	Soldes Montant crédit	
agencement bâtiments admin mād									
28135570-Amort-Construct° agcment bâtiments admin acquis	0,00	11,07	11,07	2 745 981,52	1 660 621,10	4 406 602,62	0,00	4 406 591,55	
28135580-Amort-Construct° agcment bâtiments admin autres	0,00	0,00	0,00	14 578,90	1 852,39	16 431,29	0,00	16 431,29	
28151170-Amort- Installations complexes acquis sol propre	0,00	0,00	0,00	1 149 473,09	85 915,67	1 235 388,76	0,00	1 235 388,76	
28151180-Amort- Installations complexes autres sol propre	0,00	0,00	0,00	34 416,10	0,00	34 416,10	0,00	34 416,10	
28151470-Amort- Installations complexes acquis sol autrui	0,00	0,00	0,00	17 622,94	12 582,75	30 205,69	0,00	30 205,69	
28153170-Amort- Installations spécifiques acquis sol propre	0,00	0,00	0,00	16 951,00	15 710,93	32 661,93	0,00	32 661,93	
28154600-Amort- Matériel mis à disposition	0,00	0,00	0,00	5 131,74	0,00	5 131,74	0,00	5 131,74	
28154700-Amort- Matériel acquis	0,00	346,00	346,00	44 504 804,88	2 510 451,26	47 015 256,14	0,00	47 014 910,14	
28154800-Amort- Matériel autre	0,00	0,00	0,00	50 937,02	1 382,40	52 319,42	0,00	52 319,42	
28155700-Amort- Outillage acquis	0,00	0,70	0,70	383 158,15	78 235,09	461 393,24	0,00	461 392,54	
28155800-Amort- Outillage autre	0,00	0,00	0,00	39 210,15	0,00	39 210,15	0,00	39 210,15	
28156600-Amort- Matériel d'enseignement mis à disposition	0,00	0,00	0,00	5 084,79	0,00	5 084,79	0,00	5 084,79	
28156700-Amort- Matériel d'enseignement acquis	0,00	633,88	633,88	6 247 406,99	137 735,22	6 385 142,21	0,00	6 384 508,33	
28156800-Amort- Matériel d'enseignement autre	0,00	0,00	0,00	51 714,64	0,00	51 714,64	0,00	51 714,64	
28157700-Amort- Agencements & aménag du mat & outil acquis	0,00	0,00	0,00	11 012,77	2 474,18	13 486,95	0,00	13 486,95	
28160000-Amort- Collections	0,00	0,00	0,00	289 288,58	0,00	289 288,58	0,00	289 288,58	
28181700-Amort- Install génér,	0,00	0,00	0,00	104 637,02	14 248,88	118 885,90	0,00	118 885,90	

Budget principal UCA		BALANCE DEFINITIVE					Date	25.02.2021	
Année 2020							Heure	16:54:50	
Période 01 à 15							Page	9	
Numéros et libellés des bilans	Débits Bilan d'entrée	Débits Opérations de l'exercice	Débits Total	Crédits Bilan d'entrée	Crédits Opérations de l'exercice	Crédits Total	Soldes Montant débit	Soldes Montant crédit	
agncts, amngts divers acquis									
28182700-Amort- Matériel de transport acquis	0,00	13,75	13,75	973 362,48	71 999,46	1 045 361,94	0,00	1 045 348,19	
28183170-Amort- Matériel de bureau acquis	0,00	0,00	0,00	1 164 418,93	28 759,78	1 193 178,71	0,00	1 193 178,71	
28183270-Amort- Matériel informatique acquis	0,00	6 444,12	6 444,12	17 483 184,40	2 377 997,55	19 861 181,95	0,00	19 854 737,83	
28183280-Amort- Matériel informatique autre	0,00	0,00	0,00	524 835,03	0,00	524 835,03	0,00	524 835,03	
28184700-Amort- Mobilier acquis	0,00	299,01	299,01	3 728 571,62	304 743,72	4 033 315,34	0,00	4 033 016,33	
28184800-Amort- Mobilier autre	0,00	0,00	0,00	44 954,64	1 982,87	46 937,51	0,00	46 937,51	
28186000-Amort- Emballages récupérables	0,00	0,00	0,00	3 794,75	1 091,93	4 886,68	0,00	4 886,68	
28188600-Amort- Matériel divers mis à disposition	0,00	0,00	0,00	2 261,64	0,00	2 261,64	0,00	2 261,64	
28188700-Amort- Matériels divers acquis	0,00	17 591,37	17 591,37	6 978 957,36	1 154 876,15	8 133 833,51	0,00	8 116 242,14	
28188800-Amort- Matériels divers autres	0,00	0,00	0,00	218 353,72	6 263,93	224 617,65	0,00	224 617,65	
29610000-Dépréciation-titres de participat°	0,00	0,00	0,00	162 000,00	486 000,00	648 000,00	0,00	648 000,00	
40110000-Fournisseurs-Achats de biens ou presta.de services	0,00	40 246 713,91	40 246 713,91	602 033,91	40 240 183,41	40 842 217,32	0,00	595 503,41	
40170000-Retenues de garantie et oppositions	0,00	4 695,75	4 695,75	3 812,99	3 469,16	7 282,15	0,00	2 586,40	
40410000-Fournisseurs d'immobilisations	0,00	15 381 534,57	15 381 534,57	105 773,19	15 316 065,29	15 421 838,48	0,00	40 303,91	
40470000-Fournisseurs d'immobilisat°-retenues garantie	0,00	53 759,28	53 759,28	65 166,82	48 742,44	113 909,26	0,00	60 149,98	
40810000-Fournisseurs -	0,00	76 416 521,11	76 416 521,11	6 853 045,38	75 506 571,51	82 359 616,89	0,00	5 943 095,78	

Budget principal UCA		BALANCE DEFINITIVE					Date	25.02.2021	
Année 2020							Heure	16:54:50	
Période 01 à 15							Page	10	
Numéros et libellés des bilans	Débits Bilan d'entrée	Débits Opérations de l'exercice	Débits Total	Crédits Bilan d'entrée	Crédits Opérations de l'exercice	Crédits Total	Soldes Montant débit	Soldes Montant crédit	
Factures non parvenues									
40840000-Fournisseurs-Fact non parvenu.Immo non auxiliarisé	0,00	27 029 890,50	27 029 890,50	2 640 541,11	25 242 137,15	27 882 678,26	0,00	852 787,76	
40910000-Fournisseurs - Avances versées sur commandes	161 763,00	149 482,26	311 245,26	0,00	4 269,02	4 269,02	306 976,24	0,00	
41110000-Clients Ventes de biens ou prestations de services	4 917 963,53	859 132 338,67	864 050 302,20	0,00	857 658 604,73	857 658 604,73	6 391 697,47	0,00	
41200000-Clients Etudiants, élèves, stagiaires	0,00	0,00	0,00	24 864,00	0,00	24 864,00	0,00	24 864,00	
41600000-Clients douteux ou litigieux	174 043,84	6 360,00	180 403,84	0,00	0,00	0,00	180 403,84	0,00	
41810000-Clients Factures à établir	4 303 708,63	9 330 565,25	13 634 273,88	0,00	7 180 386,41	7 180 386,41	6 453 887,47	0,00	
41910000-Clients - Avances reçues sur commande en cours	0,00	3 011 652,13	3 011 652,13	8 462 372,78	10 041 763,27	18 504 136,05	0,00	15 492 483,92	
42100000-Personnel Rémunérations dues	0,00	226 582 117,73	226 582 117,73	0,00	226 582 117,73	226 582 117,73	0,00	0,00	
42820000-Personnel Dettes provisionnées pour congés payés	0,00	4 855 388,00	4 855 388,00	1 687 811,00	4 799 023,00	6 486 834,00	0,00	1 631 446,00	
42860000-Personnel-autres charges a payer	0,00	8 760 220,00	8 760 220,00	4 318 385,00	8 302 826,00	12 621 211,00	0,00	3 860 991,00	
42912000-Déficits constatés Régisseurs	1 392,30	27,00	1 419,30	0,00	54,00	54,00	1 365,30	0,00	
43740000-Cotisations de retraite complémentaire	0,00	36 596,57	36 596,57	1 798,95	34 676,70	36 475,65	120,92	0,00	
43820000-Charges sociales sur congés a payer	0,00	2 760 580,00	2 760 580,00	1 378 971,00	2 937 192,00	4 316 163,00	0,00	1 555 583,00	
43860000-Autres charges à payer	0,00	1 677 056,00	1 677 056,00	838 528,00	1 677 457,00	2 515 985,00	0,00	838 929,00	
44110000-Financements	53 089,08	5 255 933,89	5 309 022,97	0,00	5 288 052,94	5 288 052,94	20 970,03	0,00	
44170000-Subventions	655 303,80	13 666 041,20	14 321 345,00	0,00	14 008 245,13	14 008 245,13	313 099,87	0,00	

Budget principal UCA		BALANCE DEFINITIVE					Date	25.02.2021	
Année 2020							Heure	16:54:50	
Période 01 à 15				Page	11				
Numéros et libellés des bilans	Débits Bilan d'entrée	Débits Opérations de l'exercice	Débits Total	Crédits Bilan d'entrée	Crédits Opérations de l'exercice	Crédits Total	Soldes Montant débit	Soldes Montant crédit	
44191000-Avances sur financements et subventions	0,00	85 536,00	85 536,00	0,00	1 200 340,18	1 200 340,18	0,00	1 114 804,18	
44352000-Aide de l'Etat versée par l'ASP contrats aidés	0,00	0,00	0,00	48 196,05	0,00	48 196,05	0,00	48 196,05	
44420000-État # Impôts sur les bénéfiques # Acomptes	0,00	65 607,00	65 607,00	0,00	65 607,00	65 607,00	0,00	0,00	
44450000-Etat - Impôt/sociétés (organis. ss but lucratif)	0,00	25 388,00	25 388,00	0,00	25 388,00	25 388,00	0,00	0,00	
44520000-Tva due intra-communautaire	0,00	142 641,51	142 641,51	0,00	142 641,51	142 641,51	0,00	0,00	
44551000-TVA à décaisser	0,00	648 186,68	648 186,68	0,00	610 033,45	610 033,45	38 153,23	0,00	
44562000-TVA déductible sur immobilisations	0,00	859 925,74	859 925,74	0,00	859 925,74	859 925,74	0,00	0,00	
44566000-TVA déductible sur autres biens et services	0,00	1 473 289,63	1 473 289,63	0,00	1 473 289,63	1 473 289,63	0,00	0,00	
44567000-Crédit de TVA à reporter	0,00	2 354 512,23	2 354 512,23	1 330 092,34	3 106 050,49	4 436 142,83	0,00	2 081 630,60	
44571000-TVA collectée	0,00	1 036 930,05	1 036 930,05	0,00	1 036 930,05	1 036 930,05	0,00	0,00	
44583000-Remboursement de tva demandé	1 589 153,00	1 735 015,00	3 324 168,00	0,00	3 324 168,00	3 324 168,00	0,00	0,00	
44586000-TVA sur factures non parvenues	1,92	0,00	1,92	0,00	0,00	0,00	1,92	0,00	
44587000-Tva sur facturation à établir	0,00	1 537,20	1 537,20	0,00	1 537,20	1 537,20	0,00	0,00	
44860000-État autr coll. publiques - Charges a payer	0,00	25 400,00	25 400,00	25 400,00	16 402,00	41 802,00	0,00	16 402,00	
44871000-Financements à recevoir	5 164 022,33	0,00	5 164 022,33	0,00	5 164 022,33	5 164 022,33	0,00	0,00	
44877000-Subventions à recevoir	11 215 523,94	16 125 366,26	27 340 890,20	0,00	12 256 340,94	12 256 340,94	15 084 549,26	0,00	
46200000-Creances sur cessions d'immobilisations	0,00	0,00	0,00	36 000,00	0,00	36 000,00	0,00	36 000,00	

Budget principal UCA		BALANCE DEFINITIVE					Date	25.02.2021	
Année 2020							Heure	16:54:50	
Période 01 à 15							Page	12	
Numéros et libellés des bilans	Débits Bilan d'entrée	Débits Opérations de l'exercice	Débits Total	Crédits Bilan d'entrée	Crédits Opérations de l'exercice	Crédits Total	Soldes Montant débit	Soldes Montant crédit	
46300000-Autres cpts débiteurs TR demand de revers à recouv	22 944,98	1 294 224,31	1 317 169,29	0,00	1 280 138,55	1 280 138,55	37 030,74	0,00	
46630000-Virements à réimputer	0,00	552 554,15	552 554,15	34 752,64	547 582,93	582 335,57	0,00	29 781,42	
46640000-Excédents de versement à rembourser	0,00	698 675,57	698 675,57	66 460,74	698 972,18	765 432,92	0,00	66 757,35	
46710000-Aide à la mobilité internationale	0,00	879 600,00	879 600,00	31 200,00	991 200,00	1 022 400,00	0,00	142 800,00	
46733000-Conventions mandats (hors dipo inter)-mandataire	0,00	0,00	0,00	0,00	170,00	170,00	0,00	170,00	
46740000-Taxe d'apprentissage	0,00	7 075 314,73	7 075 314,73	1 619 698,95	7 155 647,23	8 775 346,18	0,00	1 700 031,45	
46780000-Autres	428 336,59	143 322,75	571 659,34	0,00	114 658,20	114 658,20	457 001,14	0,00	
46870000-Divers Produits a recevoir	36 000,00	0,00	36 000,00	0,00	0,00	0,00	36 000,00	0,00	
47130000-Recettes perçues avant émission de titre	0,00	20 055 363,70	20 055 363,70	438 180,92	19 982 328,80	20 420 509,72	0,00	365 146,02	
47150000-Recettes des regisseurs a verifier	594,28	725 366,14	725 960,42	0,00	725 366,14	725 366,14	594,28	0,00	
47180000-Autres recettes à classer	0,00	653 687 472,27	653 687 472,27	4 685 836,75	652 249 556,53	656 935 393,28	0,00	3 247 921,01	
47210000-Dépenses payées avant ordonnancement	380 434,88	845 694,62	1 226 129,50	0,00	503 703,33	503 703,33	722 426,17	0,00	
47250000-Depenses des regisseurs a verifier	0,00	1 641,85	1 641,85	0,00	1 641,85	1 641,85	0,00	0,00	
47280000-Autres dépenses à régulariser	620,80	717 278 815,87	717 279 436,67	0,00	717 275 245,87	717 275 245,87	4 190,80	0,00	
47310000-Recettes à transférer	391 732,09	783 414,26	1 175 146,35	0,00	1 090 439,71	1 090 439,71	84 706,64	0,00	
48600000-Charges constatées d'avance	23 433,16	107 275,98	130 709,14	0,00	46 866,32	46 866,32	83 842,82	0,00	
48700000-Produits constatés d'avance	0,00	8 047 505,23	8 047 505,23	6 136 104,56	7 081 599,83	13 217 704,39	0,00	5 170 199,16	
49110000-Dépréciations Clients	0,00	186,00	186,00	728 449,06	327 854,26	1 056 303,32	0,00	1 056 117,32	

Budget principal UCA		BALANCE DEFINITIVE					Date	25.02.2021	
Année 2020							Heure	16:54:50	
Période 01 à 15							Page	13	
Numéros et libellés des bilans	Débits Bilan d'entrée	Débits Opérations de l'exercice	Débits Total	Crédits Bilan d'entrée	Crédits Opérations de l'exercice	Crédits Total	Soldes Montant débit	Soldes Montant crédit	
divers									
51120000-Cheques bancaires a encaisser	32 107,01	2 159 099,44	2 191 206,45	0,00	2 190 719,12	2 190 719,12	487,33	0,00	
51150000-Cartes bancaires a l'encaissement	0,00	11 990 841,52	11 990 841,52	7 118,43	11 983 520,29	11 990 638,72	202,80	0,00	
51170000-Chèques impayés	10 797,30	232 464,61	243 261,91	0,00	206 337,95	206 337,95	36 923,96	0,00	
51210000-Compte en monnaie nationale	701 308,11	0,00	701 308,11	0,00	701 308,11	701 308,11	0,00	0,00	
51510000-Compte au tresor	78 318 714,63	308 532 374,75	386 851 089,38	0,00	290 911 125,65	290 911 125,65	95 939 963,73	0,00	
51590000-Règlements en cours de traitement	0,00	838 256 724,21	838 256 724,21	446,04	838 256 278,17	838 256 724,21	0,00	0,00	
51710000-Compte à terme	1 400 500,00	500 000,00	1 900 500,00	0,00	1 900 500,00	1 900 500,00	0,00	0,00	
51870000-Intérêts courus à percevoir	0,00	0,00	0,00	0,00	0,00	0,00	0,00	0,00	
53100000-Caisse	714,23	41 919,00	42 633,23	0,00	41 926,75	41 926,75	706,48	0,00	
54300000-Regies d'avances	15 589,58	5 031,58	20 621,16	0,00	8 028,83	8 028,83	12 592,33	0,00	
54500000-Regies de recettes	0,00	554 651,73	554 651,73	23 266,00	541 756,38	565 022,38	0,00	10 370,65	
54800000-Avances pour menues dépenses	224,96	450,08	675,04	0,00	675,04	675,04	0,00	0,00	
58500000-Virements internes de fonds	0,00	1 500 274,74	1 500 274,74	0,00	1 500 274,74	1 500 274,74	0,00	0,00	
60611000-Electricite	0,00	3 695 800,56	3 695 800,56	0,00	3 695 800,56	3 695 800,56	0,00	0,00	
60612000-Carburants et lubrifiants	0,00	145 915,73	145 915,73	0,00	145 915,73	145 915,73	0,00	0,00	
60613000-Gaz	0,00	1 976 402,83	1 976 402,83	0,00	1 976 402,83	1 976 402,83	0,00	0,00	
60614000-Chauffage sur reseau	0,00	1 737 689,40	1 737 689,40	0,00	1 737 689,40	1 737 689,40	0,00	0,00	
60617000-Eau	0,00	736 193,44	736 193,44	0,00	736 193,44	736 193,44	0,00	0,00	
60630000-Fournitures d'entretien et de petit equipement	0,00	2 406 537,01	2 406 537,01	0,00	2 406 537,01	2 406 537,01	0,00	0,00	
60640000-Fournitures	0,00	454 472,67	454 472,67	0,00	454 472,67	454 472,67	0,00	0,00	

Budget principal UCA		BALANCE DEFINITIVE					Date	25.02.2021	
Année 2020							Heure	16:54:50	
Période 01 à 15				Page	14				
Numéros et libellés des bilans	Débits Bilan d'entrée	Débits Opérations de l'exercice	Débits Total	Crédits Bilan d'entrée	Crédits Opérations de l'exercice	Crédits Total	Soldes Montant débit	Soldes Montant crédit	
administratives									
60650000-Linge, vêtements de travail	0,00	67 994,82	67 994,82	0,00	67 994,82	67 994,82	0,00	0,00	
60660000-Animaux	0,00	68 192,85	68 192,85	0,00	68 192,85	68 192,85	0,00	0,00	
60670000-Fournitures, matériels enseignement, recherche	0,00	2 495 364,88	2 495 364,88	0,00	2 495 364,88	2 495 364,88	0,00	0,00	
60680000-Autres matières et fournitures non stockées	0,00	368 741,92	368 741,92	0,00	368 741,92	368 741,92	0,00	0,00	
60800000-Frais accessoires d'achat	0,00	50 796,13	50 796,13	0,00	50 796,13	50 796,13	0,00	0,00	
61100000-Sous-traitance generale	0,00	424 049,12	424 049,12	0,00	424 049,12	424 049,12	0,00	0,00	
61320000-Locations immobilières	0,00	209 766,61	209 766,61	0,00	209 766,61	209 766,61	0,00	0,00	
61350000-Locations mobilières	0,00	487 295,61	487 295,61	0,00	487 295,61	487 295,61	0,00	0,00	
61400000-Charges locatives et de copropriété	0,00	189 380,08	189 380,08	0,00	189 380,08	189 380,08	0,00	0,00	
61520000-Entretien et réparations sur biens immobiliers	0,00	1 922 582,53	1 922 582,53	0,00	1 922 582,53	1 922 582,53	0,00	0,00	
61550000-Entretien et réparations sur biens mobiliers	0,00	536 212,28	536 212,28	0,00	536 212,28	536 212,28	0,00	0,00	
61560000-Entretien et réparations sur Maintenance	0,00	3 809 239,15	3 809 239,15	0,00	3 809 239,15	3 809 239,15	0,00	0,00	
61610000-Multirisques	0,00	32 401,52	32 401,52	0,00	32 401,52	32 401,52	0,00	0,00	
61620000-Assurance obligatoire dommage-construction	0,00	148 169,18	148 169,18	0,00	148 169,18	148 169,18	0,00	0,00	
61630000-Assurance transport	0,00	17 772,86	17 772,86	0,00	17 772,86	17 772,86	0,00	0,00	
61680000-Autres assurances	0,00	5 389,92	5 389,92	0,00	5 389,92	5 389,92	0,00	0,00	
61700000-Etudes et recherches	0,00	698 765,51	698 765,51	0,00	698 765,51	698 765,51	0,00	0,00	
61830000-Documentation technique et bibliothèques	0,00	1 524 659,51	1 524 659,51	0,00	1 524 659,51	1 524 659,51	0,00	0,00	

Budget principal UCA		BALANCE DEFINITIVE					Date	25.02.2021	
Année 2020							Heure	16:54:50	
Période 01 à 15				Page	15				
Numéros et libellés des bilans	Débits Bilan d'entrée	Débits Opérations de l'exercice	Débits Total	Crédits Bilan d'entrée	Crédits Opérations de l'exercice	Crédits Total	Soldes Montant débit	Soldes Montant crédit	
61850000-Frais de colloques,seminaires,conférences	0,00	35 036,87	35 036,87	0,00	35 036,87	35 036,87	0,00	0,00	
62110000-Personnel interimaire	0,00	4 414,94	4 414,94	0,00	4 414,94	4 414,94	0,00	0,00	
62142000-Personnel mis à disposition de l'établissement	0,00	896 185,30	896 185,30	0,00	896 185,30	896 185,30	0,00	0,00	
62240000-Rémunérations des transitaires	0,00	906,91	906,91	0,00	906,91	906,91	0,00	0,00	
62260000-Honoraires	0,00	600 411,83	600 411,83	0,00	600 411,83	600 411,83	0,00	0,00	
62280000-Divers frais intermédiaire et honoraires	0,00	107 171,47	107 171,47	0,00	107 171,47	107 171,47	0,00	0,00	
62310000-Annonces et insertions	0,00	49 730,16	49 730,16	0,00	49 730,16	49 730,16	0,00	0,00	
62330000-Foires et expositions	0,00	14 060,34	14 060,34	0,00	14 060,34	14 060,34	0,00	0,00	
62360000-Catalogues et imprimés	0,00	166 392,25	166 392,25	0,00	166 392,25	166 392,25	0,00	0,00	
62370000-Publications	0,00	237 532,06	237 532,06	0,00	237 532,06	237 532,06	0,00	0,00	
62380000-Divers	0,00	348 003,93	348 003,93	0,00	348 003,93	348 003,93	0,00	0,00	
62410000-Transports sur achats	0,00	33 326,65	33 326,65	0,00	33 326,65	33 326,65	0,00	0,00	
62470000-Transports collectifs du personnel	0,00	80 369,18	80 369,18	0,00	80 369,18	80 369,18	0,00	0,00	
62480000-Divers transport	0,00	70 423,62	70 423,62	0,00	70 423,62	70 423,62	0,00	0,00	
62510000-Voyages et déplacements	0,00	230 972,39	230 972,39	0,00	230 972,39	230 972,39	0,00	0,00	
62540000-Frais d'inscription aux colloques	0,00	103 040,44	103 040,44	0,00	103 040,44	103 040,44	0,00	0,00	
62550000-Frais de demenagement	0,00	19 999,18	19 999,18	0,00	19 999,18	19 999,18	0,00	0,00	
62560000-Missions personnels	0,00	1 006 741,97	1 006 741,97	0,00	1 006 741,97	1 006 741,97	0,00	0,00	
62570000-Frais réceptions	0,00	187 819,95	187 819,95	0,00	187 819,95	187 819,95	0,00	0,00	
62600000-Frais postaux et frais de télécommunications	0,00	713 855,68	713 855,68	0,00	713 855,68	713 855,68	0,00	0,00	
62750000-Frais sur effets (com endos, commissions cb,etc.)	0,00	687,39	687,39	0,00	687,39	687,39	0,00	0,00	

Budget principal UCA		BALANCE DEFINITIVE					Date	25.02.2021	
Année 2020							Heure	16:54:50	
Période 01 à 15							Page	16	
Numéros et libellés des bilans	Débits Bilan d'entrée	Débits Opérations de l'exercice	Débits Total	Crédits Bilan d'entrée	Crédits Opérations de l'exercice	Crédits Total	Soldes Montant débit	Soldes Montant crédit	
62780000-Autres frais et commissions	0,00	24 276,89	24 276,89	0,00	24 276,89	24 276,89	0,00	0,00	
62810000-Concours divers	0,00	352 443,38	352 443,38	0,00	352 443,38	352 443,38	0,00	0,00	
62830000-Format° continue du personnel de l'établissement	0,00	282 477,11	282 477,11	0,00	282 477,11	282 477,11	0,00	0,00	
62850000-Prestations extérieures de gardiennage	0,00	632 165,79	632 165,79	0,00	632 165,79	632 165,79	0,00	0,00	
62860000-Prestation extérieure de nettoyage	0,00	2 561 410,74	2 561 410,74	0,00	2 561 410,74	2 561 410,74	0,00	0,00	
62870000-Prestations extérieures d'informatique	0,00	168 993,19	168 993,19	0,00	168 993,19	168 993,19	0,00	0,00	
62885000-Facturat. P.A.F effect. par les serv. Déconcent.	0,00	76 526,17	76 526,17	0,00	76 526,17	76 526,17	0,00	0,00	
62888000-Autres frais divers	0,00	1 218 772,84	1 218 772,84	0,00	1 218 772,84	1 218 772,84	0,00	0,00	
63310000-Impôt et taxe - versement de transport	0,00	2 115 931,29	2 115 931,29	0,00	2 115 931,29	2 115 931,29	0,00	0,00	
63320000-Allocation logement	0,00	580 901,00	580 901,00	0,00	580 901,00	580 901,00	0,00	0,00	
63512000-Taxes foncières	0,00	9 039,50	9 039,50	0,00	9 039,50	9 039,50	0,00	0,00	
63520000-Impôts directs taxe sur chiffre d'aff.non recup.	0,00	5 753,60	5 753,60	0,00	5 753,60	5 753,60	0,00	0,00	
63530000-Impôts indirects	0,00	988,00	988,00	0,00	988,00	988,00	0,00	0,00	
63542000-Taxe différentielle sur les véhicules à moteur	0,00	1 481,67	1 481,67	0,00	1 481,67	1 481,67	0,00	0,00	
63730000-Contribution FIPHFP	0,00	240 604,94	240 604,94	0,00	240 604,94	240 604,94	0,00	0,00	
63780000-Taxes diverses	0,00	11 260,28	11 260,28	0,00	11 260,28	11 260,28	0,00	0,00	
64111000-Rémunérations principales	0,00	112 873 591,73	112 873 591,73	0,00	112 873 591,73	112 873 591,73	0,00	0,00	
64112100-Rémunérations accessoires indexées	0,00	10 681 035,27	10 681 035,27	0,00	10 681 035,27	10 681 035,27	0,00	0,00	
64112200-Rémunérations	0,00	418 520,16	418 520,16	0,00	418 520,16	418 520,16	0,00	0,00	

Budget principal UCA		BALANCE DEFINITIVE					Date	25.02.2021	
Année 2020							Heure	16:54:50	
Période 01 à 15							Page	17	
Numéros et libellés des bilans	Débits Bilan d'entrée	Débits Opérations de l'exercice	Débits Total	Crédits Bilan d'entrée	Crédits Opérations de l'exercice	Crédits Total	Soldes Montant débit	Soldes Montant crédit	
accessoires non indexées									
64120000-Congés payés	0,00	3 387 368,00	3 387 368,00	0,00	3 387 368,00	3 387 368,00	0,00	0,00	
64131000-Primes et gratifications indexées	0,00	1 532 318,12	1 532 318,12	0,00	1 532 318,12	1 532 318,12	0,00	0,00	
64132000-Primes et gratifications non indexées	0,00	1 701 383,07	1 701 383,07	0,00	1 701 383,07	1 701 383,07	0,00	0,00	
64141000-Indemnités et avantages divers	0,00	8 103,07	8 103,07	0,00	8 103,07	8 103,07	0,00	0,00	
64142000-Indemnité compensatrice à la hausse de la CSG	0,00	6 883 722,23	6 883 722,23	0,00	6 883 722,23	6 883 722,23	0,00	0,00	
64144000-Indemnités et avantages non indexés	0,00	59 417,19	59 417,19	0,00	59 417,19	59 417,19	0,00	0,00	
64150000-Supplément familial	0,00	1 183 109,43	1 183 109,43	0,00	1 183 109,43	1 183 109,43	0,00	0,00	
64191000-Abattement indemnitaire	0,00	824 389,03	824 389,03	0,00	824 389,03	824 389,03	0,00	0,00	
64510000-Cotisations d'assurance-maladie	0,00	14 593 713,62	14 593 713,62	0,00	14 593 713,62	14 593 713,62	0,00	0,00	
64531100-Pensions civiles	0,00	68 072 231,17	68 072 231,17	0,00	68 072 231,17	68 072 231,17	0,00	0,00	
64532000-Cotisations patronales CNRACL	0,00	66 232,25	66 232,25	0,00	66 232,25	66 232,25	0,00	0,00	
64534000-CNAV	0,00	2 481 508,08	2 481 508,08	0,00	2 481 508,08	2 481 508,08	0,00	0,00	
64535100-RAFP	0,00	601 483,00	601 483,00	0,00	601 483,00	601 483,00	0,00	0,00	
64535200-IRCANTEC	0,00	1 108 567,72	1 108 567,72	0,00	1 108 567,72	1 108 567,72	0,00	0,00	
64538000-Cotisations retraites Autres	0,00	1 217,51	1 217,51	0,00	1 217,51	1 217,51	0,00	0,00	
64540000-Cotisations à Pôle emploi	0,00	995 733,25	995 733,25	0,00	995 733,25	995 733,25	0,00	0,00	
64580000-Cotisations aux autres organismes sociaux	0,00	6 449 588,19	6 449 588,19	0,00	6 449 588,19	6 449 588,19	0,00	0,00	
64710000-Prestations directes	0,00	337 946,88	337 946,88	0,00	337 946,88	337 946,88	0,00	0,00	

Budget principal UCA		BALANCE DEFINITIVE					Date	25.02.2021	
Année 2020							Heure	16:54:50	
Période 01 à 15							Page	18	
Numéros et libellés des bilans	Débits Bilan d'entrée	Débits Opérations de l'exercice	Débits Total	Crédits Bilan d'entrée	Crédits Opérations de l'exercice	Crédits Total	Soldes Montant débit	Soldes Montant crédit	
64720000-Versts aux comit. d'entreprise et d'établissement	0,00	2 822,00	2 822,00	0,00	2 822,00	2 822,00	0,00	0,00	
64740000-Oeuvres sociales	0,00	220 808,49	220 808,49	0,00	220 808,49	220 808,49	0,00	0,00	
64750000-Médecine du travail, pharmacie	0,00	20 603,10	20 603,10	0,00	20 603,10	20 603,10	0,00	0,00	
65110000-Redev.concess°, brevets, licences, marques, proc.	0,00	980 850,12	980 850,12	0,00	980 850,12	980 850,12	0,00	0,00	
65160000-Droits d'auteurs et de reproduction	0,00	131 309,60	131 309,60	0,00	131 309,60	131 309,60	0,00	0,00	
65180000-Autres droits et valeurs similaires	0,00	2 478,13	2 478,13	0,00	2 478,13	2 478,13	0,00	0,00	
65200000-Contrôle financier	0,00	140 000,00	140 000,00	0,00	140 000,00	140 000,00	0,00	0,00	
65731000-charges intervention tranferts aux menages	0,00	109 958,00	109 958,00	0,00	109 958,00	109 958,00	0,00	0,00	
65732000-charges intervention tranferts aux entreprises	0,00	55 335,82	55 335,82	0,00	55 335,82	55 335,82	0,00	0,00	
65734000-charges intervention tranferts aux autres entites	0,00	597 481,16	597 481,16	0,00	597 481,16	597 481,16	0,00	0,00	
65780000-Autres charges spécifiques	0,00	2 207 977,83	2 207 977,83	0,00	2 207 977,83	2 207 977,83	0,00	0,00	
65781000-exonération droits d'inscription	0,00	184,00	184,00	0,00	184,00	184,00	0,00	0,00	
65811000-Pénalités sur contrats ou conventions	0,00	24 249,66	24 249,66	0,00	24 249,66	24 249,66	0,00	0,00	
65812000-Pénalités, amendes fiscales ou pénales	0,00	6 645,13	6 645,13	0,00	6 645,13	6 645,13	0,00	0,00	
65830000-Charges gestion - annulation TR exerc. antérieur	0,00	344 552,24	344 552,24	0,00	344 552,24	344 552,24	0,00	0,00	
65880000-Autres charges diverses	0,00	826 898,69	826 898,69	0,00	826 898,69	826 898,69	0,00	0,00	

Budget principal UCA		BALANCE DEFINITIVE					Date	25.02.2021	
Année 2020							Heure	16:54:50	
Période 01 à 15							Page	19	
Numéros et libellés des bilans	Débits Bilan d'entrée	Débits Opérations de l'exercice	Débits Total	Crédits Bilan d'entrée	Crédits Opérations de l'exercice	Crédits Total	Soldes Montant débit	Soldes Montant crédit	
66116000-Intérêts des emprunts et des dettes assimilées	0,00	396 253,50	396 253,50	0,00	396 253,50	396 253,50	0,00	0,00	
66600000-Pertes de change pour opérations financières	0,00	2 217,45	2 217,45	0,00	2 217,45	2 217,45	0,00	0,00	
68110000-Dotation amort immo incorporelles et corporelles	0,00	13 877 635,28	13 877 635,28	0,00	13 877 635,28	13 877 635,28	0,00	0,00	
68151000-Dotations aux prov pour risques charges de fonct	0,00	19 500,00	19 500,00	0,00	19 500,00	19 500,00	0,00	0,00	
68170000-Dotations aux prov pour dép des actifs circulants	0,00	326 255,26	326 255,26	0,00	326 255,26	326 255,26	0,00	0,00	
68660000-Dotations aux dépréciations éléments financiers	0,00	486 000,00	486 000,00	0,00	486 000,00	486 000,00	0,00	0,00	
69500000-Impôts sur les bénéfices	0,00	107 397,00	107 397,00	0,00	107 397,00	107 397,00	0,00	0,00	
70500000-Etudes	0,00	3 905,81	3 905,81	0,00	3 905,81	3 905,81	0,00	0,00	
70621100-Drts de scolar aux diplômes nationaux - nationaux	0,00	4 408 998,00	4 408 998,00	0,00	4 408 998,00	4 408 998,00	0,00	0,00	
70621300-Drts de scolar aux diplômes nationaux - hors UE	0,00	901 534,01	901 534,01	0,00	901 534,01	901 534,01	0,00	0,00	
70622000-Droits des diplômes propres à chaque établissement	0,00	1 256 083,00	1 256 083,00	0,00	1 256 083,00	1 256 083,00	0,00	0,00	
70624000-Prestations de formation continue	0,00	5 982 053,51	5 982 053,51	0,00	5 982 053,51	5 982 053,51	0,00	0,00	
70625000-validation des acquis de l'expérience (VAE)	0,00	83 063,61	83 063,61	0,00	83 063,61	83 063,61	0,00	0,00	
70626000-formation en apprentissage	0,00	4 014 665,17	4 014 665,17	0,00	4 014 665,17	4 014 665,17	0,00	0,00	
70651100-Drts de scolar aux diplômes nationaux - nationaux	0,00	285 072,00	285 072,00	0,00	285 072,00	285 072,00	0,00	0,00	
70651300-Drts de scolar aux diplômes nationaux - hors UE	0,00	17 459,00	17 459,00	0,00	17 459,00	17 459,00	0,00	0,00	

Budget principal UCA		BALANCE DEFINITIVE					Date	25.02.2021	
Année 2020							Heure	16:54:50	
Période 01 à 15		Page 20							
Numéros et libellés des bilans	Débits Bilan d'entrée	Débits Opérations de l'exercice	Débits Total	Crédits Bilan d'entrée	Crédits Opérations de l'exercice	Crédits Total	Soldes Montant débit	Soldes Montant crédit	
70652000-Droits des diplômes propres à chaque établissement	0,00	83 109,00	83 109,00	0,00	83 109,00	83 109,00	0,00	0,00	
70661000-Colloques	0,00	5 408,33	5 408,33	0,00	5 408,33	5 408,33	0,00	0,00	
70662000-Prestations de recherche	0,00	4 320 374,89	4 320 374,89	0,00	4 320 374,89	4 320 374,89	0,00	0,00	
70663000-Mesures et expertises	0,00	952 946,71	952 946,71	0,00	952 946,71	952 946,71	0,00	0,00	
70664000-Ventes de publications	0,00	39 925,67	39 925,67	0,00	39 925,67	39 925,67	0,00	0,00	
70681000-Prestations et travaux informatiques	0,00	207 017,67	207 017,67	0,00	207 017,67	207 017,67	0,00	0,00	
70682000-autres prestations de services	0,00	2 539 380,75	2 539 380,75	0,00	2 539 380,75	2 539 380,75	0,00	0,00	
70700000-Ventes de marchandises	0,00	139,07	139,07	0,00	139,07	139,07	0,00	0,00	
70830000-Locations diverses	0,00	348 456,56	348 456,56	0,00	348 456,56	348 456,56	0,00	0,00	
70840000-Mise a disposition de personnel facturee	0,00	1 769 583,45	1 769 583,45	0,00	1 769 583,45	1 769 583,45	0,00	0,00	
70850000-Ports et frais accessoires factures aux clients	0,00	356,38	356,38	0,00	356,38	356,38	0,00	0,00	
70880000-Autres produits d'activites annexes	0,00	660 173,43	660 173,43	0,00	660 173,43	660 173,43	0,00	0,00	
74110000-Ministère de tutelle	0,00	180 281 420,00	180 281 420,00	0,00	180 281 420,00	180 281 420,00	0,00	0,00	
74111100-Ministère de tutelle principale- SCSP	0,00	595 514 540,00	595 514 540,00	0,00	595 514 540,00	595 514 540,00	0,00	0,00	
74118000-Ministère de tutelle - autres subventions	0,00	338 928,76	338 928,76	0,00	338 928,76	338 928,76	0,00	0,00	
74120000-Autres ministères	0,00	204 226,00	204 226,00	0,00	204 226,00	204 226,00	0,00	0,00	
74128000-Autres ministères - autres subventions	0,00	809 366,00	809 366,00	0,00	809 366,00	809 366,00	0,00	0,00	
74131100-ANR Investissements d'avenir	0,00	3 552 862,92	3 552 862,92	0,00	3 552 862,92	3 552 862,92	0,00	0,00	
74131200-ANR Hors	0,00	3 096 914,42	3 096 914,42	0,00	3 096 914,42	3 096 914,42	0,00	0,00	

Budget principal UCA		BALANCE DEFINITIVE					Date	25.02.2021	
Année 2020							Heure	16:54:50	
Période 01 à 15							Page	21	
Numéros et libellés des bilans	Débits Bilan d'entrée	Débits Opérations de l'exercice	Débits Total	Crédits Bilan d'entrée	Crédits Opérations de l'exercice	Crédits Total	Soldes Montant débit	Soldes Montant crédit	
investissements d'avenir									
74420000-Subventions de la région	0,00	5 655 973,11	5 655 973,11	0,00	5 655 973,11	5 655 973,11	0,00	0,00	
74430000-Subventions du département	0,00	419 630,00	419 630,00	0,00	419 630,00	419 630,00	0,00	0,00	
74440000-Subv des communes et groupements de communes	0,00	862 144,26	862 144,26	0,00	862 144,26	862 144,26	0,00	0,00	
74460000-Subventions union européenne	0,00	8 665 227,49	8 665 227,49	0,00	8 665 227,49	8 665 227,49	0,00	0,00	
74470000-Subventions d'organismes internationaux	0,00	71 112,10	71 112,10	0,00	71 112,10	71 112,10	0,00	0,00	
74480000-Subv autres collectivites publ & organismes publ	0,00	1 614 780,92	1 614 780,92	0,00	1 614 780,92	1 614 780,92	0,00	0,00	
74600000-Dons et legs	0,00	138 932,00	138 932,00	0,00	138 932,00	138 932,00	0,00	0,00	
74810000-Pdts versts liberatoires ouvrant droit exone. TA	0,00	901 704,31	901 704,31	0,00	901 704,31	901 704,31	0,00	0,00	
74880000-Autres subventions	0,00	2 650 671,49	2 650 671,49	0,00	2 650 671,49	2 650 671,49	0,00	0,00	
75110000-Redev. concess°, brevets, licences, marques#	0,00	3 688,00	3 688,00	0,00	3 688,00	3 688,00	0,00	0,00	
75160000-Droits d'auteur et de reproduction	0,00	334,40	334,40	0,00	334,40	334,40	0,00	0,00	
75710000-Taxes affectées	0,00	2 193 766,79	2 193 766,79	0,00	2 193 766,79	2 193 766,79	0,00	0,00	
75720000-Redevances	0,00	27 100,34	27 100,34	0,00	27 100,34	27 100,34	0,00	0,00	
75731000-produits intervention tranferts aux menages	0,00	9 000,00	9 000,00	0,00	9 000,00	9 000,00	0,00	0,00	
75734000-produits intervention tranferts aux autres entites	0,00	516 775,48	516 775,48	0,00	516 775,48	516 775,48	0,00	0,00	
75830000-Pdts gest° cour provenant anul paiement exc.	0,00	401 578,93	401 578,93	0,00	401 578,93	401 578,93	0,00	0,00	

Budget principal UCA		BALANCE DEFINITIVE					Date	25.02.2021	
Année 2020							Heure	16:54:50	
Période 01 à 15							Page	22	
Numéros et libellés des bilans	Débits Bilan d'entrée	Débits Opérations de l'exercice	Débits Total	Crédits Bilan d'entrée	Crédits Opérations de l'exercice	Crédits Total	Soldes Montant débit	Soldes Montant crédit	
ant.									
75880000-Autres produits	0,00	3 469 349,82	3 469 349,82	0,00	3 469 349,82	3 469 349,82	0,00	0,00	
76210000-Revenus des titres immobilisés	0,00	33 115,53	33 115,53	0,00	33 115,53	33 115,53	0,00	0,00	
76600000-Gains de change pour opérations financières	0,00	9 579,17	9 579,17	0,00	9 579,17	9 579,17	0,00	0,00	
78130000-Q-part reprise Financ. rattachés actifs pt.expl	0,00	8 259 938,55	8 259 938,55	0,00	8 259 938,55	8 259 938,55	0,00	0,00	
78151000-Reprises sur prov pour risques charges de fonct	0,00	629 523,84	629 523,84	0,00	629 523,84	629 523,84	0,00	0,00	
79100000-Transferts de charges de gestion	0,00	60 562,47	60 562,47	0,00	60 562,47	60 562,47	0,00	0,00	
86100000-Comptes de position : titres & val en portefeuille	182 284,00	164 883,20	347 167,20	0,00	174 933,20	174 933,20	172 234,00	0,00	
86200000-Cptes de posit-titre & valeur chez correspondant	55 266,41	354 675,53	409 941,94	0,00	339 646,69	339 646,69	70 295,25	0,00	
86300000-Comptes de prise en charge	0,00	322 593,38	322 593,38	237 550,41	327 572,22	565 122,63	0,00	242 529,25	
89000000-Bilan d'ouverture	0,00	231 161,85	231 161,85	0,00	231 161,85	231 161,85	0,00	0,00	
89100000-Bilan de clôture	0,00	169 850 550,45	169 850 550,45	0,00	169 850 550,45	169 850 550,45	0,00	0,00	

Budget principal UCA		BALANCE DEFINITIVE					Date	25.02.2021	
Année 2020							Heure	16:54:50	
Période 01 à 15					Page	23			
Récapitulatif Classes	Débits Balance d'entrée	Débits Opérations de l'exercice	Débits Total	Crédits Balance d'entrée	Crédits Opérations de l'exercice	Crédits Total	Soldes débiteurs	Soldes Créditeurs	
Total classe 1	51 446 845,35	444 257 668,17	495 704 513,52	288 999 899,69	452 842 983,53	741 842 883,22	58 688 420,35	304 826 790,05	
Total classe 2	271 036 662,59	72 059 801,39	343 096 463,98	101 289 319,61	75 891 618,07	177 180 937,68	279 087 587,21	113 172 060,91	
Total classe 4	29 520 062,15	2 731 113 236,55	2 760 633 298,70	42 163 476,14	2 734 227 485,14	2 776 390 961,28	30 217 018,14	45 974 680,72	
Total classe 5	80 479 955,82	1 163 773 831,66	1 244 253 787,48	30 830,47	1 148 242 451,03	1 148 273 281,50	95 990 876,63	10 370,65	
Total classe 6	0,00	292 548 486,45	292 548 486,45	0,00	292 548 486,45	292 548 486,45	0,00	0,00	
Total classe 7	0,00	848 272 453,12	848 272 453,12	0,00	848 272 453,12	848 272 453,12	0,00	0,00	
Total classe 8	237 550,41	170 923 864,41	171 161 414,82	237 550,41	170 923 864,41	171 161 414,82	242 529,25	242 529,25	
Total général	432 721 076,32	5 722 949 341,75	6 155 670 418,07	432 721 076,32	5 722 949 341,75	6 155 670 418,07	464 226 431,58	464 226 431,58	

**BALANCE GENERALE DES COMPTES DE
VALEURS INACTIVES**

EXERCICE 2020

UCA Budget principal		Balance Générale des comptes de valeurs inactives						Date	24.02.2021	
Année 2020								Heure	19:23:54	
Période 01 à 14								Page	26	
COMPTES		DEBITS			CREDITS			SOLDES		
Numéro	Libellé	Bilan d'entrée	Opérations de l'exercice	Total	Bilan d'entrée	Opérations de l'exercice	Total	Montant débit	Montant Crédit	
86100000	Comptes de position : titres & val en portefeuille	182 284,00	164 883,20	347 167,20	0,00	-174 933,20	-174 933,20	172 234,00	0,00	
86200000	Cptes de posit-titre & valeur chez correspondant	55 266,41	354 675,53	409 941,94	0,00	-339 646,69	-339 646,69	70 295,25	0,00	
86300000	Comptes de prise en charge	0,00	322 593,38	322 593,38	-237 550,41	-327 572,22	-565 122,63	0,00	-242 529,25	
89000000	Bilan d'ouverture	0,00	231 161,85	231 161,85	0,00	-231 161,85	-231 161,85	0,00	0,00	
89100000	Bilan de clôture	0,00	169 846 222,45	169 846 222,45	0,00	-169 846 222,45	-169 846 222,45	0,00	0,00	
	Total classe 8	237 550,41	170 919 536,41	171 157 086,82	-237 550,41	-170 919 536,41	-171 157 086,82	242 529,25	-242 529,25	

BILAN COMPTABLE
(Avant répartition)
EXERCICE 2020

Budget principal UCA	Système de base BILAN COMPTABLE (Avant répartition)			Date 25.02.2021
Année 2020				Heure 15:43:19
Période 01 à 15				Page 2
ACTIF	Exercice 2020			Exercice 2019
	Brut	Amortissements & dépréciations (à déduire)	Net	Net
ACTIF IMMOBILISE				
Immobilisations incorporelles	3 521 952,34	-3 182 215,78	339 736,56	404 801,78
Immobilisations corporelles	273 836 592,17	-109 341 845,13	164 494 747,04	168 275 512,50
Terrains	15 795 827,67	-42 039,50	15 753 788,17	15 755 931,34
Constructions	145 749 366,07	-18 485 138,26	127 264 227,81	115 202 555,17
Installations techniques, matériels et outillage	64 950 641,17	-55 360 431,18	9 590 209,99	8 721 522,84
Collections	337 268,53	-289 288,58	47 979,95	45 979,95
Biens historiques et culturels				
Autres immobilisations corporelles	43 963 141,73	-35 164 947,61	8 798 194,12	9 664 923,18
Immobilisations mises en concession				
Immobilisations corporelles en cours	2 342 794,87		2 342 794,87	17 825 709,70
Avances et acomptes sur commandes	697 552,13		697 552,13	1 058 890,32
Immobilisations grévées de droits				
Immobilisations corporelles (biens vivants)				
Immobilisations financières	1 729 042,70	-648 000,00	1 081 042,70	1 067 028,70
TOTAL ACTIF IMMOBILISE	279 087 587,21	-113 172 060,91	165 915 526,30	169 747 342,98
ACTIF CIRCULANT				
Stocks				
Créances	27 867 105,65	-1 056 117,32	26 810 988,33	26 984 897,22
Créances sur des entités publiques des organismes internationaux et Commission européenne	13 336 990,48		13 336 990,48	17 347 001,73
Créances clients et comptes rattachés	13 001 124,78	-1 056 117,32	11 945 007,46	8 642 402,94
Créances sur les redevables (produits de la fiscalité affectée)				
Avances et acomptes versés sur commandes	306 976,24		306 976,24	161 763,00
Créances correspondant à des opérations pour comptes de tiers (dispositifs d'intervention)				
Créances sur les autres débiteurs	1 222 014,15		1 222 014,15	833 729,55
Charges constatées d'avance (dont Primes de remboursement des emprunts)	83 842,82		83 842,82	23 433,16
TOTAL ACTIF CIRCULANT (HORS TRESORERIE)	27 950 948,47	-1 056 117,32	26 894 831,15	27 008 330,38
TRESORERIE				
Valeurs mobilières de placement				
Disponibilités	95 980 505,98		95 980 505,98	80 449 125,35
Autres				
TOTAL TRESORERIE	95 980 505,98		95 980 505,98	80 449 125,35
Comptes de régularisation	-31 948 154,05		-31 948 154,05	-30 504 079,13
Ecarts de conversion Actif				
TOTAL GENERAL	371 070 887,61	-114 228 178,23	256 842 709,38	246 700 719,58

Budget principal UCA Année 2020 Période 01 à 15	Système de base BILAN COMPTABLE (Avant répartition)	Date 25.02.2021 Heure 15:43:19 Page 3
PASSIF	Exercice 2020	Exercice 2019
FONDS PROPRES		
Financements reçus	129 392 061,18	131 659 547,96
Financements de l'actif - Etat	95 777 418,34	98 783 154,96
Financement de l'actif par des tiers	33 614 642,84	32 876 393,00
Fonds propres des fondations		
Ecart de réévaluation		
Réserves	61 993 290,52	50 778 247,43
Report à nouveau	743 519,05	4 924 680,07
Résultat de l'exercice (bénéfice ou perte)	9 078 841,82	6 107 458,69
Provisions réglementées		
TOTAL FONDS PROPRES	201 207 712,57	193 469 934,15
PROVISIONS POUR RISQUES ET CHARGES		
Provisions pour risques	277 226,87	273 234,71
Provisions pour charges	722 099,00	913 565,00
TOTAL PROVISIONS POUR RISQUES ET CHARGES	999 325,87	1 186 799,71
DETTES FINANCIERES		
Emprunts obligataires		
Emprunts souscrits auprès des établissements financiers		
Dettes financières et autres emprunts	11 983 177,21	12 392 241,35
TOTAL DETTES FINANCIERES	11 983 177,21	12 392 241,35
DETTES NON FINANCIERES		
Dettes fournisseurs et comptes rattachés	7 494 427,24	10 270 373,40
Dettes fiscales et sociales	7 913 272,90	8 299 090,00
Avances et acomptes reçus	16 607 288,10	8 462 372,78
Dettes correspondant à des opérations pour comptes de tiers (dispositifs d'intervention)		
Autres dettes non financières	5 467 306,33	6 483 803,63
Produits constatés d'avance	5 170 199,16	6 136 104,56
TOTAL DETTES NON FINANCIERES	42 652 493,73	39 651 744,37
TRESORERIE		
Autres éléments de trésorerie passive		
TOTAL TRESORERIE		
Comptes de régularisation		
Ecart de conversion Passif		
TOTAL GENERAL	256 842 709,38	246 700 719,58

COMPTE DE RESULTAT
EXERCICE 2020

Budget principal UCA	Système de base COMPTE DE RESULTAT	Date 24.02.2021
Année 2020		Heure 19:38:36
Période 01 à 14		Page 2
Charges (hors taxes)	Exercice 2020	Exercice 2019
CHARGES DE FONCTIONNEMENT		
<i>Achats</i>	44 829,19	46 606,45
<i>Conso marchandises et appro, réalisation travaux et conso directe service par l'organisme</i>	28 640 356,89	30 102 711,02
<i>Charges de personnel</i>	222 505 744,57	219 016 782,56
<i>Salaires, traitements et rémunérations divers</i>	129 891 038,76	128 234 421,67
<i>Charges sociales</i>	92 038 587,46	90 146 299,11
<i>Intéressement et participation</i>		
<i>Autres charges de personnel</i>	576 118,35	636 061,78
<i>Autres charges de fonctionnement (dont pertes pour créances irrécouvrables)</i>	6 710 583,09	8 348 664,14
<i>Dotations aux amort, dépréciations, provisions et valeurs nettes comptables actifs cédés</i>	13 123 549,02	11 044 276,84
TOTAL CHARGES DE FONCTIONNEMENT	271 025 062,76	268 559 041,01
CHARGES D'INTERVENTION		
<i>Dispositif d'intervention pour compte propre</i>	761 874,98	396 800,00
<i>Transfert aux ménages</i>	109 058,00	1 800,00
<i>Transferts aux entreprises</i>	55 335,82	
<i>Transferts aux collectivités territoriales</i>		
<i>Transferts aux autres entités</i>	597 481,16	395 000,00
<i>Charges résultant de la mise en jeu de la garantie de l'organisme</i>		
<i>Dotations aux provisions et dépréciations</i>		
TOTAL CHARGES D'INTERVENTION	761 874,98	396 800,00
<i>Engagements à réaliser sur fonds dédiés (Fondations)</i>		
TOTAL CHARGES DE FONCTIONNEMENT ET D'INTERVENTION	271 786 937,74	268 955 841,01
CHARGES FINANCIÈRES		
<i>Charges d'intérêt</i>	396 173,31	401 962,91
<i>Charges nettes sur cessions de valeurs mobilières de placement</i>		
<i>Pertes de change</i>	2 038,12	5 256,47
<i>Autres charges financières</i>		
<i>Dotations aux amortissements, dépréciations et aux provisions financières</i>	486 000,00	
TOTAL CHARGES FINANCIÈRES	884 211,43	407 219,38
Impôts sur les sociétés	56 609,00	137 296,00
RESULTAT DE L'ACTIVITE (BENEFICE)	9 078 841,82	6 107 458,69
TOTAL CHARGES	281 806 599,99	275 607 815,08

Budget principal UCA	Système de base COMPTE DE RESULTAT	Date 24.02.2021
Année 2020		Heure 19:38:36
Période 01 à 14		Page 3
Produits (hors taxes)	Exercice 2020	Exercice 2019
PRODUITS DE FONCTIONNEMENT		
<i>Produits sans contrepartie directe (ou subventions et produits assimilés)</i>	250 340 743,83	247 742 546,34
Subventions pour charges de service public	235 198 550,00	
Subventions de fonctionnement en provenance de l'Etat et des autres entités publiques	12 302 959,56	244 719 574,31
Subventions de certaines charges d'intervention provenant de l'Etat et entités publiques	522 775,48	396 800,00
Dons et legs	122 692,00	15 830,00
Produits de la fiscalité affectée	2 193 766,79	2 610 342,03
<i>Produits avec contrepartie directe (ou produits directs d'activité)</i>	24 105 642,50	21 750 047,59
Ventes de biens ou prestations de services	21 036 696,94	8 751 324,75
Produits de cessions d'éléments d'actif		41 866,35
Autres produits de gestion	3 068 945,56	855 178,91
Production stockée et immobilisée		
Produits perçus en vertu d'un contrat concourant à la réalisation d'un service public		12 101 677,58
<i>Autres produits</i>	7 324 091,90	6 091 047,02
Reprises sur amortissements, dépréciations et provisions (produits de fonctionnement)	266 036,31	916 165,54
Reprises du financement rattaché à un actif	7 058 055,59	5 174 881,48
<i>Report des ressources non utilisées des exercices antérieurs (Fondations)</i>		
TOTAL PRODUITS DE FONCTIONNEMENT	281 770 478,23	275 583 640,95
PRODUITS FINANCIERS		
<i>Produits des participations et des prêts</i>	26 583,33	26 569,83
<i>Produits nets sur cessions des immobilisations financières</i>		
<i>Intérêts sur créances non immobilisées</i>		
<i>Produits des valeurs mobilières de placement</i>		
<i>Produits nets sur cessions de valeurs mobilières de placement</i>		
Gains de change	9 538,43	842,30
Autres produits financiers		-3 238,00
<i>Reprises sur amortissements, dépréciations et provisions financières</i>		
TOTAL PRODUITS FINANCIERS	36 121,76	24 174,13
RESULTAT DE L'ACTIVITE (PERTE)		
TOTAL PRODUITS	281 806 599,99	275 607 815,08

I-SITE

Compte financier 2020

BALANCE DEFINITIVE

EXERCICE 2020

Budget I-SITE UCA		BALANCE DEFINITIVE					Date	25.02.2021	
Année 2020							Heure	16:55:26	
Période 01 à 15							Page	1	
Numéros et libellés des bilans	Débits Bilan d'entrée	Débits Opérations de l'exercice	Débits Total	Crédits Bilan d'entrée	Crédits Opérations de l'exercice	Crédits Total	Soldes Montant débit	Soldes Montant crédit	
10100000-Financements non rattachés à des actifs Etat	0,00	1 886 768,40	1 886 768,40	637 183,86	1 635 325,44	2 272 509,30	0,00	385 740,90	
10413100-Finact autres actifs-Etat	0,00	0,00	0,00	11 475,91	188 033,47	199 509,38	0,00	199 509,38	
10413200-Finact autres actifs-ANR IA	0,00	9 493,59	9 493,59	1 760 848,34	365 876,21	2 126 724,55	0,00	2 117 230,96	
10493100-Reprise résultat autres actifs- Etat	8 235,24	30 084,22	38 319,46	0,00	0,00	0,00	38 319,46	0,00	
10493200-Reprise résultat autres actifs- ANR IA	1 230 878,31	200 641,90	1 431 520,21	0,00	0,00	0,00	1 431 520,21	0,00	
10682000-Reserve facultative-etablissement	0,00	0,00	0,00	1 005 353,35	345 667,92	1 351 021,27	0,00	1 351 021,27	
11000000-Report à nouveau (solde créditeur)	0,00	0,00	0,00	0,00	718 889,98	718 889,98	0,00	718 889,98	
11900000-Report a nouveau (solde débiteur)	0,00	1 461 642,00	1 461 642,00	0,00	0,00	0,00	1 461 642,00	0,00	
12000000-Resultat de l'exercice (solde créditeur)	0,00	791 146,32	791 146,32	345 667,92	222 739,20	568 407,12	222 739,20	0,00	
13120000-Financements Régions non rattachés	0,00	0,00	0,00	0,00	0,00	0,00	0,00	0,00	
13140000-Financements Communes non rattachées	0,00	38 250,27	38 250,27	251 420,00	4 352,30	255 772,30	0,00	217 522,03	
13160000-Financements Union européenne non rattachés	0,00	9 286,29	9 286,29	9 286,29	24 878,21	34 164,50	0,00	24 878,21	
13180000-Financements Autres non rattachés	0,00	0,00	0,00	6 943,00	0,00	6 943,00	0,00	6 943,00	
13412000-Financements Régions rattachés à des actifs	0,00	661 669,15	661 669,15	461 850,00	661 669,15	1 123 519,15	0,00	461 850,00	
13414000-Financements Communes rattachés à des actifs	0,00	3 360,00	3 360,00	0,00	38 250,27	38 250,27	0,00	34 890,27	
13416000-Financements Union Europ. rattachés à des actifs	0,00	0,00	0,00	1 255 100,66	0,00	1 255 100,66	0,00	1 255 100,66	

Budget I-SITE UCA		BALANCE DEFINITIVE					Date	25.02.2021	
Année 2020							Heure	16:55:26	
Période 01 à 15							Page	2	
Numéros et libellés des bilans	Débits Bilan d'entrée	Débits Opérations de l'exercice	Débits Total	Crédits Bilan d'entrée	Crédits Opérations de l'exercice	Crédits Total	Soldes Montant débit	Soldes Montant crédit	
13418000-Financements Autres rattachés à des actifs	0,00	0,00	0,00	190 687,74	0,00	190 687,74	0,00	190 687,74	
13492000-Reprise résult finan Régions rattachés actifs	38 171,16	131 660,89	169 832,05	0,00	54 685,89	54 685,89	115 146,16	0,00	
13494000-Reprise résult finan Communes rattachés actifs	0,00	44,20	44,20	0,00	0,00	0,00	44,20	0,00	
13496000-Reprise résult finan Union Europ rattachés actifs	1 161 826,28	64 302,59	1 226 128,87	0,00	0,00	0,00	1 226 128,87	0,00	
13498000-Reprise résult finan Autres rattachés actifs	53 670,22	27 025,12	80 695,34	0,00	0,00	0,00	80 695,34	0,00	
18100000-Comptes de liaison des établissements	0,00	0,00	0,00	246 678,74	0,00	246 678,74	0,00	246 678,74	
18560000-Opération de trésorerie Autres	14 167 442,03	11 528 627,49	25 696 069,52	0,00	10 162 655,79	10 162 655,79	15 533 413,73	0,00	
20531000-Logiciels acquis ou sous-traités	91 552,00	187 170,00	278 722,00	0,00	124 780,00	124 780,00	153 942,00	0,00	
20800000-Autres immobilisations incorporelles	0,00	0,00	0,00	0,00	0,00	0,00	0,00	0,00	
21511700-Installations complexes acquis sol propre	2 900,00	0,00	2 900,00	0,00	0,00	0,00	2 900,00	0,00	
21531700-Installations spécifiques acquis sol propre	24 611,00	0,00	24 611,00	0,00	0,00	0,00	24 611,00	0,00	
21547000-Matériel acquis	3 820 069,43	1 329 930,74	5 150 000,17	0,00	1 115 090,46	1 115 090,46	4 034 909,71	0,00	
21557000-Outillage acquis TECH	937,00	0,00	937,00	0,00	0,00	0,00	937,00	0,00	
21832700-Matériel informatique acquis	626 388,42	186 229,95	812 618,37	0,00	131 511,47	131 511,47	681 106,90	0,00	
21832800-Matériel informatique autre	1 192,50	0,00	1 192,50	0,00	0,00	0,00	1 192,50	0,00	
21887000-Matériels divers acquis	153 468,12	91 381,70	244 849,82	0,00	57 834,80	57 834,80	187 015,02	0,00	
23180000-Immobilisations en	0,00	0,00	0,00	0,00	0,00	0,00	0,00	0,00	

Budget I-SITE UCA		BALANCE DEFINITIVE					Date	25.02.2021	
Année 2020							Heure	16:55:26	
Période 01 à 15							Page	3	
Numéros et libellés des bilans	Débits Bilan d'entrée	Débits Opérations de l'exercice	Débits Total	Crédits Bilan d'entrée	Crédits Opérations de l'exercice	Crédits Total	Soldes Montant débit	Soldes Montant crédit	
cours-autres									
28053100-Amortissement-Logiciels acquis et sous-traités	0,00	0,00	0,00	85 593,47	8 759,64	94 353,11	0,00	94 353,11	
28151170-Amort- Installations complexes acquis sol propre	0,00	0,00	0,00	255,84	290,00	545,84	0,00	545,84	
28153170-Amort- Installations spécifiques acquis sol propre	0,00	0,00	0,00	719,22	4 101,84	4 821,06	0,00	4 821,06	
28154700-Amort- Matériel acquis	0,00	58 444,87	58 444,87	2 306 281,12	455 860,17	2 762 141,29	0,00	2 703 696,42	
28155700-Amort- Outillage acquis	0,00	0,00	0,00	342,07	117,12	459,19	0,00	459,19	
28183270-Amort- Matériel informatique acquis	0,00	0,00	0,00	524 249,64	59 658,13	583 907,77	0,00	583 907,77	
28183280-Amort- Matériel informatique autre	0,00	0,00	0,00	1 192,50	0,00	1 192,50	0,00	1 192,50	
28188700-Amort- Matériels divers acquis	0,00	0,00	0,00	66 343,42	26 639,84	92 983,26	0,00	92 983,26	
40110000-Fournisseurs-Achats de biens ou presta.de services	0,00	4 614 708,20	4 614 708,20	7 894,19	4 611 675,47	4 619 569,66	0,00	4 861,46	
40410000-Fournisseurs d'immobilisations	0,00	529 634,37	529 634,37	0,00	529 634,37	529 634,37	0,00	0,00	
40810000-Fournisseurs - Factures non parvenues	0,00	7 582 417,34	7 582 417,34	195 140,25	7 451 450,29	7 646 590,54	0,00	64 173,20	
40840000-Fournisseurs-Fact non parvenu.Immo non auxiliarisé	0,00	859 836,86	859 836,86	95 472,82	771 113,51	866 586,33	0,00	6 749,47	
41110000-Clients Ventes de biens ou prestations de services	1 700,00	164 942,78	166 642,78	0,00	164 942,78	164 942,78	1 700,00	0,00	
41910000-Clients - Avances reçues sur commande en cours	0,00	415 945,00	415 945,00	12 488 859,19	6 459 409,00	18 948 268,19	0,00	18 532 323,19	
42100000-Personnel Rémunérations dues	0,00	4 172 039,84	4 172 039,84	0,00	4 172 039,84	4 172 039,84	0,00	0,00	

Budget I-SITE UCA		BALANCE DEFINITIVE					Date	25.02.2021	
Année 2020							Heure	16:55:26	
Période 01 à 15		Page 4							
Numéros et libellés des bilans	Débits Bilan d'entrée	Débits Opérations de l'exercice	Débits Total	Crédits Bilan d'entrée	Crédits Opérations de l'exercice	Crédits Total	Soldes Montant débit	Soldes Montant crédit	
42860000-Personnel-autres charges a payer	0,00	26 000,00	26 000,00	13 000,00	113 603,00	126 603,00	0,00	100 603,00	
43860000-Autres charges à payer	0,00	558,00	558,00	279,00	279,00	558,00	0,00	0,00	
44110000-Financements	0,00	176 873,48	176 873,48	0,00	35 456,20	35 456,20	141 417,28	0,00	
44170000-Subventions	55 000,00	9 860 985,30	9 915 985,30	0,00	4 057 282,68	4 057 282,68	5 858 702,62	0,00	
44191000-Avances sur financements et subventions	0,00	0,00	0,00	0,00	180 623,00	180 623,00	0,00	180 623,00	
44520000-Tva due intra-communautaire	0,00	14 968,69	14 968,69	0,00	14 968,69	14 968,69	0,00	0,00	
44551000-TVA à décaisser	0,00	33 597,82	33 597,82	0,00	2 607,13	2 607,13	30 990,69	0,00	
44562000-TVA déductible sur immobilisations	0,00	71 737,51	71 737,51	0,00	71 737,51	71 737,51	0,00	0,00	
44566000-TVA déductible sur autres biens et services	0,00	155 934,71	155 934,71	0,00	155 934,71	155 934,71	0,00	0,00	
44567000-Crédit de TVA à reporter	570 767,21	185 124,57	755 891,78	0,00	28 274,43	28 274,43	727 617,35	0,00	
44571000-TVA collectée	0,00	15 562,63	15 562,63	0,00	15 562,63	15 562,63	0,00	0,00	
44877000-Subventions à recevoir	0,00	2 833 087,42	2 833 087,42	0,00	2 162 185,00	2 162 185,00	670 902,42	0,00	
46300000-Autres cpts débiteurs TR demand de revers à recouv	4 905,37	14 395,00	19 300,37	0,00	19 300,37	19 300,37	0,00	0,00	
46630000-Virements à réimputer	0,00	5 999,09	5 999,09	0,00	7 199,09	7 199,09	0,00	1 200,00	
47180000-Autres recettes à classer	0,00	11 669 331,45	11 669 331,45	120 000,00	11 549 709,45	11 669 709,45	0,00	378,00	
47210000-Dépenses payées avant ordonnancement	5 768,75	28 820,20	34 588,95	0,00	31 624,50	31 624,50	2 964,45	0,00	
48600000-Charges constatées d'avance	69 145,50	77 095,50	146 241,00	0,00	138 291,00	138 291,00	7 950,00	0,00	
48700000-Produits constatés d'avance	0,00	1 461 642,00	1 461 642,00	0,00	4 514 270,00	4 514 270,00	0,00	3 052 628,00	
49110000-Dépréciations Clients divers	0,00	0,00	0,00	510,00	1 556,50	2 066,50	0,00	2 066,50	

Budget I-SITE UCA		BALANCE DEFINITIVE					Date	25.02.2021	
Année 2020							Heure	16:55:26	
Période 01 à 15							Page	5	
Numéros et libellés des bilans	Débits Bilan d'entrée	Débits Opérations de l'exercice	Débits Total	Crédits Bilan d'entrée	Crédits Opérations de l'exercice	Crédits Total	Soldes Montant débit	Soldes Montant crédit	
51150000-Cartes bancaires a l'encaissement	0,00	174,00	174,00	0,00	174,00	174,00	0,00	0,00	
60221000-Combustibles	0,00	29,17	29,17	0,00	29,17	29,17	0,00	0,00	
60630000-Fournitures d'entretien et de petit équipement	0,00	48 444,42	48 444,42	0,00	48 444,42	48 444,42	0,00	0,00	
60640000-Fournitures administratives	0,00	12 268,56	12 268,56	0,00	12 268,56	12 268,56	0,00	0,00	
60650000-Linge, vêtements de travail	0,00	0,02	0,02	0,00	0,02	0,02	0,00	0,00	
60660000-Animaux	0,00	31 661,79	31 661,79	0,00	31 661,79	31 661,79	0,00	0,00	
60670000-Fournitures, matériels enseignement, recherche	0,00	324 964,56	324 964,56	0,00	324 964,56	324 964,56	0,00	0,00	
60680000-Autres matières et fournitures non stockées	0,00	714,01	714,01	0,00	714,01	714,01	0,00	0,00	
60800000-Frais accessoires d'achat	0,00	7 678,81	7 678,81	0,00	7 678,81	7 678,81	0,00	0,00	
61320000-Locations immobilières	0,00	100,00	100,00	0,00	100,00	100,00	0,00	0,00	
61350000-Locations mobilières	0,00	92 502,03	92 502,03	0,00	92 502,03	92 502,03	0,00	0,00	
61520000-Entretien et réparations sur biens immobiliers	0,00	12 252,00	12 252,00	0,00	12 252,00	12 252,00	0,00	0,00	
61550000-Entretien et réparations sur biens mobiliers	0,00	12 252,54	12 252,54	0,00	12 252,54	12 252,54	0,00	0,00	
61560000-Entretien et réparations sur Maintenance	0,00	59 435,82	59 435,82	0,00	59 435,82	59 435,82	0,00	0,00	
61610000-Multirisques	0,00	20 000,00	20 000,00	0,00	20 000,00	20 000,00	0,00	0,00	
61620000-Assurance obligatoire dommage-construction	0,00	7 250,00	7 250,00	0,00	7 250,00	7 250,00	0,00	0,00	
61680000-Autres assurances	0,00	69,00	69,00	0,00	69,00	69,00	0,00	0,00	
61700000-Etudes et recherches	0,00	214 134,64	214 134,64	0,00	214 134,64	214 134,64	0,00	0,00	

Budget I-SITE UCA		BALANCE DEFINITIVE					Date	25.02.2021	
Année 2020							Heure	16:55:26	
Période 01 à 15							Page	6	
Numéros et libellés des bilans	Débits Bilan d'entrée	Débits Opérations de l'exercice	Débits Total	Crédits Bilan d'entrée	Crédits Opérations de l'exercice	Crédits Total	Soldes Montant débit	Soldes Montant crédit	
61830000-Documentation technique et bibliothèques	0,00	34 888,17	34 888,17	0,00	34 888,17	34 888,17	0,00	0,00	
61850000-Frais de colloques,seminaires,conférences	0,00	7 227,41	7 227,41	0,00	7 227,41	7 227,41	0,00	0,00	
62142000-Personnel mis à disposition de l'établissement	0,00	175 660,37	175 660,37	0,00	175 660,37	175 660,37	0,00	0,00	
62240000-Rémunérations des transitaires	0,00	49,64	49,64	0,00	49,64	49,64	0,00	0,00	
62260000-Honoraires	0,00	2 280,00	2 280,00	0,00	2 280,00	2 280,00	0,00	0,00	
62280000-Divers frais intermédiaire et honoraires	0,00	4 673,31	4 673,31	0,00	4 673,31	4 673,31	0,00	0,00	
62310000-Annonces et insertions	0,00	9 350,00	9 350,00	0,00	9 350,00	9 350,00	0,00	0,00	
62360000-Catalogues et imprimés	0,00	370,94	370,94	0,00	370,94	370,94	0,00	0,00	
62370000-Publications	0,00	20 784,56	20 784,56	0,00	20 784,56	20 784,56	0,00	0,00	
62380000-Divers	0,00	81 253,33	81 253,33	0,00	81 253,33	81 253,33	0,00	0,00	
62410000-Transports sur achats	0,00	6 877,99	6 877,99	0,00	6 877,99	6 877,99	0,00	0,00	
62470000-Transports collectifs du personnel	0,00	598,54	598,54	0,00	598,54	598,54	0,00	0,00	
62480000-Divers transport	0,00	2 592,18	2 592,18	0,00	2 592,18	2 592,18	0,00	0,00	
62510000-Voyages et déplacements	0,00	37 424,84	37 424,84	0,00	37 424,84	37 424,84	0,00	0,00	
62540000-Frais d'inscription aux colloques	0,00	5 847,72	5 847,72	0,00	5 847,72	5 847,72	0,00	0,00	
62560000-Missions personnels	0,00	105 084,16	105 084,16	0,00	105 084,16	105 084,16	0,00	0,00	
62570000-Frais réceptions	0,00	4 795,54	4 795,54	0,00	4 795,54	4 795,54	0,00	0,00	
62600000-Frais postaux et frais de télécommunications	0,00	92 974,60	92 974,60	0,00	92 974,60	92 974,60	0,00	0,00	
62750000-Frais sur effets (comendos, commissions cb,etc.)	0,00	20,38	20,38	0,00	20,38	20,38	0,00	0,00	
62780000-Autres frais et	0,00	24,61	24,61	0,00	24,61	24,61	0,00	0,00	

Budget I-SITE UCA		BALANCE DEFINITIVE					Date	25.02.2021	
Année 2020							Heure	16:55:26	
Période 01 à 15							Page	7	
Numéros et libellés des bilans	Débits Bilan d'entrée	Débits Opérations de l'exercice	Débits Total	Crédits Bilan d'entrée	Crédits Opérations de l'exercice	Crédits Total	Soldes Montant débit	Soldes Montant crédit	
commissions									
62810000-Concours divers	0,00	12 429,17	12 429,17	0,00	12 429,17	12 429,17	0,00	0,00	
62830000-Format° continue du personnel de l'etablissement	0,00	5 148,00	5 148,00	0,00	5 148,00	5 148,00	0,00	0,00	
62888000-Autres frais divers	0,00	76 433,31	76 433,31	0,00	76 433,31	76 433,31	0,00	0,00	
63310000-Impôt et taxe - versement de transport	0,00	55 352,36	55 352,36	0,00	55 352,36	55 352,36	0,00	0,00	
63320000-Allocation logement	0,00	14 160,08	14 160,08	0,00	14 160,08	14 160,08	0,00	0,00	
63530000-Impots indirects	0,00	117,00	117,00	0,00	117,00	117,00	0,00	0,00	
64111000-Rémunérations principales	0,00	3 021 260,88	3 021 260,88	0,00	3 021 260,88	3 021 260,88	0,00	0,00	
64112100-Rémunérations accessoires indexées	0,00	27 013,40	27 013,40	0,00	27 013,40	27 013,40	0,00	0,00	
64112200-Rémunérations accessoires non indexées	0,00	422,80	422,80	0,00	422,80	422,80	0,00	0,00	
64131000-Primes et gratifications indexées	0,00	1 074,12	1 074,12	0,00	1 074,12	1 074,12	0,00	0,00	
64132000-Primes et gratifications non indexées	0,00	104 235,34	104 235,34	0,00	104 235,34	104 235,34	0,00	0,00	
64142000-Indemnité compensatrice à la hausse de la CSG	0,00	36 555,01	36 555,01	0,00	36 555,01	36 555,01	0,00	0,00	
64150000-Supplément familial	0,00	7 244,81	7 244,81	0,00	7 244,81	7 244,81	0,00	0,00	
64191000-Abattement indemnitaire	0,00	1 504,58	1 504,58	0,00	1 504,58	1 504,58	0,00	0,00	
64510000-Cotisations d'assurance-maladie	0,00	364 213,19	364 213,19	0,00	364 213,19	364 213,19	0,00	0,00	
64531100-Pensions civiles	0,00	133 975,43	133 975,43	0,00	133 975,43	133 975,43	0,00	0,00	
64532000-Cotisations patronales CNRACL	0,00	16 823,76	16 823,76	0,00	16 823,76	16 823,76	0,00	0,00	
64534000-CNAV	0,00	268 044,10	268 044,10	0,00	268 044,10	268 044,10	0,00	0,00	

Budget I-SITE UCA		BALANCE DEFINITIVE					Date	25.02.2021		
Année 2020							Heure	16:55:26		
Période 01 à 15		Page							8	
Numéros et libellés des bilans	Débits Bilan d'entrée	Débits Opérations de l'exercice	Débits Total	Crédits Bilan d'entrée	Crédits Opérations de l'exercice	Crédits Total	Soldes Montant débit	Soldes Montant crédit		
64535100-RAFP	0,00	1 879,80	1 879,80	0,00	1 879,80	1 879,80	0,00	0,00		
64535200-IRCANTEC	0,00	110 248,23	110 248,23	0,00	110 248,23	110 248,23	0,00	0,00		
64540000-Cotisations à Pôle emploi	0,00	104 749,95	104 749,95	0,00	104 749,95	104 749,95	0,00	0,00		
64580000-Cotisations aux autres organismes sociaux	0,00	157 173,84	157 173,84	0,00	157 173,84	157 173,84	0,00	0,00		
64710000-Prestations directes	0,00	2 616,74	2 616,74	0,00	2 616,74	2 616,74	0,00	0,00		
65110000-Redev.concess°, brevets, licences, marques, proc.	0,00	21 430,66	21 430,66	0,00	21 430,66	21 430,66	0,00	0,00		
65160000-Droits d'auteurs et de reproduction	0,00	100 115,18	100 115,18	0,00	100 115,18	100 115,18	0,00	0,00		
65200000-Contrôle financier	0,00	80 000,00	80 000,00	0,00	80 000,00	80 000,00	0,00	0,00		
65780000-Autres charges spécifiques	0,00	2 467 826,26	2 467 826,26	0,00	2 467 826,26	2 467 826,26	0,00	0,00		
65880000-Autres charges diverses	0,00	54 019,00	54 019,00	0,00	54 019,00	54 019,00	0,00	0,00		
68110000-Dotation amort immo incorporelles et corporelles	0,00	497 347,22	497 347,22	0,00	497 347,22	497 347,22	0,00	0,00		
68170000-Dotations aux prov pour dép des actifs circulants	0,00	1 556,50	1 556,50	0,00	1 556,50	1 556,50	0,00	0,00		
70662000-Prestations de recherche	0,00	107 515,16	107 515,16	0,00	107 515,16	107 515,16	0,00	0,00		
74131100-ANR Investissements d'avenir	0,00	12 580 219,05	12 580 219,05	0,00	12 580 219,05	12 580 219,05	0,00	0,00		
74420000-Subventions de la région	0,00	99 389,00	99 389,00	0,00	99 389,00	99 389,00	0,00	0,00		
74430000-Subventions du département	0,00	12 048,00	12 048,00	0,00	12 048,00	12 048,00	0,00	0,00		
74440000-Subv des communes et groupements de communes	0,00	261 714,70	261 714,70	0,00	261 714,70	261 714,70	0,00	0,00		

Budget I-SITE UCA		BALANCE DEFINITIVE					Date	25.02.2021	
Année 2020							Heure	16:55:26	
Période 01 à 15					Page	9			
Numéros et libellés des bilans	Débits Bilan d'entrée	Débits Opérations de l'exercice	Débits Total	Crédits Bilan d'entrée	Crédits Opérations de l'exercice	Crédits Total	Soldes Montant débit	Soldes Montant crédit	
74460000-Subventions union européenne	0,00	275 639,90	275 639,90	0,00	275 639,90	275 639,90	0,00	0,00	
74480000-Subv autres collectivites publ & organismes publ	0,00	58 131,00	58 131,00	0,00	58 131,00	58 131,00	0,00	0,00	
74880000-Autres subventions	0,00	85 721,20	85 721,20	0,00	85 721,20	85 721,20	0,00	0,00	
75830000-Pdts gest° cour provenant annul paiement exc. ant.	0,00	4 555,30	4 555,30	0,00	4 555,30	4 555,30	0,00	0,00	
78130000-Q-part reprise Financ. rattachés actifs pt.expl	0,00	399 073,03	399 073,03	0,00	399 073,03	399 073,03	0,00	0,00	
86100000-Comptes de position : titres & val en portefeuille	0,00	544,00	544,00	0,00	544,00	544,00	0,00	0,00	
86200000-Cptes de posit-titre & valeur chez correspondant	0,00	272,00	272,00	0,00	272,00	272,00	0,00	0,00	
86300000-Comptes de prise en charge	0,00	272,00	272,00	0,00	272,00	272,00	0,00	0,00	
89000000-Bilan d'ouverture	0,00	0,00	0,00	0,00	0,00	0,00	0,00	0,00	
89100000-Bilan de clôture	0,00	200 000,00	200 000,00	0,00	200 000,00	200 000,00	0,00	0,00	

Budget I-SITE UCA		BALANCE DEFINITIVE					Date	25.02.2021	
Année 2020							Heure	16:55:26	
Période 01 à 15							Page	10	
Récapitulatif Classes	Débits Balance d'entrée	Débits Opérations de l'exercice	Débits Total	Crédits Balance d'entrée	Crédits Opérations de l'exercice	Crédits Total	Soldes débiteurs	Soldes Créditeurs	
Total classe 1	16 660 223,24	16 844 002,43	33 504 225,67	6 182 495,81	14 423 023,83	20 605 519,64	20 109 649,17	7 210 943,14	
Total classe 2	4 721 118,47	1 853 157,26	6 574 275,73	2 984 977,28	1 984 643,47	4 969 620,75	5 086 614,13	3 481 959,15	
Total classe 4	707 286,83	44 971 237,76	45 678 524,59	12 921 155,45	47 260 730,15	60 181 885,60	7 442 244,81	21 945 605,82	
Total classe 5	0,00	174,00	174,00	0,00	174,00	174,00	0,00	0,00	
Total classe 6	0,00	9 181 506,38	9 181 506,38	0,00	9 181 506,38	9 181 506,38	0,00	0,00	
Total classe 7	0,00	13 884 006,34	13 884 006,34	0,00	13 884 006,34	13 884 006,34	0,00	0,00	
Total classe 8	0,00	201 088,00	201 088,00	0,00	201 088,00	201 088,00	0,00	0,00	
Total général	22 088 628,54	86 935 172,17	109 023 800,71	22 088 628,54	86 935 172,17	109 023 800,71	32 638 508,11	32 638 508,11	

BILAN COMPTABLE
(Avant répartition)
EXERCICE 2020

Budget I-SITE UCA	Système de base			Date 25.02.2021
Année 2020	BILAN COMPTABLE			Heure 15:52:33
Période 01 à 15	(Avant répartition)			Page 2
ACTIF	Exercice 2020			Exercice 2019
	Brut	Amortissements & dépréciations (à déduire)	Net	Net
ACTIF IMMOBILISE				
Immobilisations incorporelles	153 942,00	-94 353,11	59 588,89	5 958,53
Immobilisations corporelles	4 932 672,13	-3 387 606,04	1 545 066,09	1 730 182,66
Terrains				
Constructions				
Installations techniques, matériels et outillage	4 063 357,71	-2 709 522,51	1 353 835,20	1 540 919,18
Collections				
Biens historiques et culturels				
Autres immobilisations corporelles	869 314,42	-678 083,53	191 230,89	189 263,48
Immobilisations mises en concession				
Immobilisations corporelles en cours				
Avances et acomptes sur commandes				
Immobilisations grévées de droits				
Immobilisations corporelles (biens vivants)				
Immobilisations financières				
TOTAL ACTIF IMMOBILISE	5 086 614,13	-3 481 959,15	1 604 654,98	1 736 141,19
ACTIF CIRCULANT				
Stocks				
Créances	7 403 304,12	-2 066,50	7 401 237,62	637 631,33
Créances sur des entités publiques des organismes internationaux et Commission européenne	7 398 639,67		7 398 639,67	625 767,21
Créances clients et comptes rattachés	1 700,00	-2 066,50	-366,50	1 190,00
Créances sur les redevables (produits de la fiscalité affectée)				
Avances et acomptes versés sur commandes				
Créances correspondant à des opérations pour comptes de tiers (dispositifs d'intervention)				
Créances sur les autres débiteurs	2 964,45		2 964,45	10 674,12
Charges constatées d'avance (dont Primes de remboursement des emprunts)	7 950,00		7 950,00	69 145,50
TOTAL ACTIF CIRCULANT (HORS TRESORERIE)	7 411 254,12	-2 066,50	7 409 187,62	706 776,83
TRESORERIE				
<i>Valeurs mobilières de placement</i>				
<i>Disponibilités</i>				
<i>Autres</i>				
TOTAL TRESORERIE				
<i>Comptes de régularisation</i>	15 286 734,99		15 286 734,99	13 920 763,29
<i>Ecarts de conversion Actif</i>				
TOTAL GENERAL	27 784 603,24	-3 484 025,65	24 300 577,59	16 363 681,31

Budget I-SITE UCA	Système de base BILAN COMPTABLE (Avant répartition)	Date 25.02.2021
Année 2020		Heure 15:52:33
Période 01 à 15		Page 3
PASSIF	Exercice 2020	Exercice 2019
FONDS PROPRES		
Financements reçus	2 002 498,91	2 092 014,59
Financements de l'actif - Etat	1 232 641,57	1 170 394,56
Financement de l'actif par des tiers	769 857,34	921 620,03
Fonds propres des fondations		
Ecart de réévaluation		
Réserves	1 351 021,27	1 005 353,35
Report à nouveau	-742 752,02	
Résultat de l'exercice (bénéfice ou perte)	-222 739,20	345 667,92
Provisions réglementées		
TOTAL FONDS PROPRES	2 388 028,96	3 443 035,86
PROVISIONS POUR RISQUES ET CHARGES		
Provisions pour risques		
Provisions pour charges		
TOTAL PROVISIONS POUR RISQUES ET CHARGES		
DETTES FINANCIERES		
Emprunts obligataires		
Emprunts souscrits auprès des établissements financiers		
Dettes financières et autres emprunts		
TOTAL DETTES FINANCIERES		
DETTES NON FINANCIERES		
Dettes fournisseurs et comptes rattachés	75 784,13	298 507,26
Dettes fiscales et sociales	69 612,31	13 279,00
Avances et acomptes reçus	18 712 946,19	12 488 859,19
Dettes correspondant à des opérations pour comptes de tiers (dispositifs d'intervention)		
Autres dettes non financières	1 578,00	120 000,00
Produits constatés d'avance	3 052 628,00	
TOTAL DETTES NON FINANCIERES	21 912 548,63	12 920 645,45
TRESORERIE		
Autres éléments de trésorerie passive		
TOTAL TRESORERIE		
Comptes de régularisation		
Ecart de conversion Passif		
TOTAL GENERAL	24 300 577,59	16 363 681,31

COMPTE DE RESULTAT
EXERCICE 2020

Budget I-SITE	Système de base COMPTE DE RESULTAT	Date 24.02.2021
Année 2020		Heure 19:39:17
Période 01 à 14		Page 2
Charges (hors taxes)	Exercice 2020	Exercice 2019
CHARGES DE FONCTIONNEMENT		
<i>Achats</i>	7 163,38	8 177,44
<i>Conso marchandises et appro, réalisation travaux et conso directe service par l'organisme</i>	1 341 399,72	2 189 127,97
<i>Charges de personnel</i>	4 332 832,13	3 733 823,21
<i>Salaires, traitements et rémunérations divers</i>	3 174 820,96	2 694 931,62
<i>Charges sociales</i>	1 155 395,30	1 036 470,16
<i>Intéressement et participation</i>		
<i>Autres charges de personnel</i>	2 615,87	2 421,43
<i>Autres charges de fonctionnement (dont pertes pour créances irrécouvrables)</i>	2 639 221,92	1 609 660,19
<i>Dotation aux amort, dépréciations, provisions et valeurs nettes comptables actifs cédés</i>	498 816,35	436 971,57
TOTAL CHARGES DE FONCTIONNEMENT	8 819 433,50	7 977 760,38
CHARGES D'INTERVENTION		
<i>Dispositif d'intervention pour compte propre</i>		
<i>Transfert aux ménages</i>		
<i>Transferts aux entreprises</i>		
<i>Transferts aux collectivités territoriales</i>		
<i>Transferts aux autres entités</i>		
<i>Charges résultant de la mise en jeu de la garantie de l'organisme</i>		
<i>Dotations aux provisions et dépréciations</i>		
TOTAL CHARGES D'INTERVENTION		
<i>Engagements à réaliser sur fonds dédiés (Fondations)</i>		
TOTAL CHARGES DE FONCTIONNEMENT ET D'INTERVENTION	8 819 433,50	7 977 760,38
CHARGES FINANCIÈRES		
<i>Charges d'intérêt</i>		
<i>Charges nettes sur cessions de valeurs mobilières de placement</i>		
<i>Pertes de change</i>		
<i>Autres charges financières</i>		
<i>Dotations aux amortissements, dépréciations et aux provisions financières</i>		
TOTAL CHARGES FINANCIÈRES		
Impôts sur les sociétés		
RESULTAT DE L'ACTIVITE (BENEFICE)		345 667,92
TOTAL CHARGES	8 819 433,50	8 323 428,30

Budget I-SITE	Système de base COMPTE DE RESULTAT	Date 24.02.2021
Année 2020		Heure 19:39:17
Période 01 à 14		Page 3
Produits (hors taxes)	Exercice 2020	Exercice 2019
PRODUITS DE FONCTIONNEMENT		
<i>Produits sans contrepartie directe (ou subventions et produits assimilés)</i>	8 085 550,85	7 916 544,49
Subventions pour charges de service public		
Subventions de fonctionnement en provenance de l'Etat et des autres entités publiques	8 085 550,85	7 916 544,49
Subventions de certaines charges d'intervention provenant de l'Etat et entités publiques		
Dons et legs		
Produits de la fiscalité affectée		
<i>Produits avec contrepartie directe (ou produits directs d'activité)</i>	112 070,42	61 181,67
Ventes de biens ou prestations de services	107 515,16	59 698,83
Produits de cessions d'éléments d'actif		
Autres produits de gestion	4 555,26	1 482,84
Production stockée et immobilisée		
Produits perçus en vertu d'un contrat concourant à la réalisation d'un service public		
<i>Autres produits</i>	399 073,03	345 702,14
Reprises sur amortissements, dépréciations et provisions (produits de fonctionnement)		
Reprises du financement rattaché à un actif	399 073,03	345 702,14
<i>Report des ressources non utilisées des exercices antérieurs (Fondations)</i>		
TOTAL PRODUITS DE FONCTIONNEMENT	8 596 694,30	8 323 428,30
PRODUITS FINANCIERS		
<i>Produits des participations et des prêts</i>		
<i>Produits nets sur cessions des immobilisations financières</i>		
<i>Intérêts sur créances non immobilisées</i>		
<i>Produits des valeurs mobilières de placement</i>		
<i>Produits nets sur cessions de valeurs mobilières de placement</i>		
<i>Gains de change</i>		
<i>Autres produits financiers</i>		
<i>Reprises sur amortissements, dépréciations et provisions financières</i>		
TOTAL PRODUITS FINANCIERS		
RESULTAT DE L'ACTIVITE (PERTE)	222 739,20	
TOTAL PRODUITS	8 819 433,50	8 323 428,30

Budget annexe immobilier Compte financier 2020

BALANCE DEFINITIVE

EXERCICE 2020

Budget annexe immobilier UCA		BALANCE DEFINITIVE					Date	25.02.2021	
Année 2020							Heure	16:55:59	
Période 01 à 15		Page 1							
Numéros et libellés des bilans	Débits Bilan d'entrée	Débits Opérations de l'exercice	Débits Total	Crédits Bilan d'entrée	Crédits Opérations de l'exercice	Crédits Total	Soldes Montant débit	Soldes Montant crédit	
10100000-Financements non rattachés à des actifs Etat	0,00	0,00	0,00	9 641 345,34	0,00	9 641 345,34	0,00	9 641 345,34	
10412000-Contr et financt actifs remis propriété étabs-Etat	0,00	0,00	0,00	31 146 442,27	18 000 000,00	49 146 442,27	0,00	49 146 442,27	
10413100-Financt autres actifs-Etat	0,00	11 896 621,38	11 896 621,38	58 827 122,57	0,00	58 827 122,57	0,00	46 930 501,19	
10491000-Reprise résultat mise à disposition - Etat	5 257,59	2 628,73	7 886,32	0,00	0,00	0,00	7 886,32	0,00	
10492000-Reprise résultat remis en propriété - Etat	9 951 090,28	5 615 341,59	15 566 431,87	0,00	0,00	0,00	15 566 431,87	0,00	
10493100-Reprise résultat autres actifs- Etat	21 637 275,22	2 520 315,51	24 157 590,73	0,00	2 175 796,66	2 175 796,66	21 981 794,07	0,00	
10682000-Reserve facultative-etablissement	0,00	0,00	0,00	32 227 591,90	4 464 787,65	36 692 379,55	0,00	36 692 379,55	
11000000-Report à nouveau (solde créditeur)	0,00	27 911,54	27 911,54	0,00	13 643 665,93	13 643 665,93	0,00	13 615 754,39	
11900000-Report a nouveau (solde débiteur)	0,00	3 300 000,00	3 300 000,00	0,00	0,00	0,00	3 300 000,00	0,00	
12000000-Resultat de l'exercice (solde créditeur)	0,00	5 754 492,59	5 754 492,59	4 464 787,65	5 337 156,24	9 801 943,89	0,00	4 047 451,30	
13120000-Financements Régions non rattachés	0,00	0,00	0,00	0,00	0,00	0,00	0,00	0,00	
13130000-Financements Départements non rattachés	0,00	0,00	0,00	0,00	0,00	0,00	0,00	0,00	
13140000-Financements Communes non rattachées	0,00	0,00	0,00	0,00	0,00	0,00	0,00	0,00	
13412000-Financements Régions rattachés à des actifs	0,00	0,00	0,00	3 033 734,22	0,00	3 033 734,22	0,00	3 033 734,22	
13413000-Financements Départements rattachés à des actifs	0,00	0,00	0,00	6 617 069,15	0,00	6 617 069,15	0,00	6 617 069,15	

Budget annexe immobilier UCA		BALANCE DEFINITIVE					Date	25.02.2021	
Année 2020							Heure	16:55:59	
Période 01 à 15							Page	2	
Numéros et libellés des bilans	Débits Bilan d'entrée	Débits Opérations de l'exercice	Débits Total	Crédits Bilan d'entrée	Crédits Opérations de l'exercice	Crédits Total	Soldes Montant débit	Soldes Montant crédit	
13414000-Financements Communes rattachés à des actifs	0,00	0,00	0,00	2 513 707,64	0,00	2 513 707,64	0,00	2 513 707,64	
13415000-Financements Autres coll. rattachés à des actifs	0,00	0,00	0,00	86 486,26	0,00	86 486,26	0,00	86 486,26	
13416000-Financements Union Europ. rattachés à des actifs	0,00	0,00	0,00	6 365 938,62	0,00	6 365 938,62	0,00	6 365 938,62	
13417000-Financements Autres org. rattachés à des actifs	0,00	0,00	0,00	1 311 111,69	0,00	1 311 111,69	0,00	1 311 111,69	
13418000-Financements Autres rattachés à des actifs	0,00	0,00	0,00	2 542 148,96	0,00	2 542 148,96	0,00	2 542 148,96	
13492000-Reprise résult finan Régions rattachés actifs	677 453,17	80 338,38	757 791,55	0,00	0,00	0,00	757 791,55	0,00	
13493000-Reprise résult finan Départements rattachés actifs	1 484 006,97	281 791,40	1 765 798,37	0,00	0,00	0,00	1 765 798,37	0,00	
13494000-Reprise résult finan Communes rattachés actifs	336 612,65	67 754,67	404 367,32	0,00	0,00	0,00	404 367,32	0,00	
13495000-Reprise résult finan Autres coll. rattachés actifs	49 412,28	1 478,12	50 890,40	0,00	0,00	0,00	50 890,40	0,00	
13496000-Reprise résult finan Union Europ rattachés actifs	2 790 669,11	196 384,19	2 987 053,30	0,00	0,00	0,00	2 987 053,30	0,00	
13497000-Reprise résult finan Autres org rattachés actifs	418 822,71	26 247,18	445 069,89	0,00	0,00	0,00	445 069,89	0,00	
13498000-Reprise résult finan Autres rattachés actifs	954 974,40	81 271,42	1 036 245,82	0,00	0,00	0,00	1 036 245,82	0,00	
15110000-Provisions pour litiges	0,00	200 000,00	200 000,00	200 000,00	319 450,00	519 450,00	0,00	319 450,00	
18100000-Comptes de liaison des établissements	0,00	9 097 910,62	9 097 910,62	6 004 648,46	9 097 910,62	15 102 559,08	0,00	6 004 648,46	
18550000-Opération de trésorerie BA immobilier	25 639 211,67	0,00	25 639 211,67	0,00	0,00	0,00	25 639 211,67	0,00	
18560000-Opération de trésorerie Autres	0,00	7 616 746,82	7 616 746,82	6 103 377,84	4 929 474,74	11 032 852,58	0,00	3 416 105,76	

Budget annexe immobilier UCA		BALANCE DEFINITIVE					Date	25.02.2021	
Année 2020							Heure	16:55:59	
Période 01 à 15							Page	3	
Numéros et libellés des bilans	Débits Bilan d'entrée	Débits Opérations de l'exercice	Débits Total	Crédits Bilan d'entrée	Crédits Opérations de l'exercice	Crédits Total	Soldes Montant débit	Soldes Montant crédit	
21118000-Autres terrains nus	677 840,17	0,00	677 840,17	0,00	0,00	0,00	677 840,17	0,00	
21155600-Terrains bâtis- ens immob admin et com mād	220 000,00	0,00	220 000,00	0,00	0,00	0,00	220 000,00	0,00	
21155800-Terrains bâtis- ens immob admin et com autres	4 490 000,00	0,00	4 490 000,00	0,00	0,00	0,00	4 490 000,00	0,00	
21217000-Agencement terrain nus acquis	3 380,00	0,00	3 380,00	0,00	0,00	0,00	3 380,00	0,00	
21227000-Agencement terrains aménagés acquis	0,00	0,00	0,00	0,00	0,00	0,00	0,00	0,00	
21228000-Agencement terrains aménagés autres	6 035,97	0,00	6 035,97	0,00	0,00	0,00	6 035,97	0,00	
21255600-Agencement terr bâtis ens immob admin/com mād	74 752,40	0,00	74 752,40	0,00	0,00	0,00	74 752,40	0,00	
21255700-Agencement terr bâtis ens immob admin/com acquis	18 845,62	0,00	18 845,62	0,00	0,00	0,00	18 845,62	0,00	
21255800-Agencement terr bâtis ens immob admin/com autre	37 801,77	0,00	37 801,77	0,00	0,00	0,00	37 801,77	0,00	
21315600-Construction bâtiment admin/com mād	4 954 500,00	0,00	4 954 500,00	0,00	0,00	0,00	4 954 500,00	0,00	
21315700-Construction bâtiment admin/com acquis	33 533 577,33	730 247,10	34 263 824,43	0,00	601 426,77	601 426,77	33 662 397,66	0,00	
21315800-Construction bâtiment admin/com autres	26 003 984,26	0,00	26 003 984,26	0,00	0,00	0,00	26 003 984,26	0,00	
21355600-Construction agencement bâtiments admin mād	2 267 084,57	0,00	2 267 084,57	0,00	0,00	0,00	2 267 084,57	0,00	
21355700-Construction agencement bâtiments admin acquis	20 384 417,79	225 859,14	20 610 276,93	0,00	112 929,57	112 929,57	20 497 347,36	0,00	
21355800-Construction agencement bâtiments admin autres	50 447 581,80	0,00	50 447 581,80	0,00	0,00	0,00	50 447 581,80	0,00	
21415700-Constructions sol	6 704 642,83	0,00	6 704 642,83	0,00	0,00	0,00	6 704 642,83	0,00	

Budget annexe immobilier UCA		BALANCE DEFINITIVE					Date	25.02.2021	
Année 2020							Heure	16:55:59	
Période 01 à 15							Page	4	
Numéros et libellés des bilans	Débits Bilan d'entrée	Débits Opérations de l'exercice	Débits Total	Crédits Bilan d'entrée	Crédits Opérations de l'exercice	Crédits Total	Soldes Montant débit	Soldes Montant crédit	
d'autrui admin acquis									
21415800-Constructions sol d'autrui admin autres	0,00	18 000 000,00	18 000 000,00	0,00	0,00	0,00	18 000 000,00	0,00	
21455700-Const sol autrui agencement admin acquis	931 853,63	0,00	931 853,63	0,00	0,00	0,00	931 853,63	0,00	
21455800-Const sol autrui agencement admin autres	2 264,68	0,00	2 264,68	0,00	0,00	0,00	2 264,68	0,00	
21511700-Installations complexes acquis sol propre	77 215,03	0,00	77 215,03	0,00	0,00	0,00	77 215,03	0,00	
21547000-Matériel acquis	24 285,18	0,00	24 285,18	0,00	0,00	0,00	24 285,18	0,00	
21816000-Install génér, agncts, amngts divers mād	8 617,20	0,00	8 617,20	0,00	0,00	0,00	8 617,20	0,00	
21817000-Install génér, agncts, amngts divers acquis	8 353,69	0,00	8 353,69	0,00	0,00	0,00	8 353,69	0,00	
21818000-Install génér, agncts, amngts divers autres	340 362,32	0,00	340 362,32	0,00	0,00	0,00	340 362,32	0,00	
21847000-Mobilier acquis	707 059,27	0,00	707 059,27	0,00	0,00	0,00	707 059,27	0,00	
21887000-Matériels divers acquis	96 543,00	0,00	96 543,00	0,00	0,00	0,00	96 543,00	0,00	
23130000-Immobilisations en cours constructions	0,00	292 378,14	292 378,14	0,00	274 311,32	274 311,32	18 066,82	0,00	
23150000-Immobilisations en cours installat° techn.	38 231,49	24 152,63	62 384,12	0,00	62 384,12	62 384,12	0,00	0,00	
23180000-Immobilisations en cours-autres	5 889 933,03	5 947 194,74	11 837 127,77	0,00	2 973 597,40	2 973 597,40	8 863 530,37	0,00	
23820000-Acomptes versées sur immobilisations corporelles	172 038,40	3 706 521,76	3 878 560,16	0,00	3 754 739,55	3 754 739,55	123 820,61	0,00	
28121700-Amort- Agencement terrain nus acquis	0,00	0,00	0,00	3 380,00	0,00	3 380,00	0,00	3 380,00	
28122800-Amort- Agencement terrains aménagés autres	0,00	0,00	0,00	6 035,97	0,00	6 035,97	0,00	6 035,97	

Budget annexe immobilier UCA		BALANCE DEFINITIVE					Date	25.02.2021	
Année 2020							Heure	16:55:59	
Période 01 à 15							Page	5	
Numéros et libellés des bilans	Débits Bilan d'entrée	Débits Opérations de l'exercice	Débits Total	Crédits Bilan d'entrée	Crédits Opérations de l'exercice	Crédits Total	Soldes Montant débit	Soldes Montant crédit	
28125560-Amort-Agencement terr bâtis ens immo admin/com mād	0,00	0,00	0,00	29 900,96	3 737,62	33 638,58	0,00	33 638,58	
28125570-Amort-Agcment terr bâtis ens immo admin/com acquis	0,00	0,00	0,00	18 845,62	0,00	18 845,62	0,00	18 845,62	
28125580-Amort-Agcment terr bâtis ens immo admin/com autre	0,00	0,00	0,00	37 801,77	0,00	37 801,77	0,00	37 801,77	
28131560-Amort- Construction bâtiment admin/com mād	0,00	0,00	0,00	1 253 577,60	244 121,38	1 497 698,98	0,00	1 497 698,98	
28131570-Amort- Construction bâtiment admin/com acquis	0,00	76,93	76,93	4 729 347,04	910 406,85	5 639 753,89	0,00	5 639 676,96	
28131580-Amort- Construction bâtiment admin/com autres	0,00	0,00	0,00	9 956 480,60	815 823,17	10 772 303,77	0,00	10 772 303,77	
28135560-Amort- Construction agencement bâtiments admin mād	0,00	0,00	0,00	1 287 702,95	136 056,07	1 423 759,02	0,00	1 423 759,02	
28135570-Amort-Construct° agcment bâtiments admin acquis	0,00	4,72	4,72	2 331 803,73	1 032 751,46	3 364 555,19	0,00	3 364 550,47	
28135580-Amort-Construct° agcment bâtiments admin autres	0,00	0,00	0,00	27 469 929,83	2 529 269,71	29 999 199,54	0,00	29 999 199,54	
28141570-Amort- Constructions sol d'autrui admin acquis	0,00	0,00	0,00	2 209 179,66	133 843,79	2 343 023,45	0,00	2 343 023,45	
28141580-Amort- Constructions sol d'autrui admin autres	0,00	0,00	0,00	0,00	4 800 000,00	4 800 000,00	0,00	4 800 000,00	
28145570-Amort- Const sol autrui agencement admin acquis	0,00	0,00	0,00	748 090,80	54 409,97	802 500,77	0,00	802 500,77	
28145580-Amort- Const sol autrui agencement admin autres	0,00	0,00	0,00	2 259,98	4,70	2 264,68	0,00	2 264,68	
28151170-Amort- Installations complexes acquis sol propre	0,00	0,00	0,00	46 521,67	7 720,69	54 242,36	0,00	54 242,36	
28154700-Amort- Matériel acquis	0,00	0,00	0,00	24 285,18	0,00	24 285,18	0,00	24 285,18	
28181600-Amort- Install génér, agncts, amngts divers mād	0,00	0,00	0,00	5 516,58	574,48	6 091,06	0,00	6 091,06	

Budget annexe immobilier UCA		BALANCE DEFINITIVE					Date	25.02.2021	
Année 2020							Heure	16:55:59	
Période 01 à 15		Page 6							
Numéros et libellés des bilans	Débits Bilan d'entrée	Débits Opérations de l'exercice	Débits Total	Crédits Bilan d'entrée	Crédits Opérations de l'exercice	Crédits Total	Soldes Montant débit	Soldes Montant crédit	
28181700-Amort- Install génér, agncts, amngts divers acquis	0,00	0,00	0,00	2 384,36	556,95	2 941,31	0,00	2 941,31	
28181800-Amort- Install génér, agncts, amngts divers autres	0,00	0,00	0,00	309 158,93	7 550,71	316 709,64	0,00	316 709,64	
28184700-Amort- Mobilier acquis	0,00	0,00	0,00	294 273,54	67 623,27	361 896,81	0,00	361 896,81	
28188700-Amort- Matériels divers acquis	0,00	0,00	0,00	21 690,17	19 476,29	41 166,46	0,00	41 166,46	
40110000-Fournisseurs-Achats de biens ou presta.de services	0,00	989 058,91	989 058,91	1 368,00	987 690,91	989 058,91	0,00	0,00	
40170000-Retenues de garantie et oppositions	0,00	150 960,57	150 960,57	172 076,90	83 593,08	255 669,98	0,00	104 709,41	
40410000-Fournisseurs d'immobilisations	0,00	4 230 261,71	4 230 261,71	0,00	4 230 261,71	4 230 261,71	0,00	0,00	
40470000-Fournisseurs d'immobilisat°-retenues garantie	0,00	135 513,74	135 513,74	183 546,76	95 389,32	278 936,08	0,00	143 422,34	
40810000-Fournisseurs - Factures non parvenues	0,00	2 714 119,57	2 714 119,57	229 268,54	2 618 317,00	2 847 585,54	0,00	133 465,97	
40840000-Fournisseurs-Fact non parvenu.Immo non auxiliarisé	0,00	8 216 717,65	8 216 717,65	882 577,59	7 835 298,78	8 717 876,37	0,00	501 158,72	
40910000-Fournisseurs - Avances versées sur commandes	47 284,03	265 903,47	313 187,50	0,00	180 966,38	180 966,38	132 221,12	0,00	
41110000-Clients Ventes de biens ou prestations de services	2 072,76	7 570 579,53	7 572 652,29	0,00	7 572 649,29	7 572 649,29	3,00	0,00	
44110000-Financements	0,00	0,00	0,00	0,00	0,00	0,00	0,00	0,00	
44191000-Avances sur financements et subventions	0,00	0,00	0,00	0,00	0,00	0,00	0,00	0,00	
44551000-TVA à décaisser	0,00	31 575,26	31 575,26	0,00	0,00	0,00	31 575,26	0,00	
44562000-TVA déductible sur immobilisations	0,00	119 526,30	119 526,30	0,00	119 526,30	119 526,30	0,00	0,00	

Budget annexe immobilier UCA		BALANCE DEFINITIVE					Date	25.02.2021	
Année 2020							Heure	16:55:59	
Période 01 à 15		Page 7							
Numéros et libellés des bilans	Débits Bilan d'entrée	Débits Opérations de l'exercice	Débits Total	Crédits Bilan d'entrée	Crédits Opérations de l'exercice	Crédits Total	Soldes Montant débit	Soldes Montant crédit	
44566000-TVA déductible sur autres biens et services	0,00	29 222,70	29 222,70	0,00	29 222,70	29 222,70	0,00	0,00	
44567000-Crédit de TVA à reporter	1 227 594,02	116 943,45	1 344 537,47	0,00	0,00	0,00	1 344 537,47	0,00	
44571000-TVA collectée	0,00	0,00	0,00	0,00	0,00	0,00	0,00	0,00	
46630000-Virements à réimputer	0,00	4 200,86	4 200,86	420,99	3 779,87	4 200,86	0,00	0,00	
47180000-Autres recettes à classer	0,00	25 146,29	25 146,29	0,00	25 146,29	25 146,29	0,00	0,00	
49110000-Dépréciations Clients divers	0,00	0,60	0,60	0,00	0,60	0,60	0,00	0,00	
60630000-Fournitures d'entretien et de petit équipement	0,00	5 667,26	5 667,26	0,00	5 667,26	5 667,26	0,00	0,00	
60670000-Fournitures, matériels enseignement, recherche	0,00	5 008,20	5 008,20	0,00	5 008,20	5 008,20	0,00	0,00	
61350000-Locations mobilières	0,00	635,68	635,68	0,00	635,68	635,68	0,00	0,00	
61520000-Entretien et réparations sur biens immobiliers	0,00	635 682,53	635 682,53	0,00	635 682,53	635 682,53	0,00	0,00	
61550000-Entretien et réparations sur biens mobiliers	0,00	2 921,00	2 921,00	0,00	2 921,00	2 921,00	0,00	0,00	
61700000-Etudes et recherches	0,00	122 754,83	122 754,83	0,00	122 754,83	122 754,83	0,00	0,00	
62310000-Annonces et insertions	0,00	3 548,16	3 548,16	0,00	3 548,16	3 548,16	0,00	0,00	
62550000-Frais de deménagement	0,00	47 512,68	47 512,68	0,00	47 512,68	47 512,68	0,00	0,00	
62570000-Frais réceptions	0,00	0,31	0,31	0,00	0,31	0,31	0,00	0,00	
62850000-Prestations extérieures de gardiennage	0,00	510,42	510,42	0,00	510,42	510,42	0,00	0,00	
65811000-Pénalités sur contrats ou conventions	0,00	228 062,29	228 062,29	0,00	228 062,29	228 062,29	0,00	0,00	
65880000-Autres charges diverses	0,00	219 016,83	219 016,83	0,00	219 016,83	219 016,83	0,00	0,00	

Budget annexe immobilier UCA		BALANCE DEFINITIVE					Date	25.02.2021	
Année 2020							Heure	16:55:59	
Période 01 à 15		Page 8							
Numéros et libellés des bilans	Débits Bilan d'entrée	Débits Opérations de l'exercice	Débits Total	Crédits Bilan d'entrée	Crédits Opérations de l'exercice	Crédits Total	Soldes Montant débit	Soldes Montant crédit	
68110000-Dotation amort immo incorporelles et corporelles	0,00	7 436 088,39	7 436 088,39	0,00	7 436 088,39	7 436 088,39	0,00	0,00	
68151000-Dotations aux prov pour risques charges de fonct	0,00	319 450,00	319 450,00	0,00	319 450,00	319 450,00	0,00	0,00	
68170000-Dotations aux prov pour dép des actifs circulants	0,00	0,60	0,60	0,00	0,60	0,60	0,00	0,00	
74111100-Ministère de tutelle principale- SCSP	0,00	7 547 500,00	7 547 500,00	0,00	7 547 500,00	7 547 500,00	0,00	0,00	
75830000-Pdts gest° cour provenant annul paiement exc. ant.	0,00	16 980,96	16 980,96	0,00	16 980,96	16 980,96	0,00	0,00	
78130000-Q-part reprise Financ. rattachés actifs pt.expl	0,00	15 294 375,91	15 294 375,91	0,00	15 294 375,91	15 294 375,91	0,00	0,00	
78151000-Reprises sur prov pour risques charges de fonct	0,00	200 000,00	200 000,00	0,00	200 000,00	200 000,00	0,00	0,00	
79100000-Transferts de charges de gestion	0,00	23 076,53	23 076,53	0,00	23 076,53	23 076,53	0,00	0,00	
89000000-Bilan d'ouverture	0,00	0,00	0,00	0,00	0,00	0,00	0,00	0,00	

Budget annexe immobilier UCA		BALANCE DEFINITIVE					Date	25.02.2021	
Année 2020							Heure	16:55:59	
Période 01 à 15					Page	9			
Récapitulatif Classes	Débits Balance d'entrée	Débits Opérations de l'exercice	Débits Total	Crédits Balance d'entrée	Crédits Opérations de l'exercice	Crédits Total	Soldes débiteurs	Soldes Créditeurs	
Total classe 1	63 944 786,05	46 767 234,14	110 712 020,19	171 085 512,57	57 968 241,84	229 053 754,41	73 942 540,58	192 284 274,80	
Total classe 2	158 121 201,43	28 926 435,16	187 047 636,59	50 788 166,94	18 543 315,84	69 331 482,78	179 268 166,21	61 552 012,40	
Total classe 4	1 276 950,81	24 599 730,61	25 876 681,42	1 469 258,78	23 781 842,23	25 251 101,01	1 508 336,85	882 756,44	
Total classe 6	0,00	9 026 859,18	9 026 859,18	0,00	9 026 859,18	9 026 859,18	0,00	0,00	
Total classe 7	0,00	23 081 933,40	23 081 933,40	0,00	23 081 933,40	23 081 933,40	0,00	0,00	
Total classe 8	0,00	0,00	0,00	0,00	0,00	0,00	0,00	0,00	
Total général	223 342 938,29	132 402 192,49	355 745 130,78	223 342 938,29	132 402 192,49	355 745 130,78	254 719 043,64	254 719 043,64	

BILAN COMPTABLE
(Avant répartition)
EXERCICE 2020

Budget annexe immobilier	UCA	Système de base BILAN COMPTABLE (Avant répartition)		Date	25.02.2021
Année	2020			Heure	15:53:40
Période	01 à 15			Page	2
ACTIF	Exercice 2020			Exercice 2019	
	Brut	Amortissements & dépréciations (à déduire)	Net	Net	
ACTIF IMMOBILISE					
Immobilisations incorporelles					
Immobilisations corporelles	179 268 166,21	-61 552 012,40	117 716 153,81	107 333 034,49	
Terrains	5 528 655,93	-99 701,94	5 428 953,99	5 432 691,61	
Constructions	163 471 656,79	-60 644 977,64	102 826 679,15	95 241 534,70	
Installations techniques, matériels et outillage	101 500,21	-78 527,54	22 972,67	30 693,36	
Collections					
Biens historiques et culturels					
Autres immobilisations corporelles	1 160 935,48	-728 805,28	432 130,20	527 911,90	
Immobilisations mises en concession					
Immobilisations corporelles en cours	8 881 597,19		8 881 597,19	5 928 164,52	
Avances et acomptes sur commandes	123 820,61		123 820,61	172 038,40	
Immobilisations grévées de droits					
Immobilisations corporelles (biens vivants)					
Immobilisations financières					
TOTAL ACTIF IMMOBILISE	179 268 166,21	-61 552 012,40	117 716 153,81	107 333 034,49	
ACTIF CIRCULANT					
Stocks					
Créances	1 476 761,59		1 476 761,59	1 276 950,81	
Créances sur des entités publiques des organismes internationaux et Commission européenne	1 344 537,47		1 344 537,47	1 227 594,02	
Créances clients et comptes rattachés	3,00		3,00	2 072,76	
Créances sur les redevables (produits de la fiscalité affectée)					
Avances et acomptes versés sur commandes	132 221,12		132 221,12	47 284,03	
Créances correspondant à des opérations pour comptes de tiers (dispositifs d'intervention)					
Créances sur les autres débiteurs					
Charges constatées d'avance (dont Primes de remboursement des emprunts)					
TOTAL ACTIF CIRCULANT (HORS TRESORERIE)	1 476 761,59		1 476 761,59	1 276 950,81	
TRESORERIE					
<i>Valeurs mobilières de placement</i>					
<i>Disponibilités</i>					
<i>Autres</i>					
TOTAL TRESORERIE					
<i>Comptes de régularisation</i>	16 218 457,45		16 218 457,45	13 531 185,37	
<i>Ecarts de conversion Actif</i>					
TOTAL GENERAL	196 963 385,25	-61 552 012,40	135 411 372,85	122 141 170,67	

Budget annexe immobilier	UCA	Système de base BILAN COMPTABLE (Avant répartition)	Date 25.02.2021
Année 2020			Heure 15:53:40
Période 01 à 15			Page 3
PASSIF		Exercice 2020	Exercice 2019
FONDS PROPRES			
Financements reçus		83 185 156,43	83 779 532,34
Financements de l'actif - Etat		68 162 176,54	68 021 287,09
Financement de l'actif par des tiers		15 022 979,89	15 758 245,25
Fonds propres des fondations			
Ecart de réévaluation			
Réserves		36 692 379,55	32 227 591,90
Report à nouveau		10 315 754,39	
Résultat de l'exercice (bénéfice ou perte)		4 047 451,30	4 464 787,65
Provisions réglementées			
TOTAL FONDS PROPRES		134 240 741,67	120 471 911,89
PROVISIONS POUR RISQUES ET CHARGES			
Provisions pour risques		319 450,00	200 000,00
Provisions pour charges			
TOTAL PROVISIONS POUR RISQUES ET CHARGES		319 450,00	200 000,00
DETTES FINANCIERES			
Emprunts obligataires			
Emprunts souscrits auprès des établissements financiers			
Dettes financières et autres emprunts			
TOTAL DETTES FINANCIERES			
DETTES NON FINANCIERES			
Dettes fournisseurs et comptes rattachés		882 756,44	1 468 837,79
Dettes fiscales et sociales		-31 575,26	
Avances et acomptes reçus			
Dettes correspondant à des opérations pour comptes de tiers (dispositifs d'intervention)			
Autres dettes non financières			420,99
Produits constatés d'avance			
TOTAL DETTES NON FINANCIERES		851 181,18	1 469 258,78
TRESORERIE			
Autres éléments de trésorerie passive			
TOTAL TRESORERIE			
Comptes de régularisation			
Ecart de conversion Passif			
TOTAL GENERAL		135 411 372,85	122 141 170,67

COMPTE DE RESULTAT
EXERCICE 2020

Budget annexe immobilier	UCA	Système de base COMPTE DE RESULTAT	Date	24.02.2021
Année	2020		Heure	19:40:05
Période	01 à 14		Page	2
Charges (hors taxes)		Exercice 2020	Exercice 2019	
CHARGES DE FONCTIONNEMENT				
<i>Achats</i>				
<i>Conso marchandises et appro, réalisation travaux et conso directe service par l'organisme</i>		726 808,81		1 465 537,25
<i>Charges de personnel</i>				
<i>Salaires, traitements et rémunérations divers</i>				
<i>Charges sociales</i>				
<i>Intéressement et participation</i>				
<i>Autres charges de personnel</i>				
<i>Autres charges de fonctionnement (dont pertes pour créances irrécouvrables)</i>		236 389,34		126 665,31
<i>Dotations aux amort, dépréciations, provisions et valeurs nettes comptables actifs cédés</i>		7 755 529,56		5 959 800,42
TOTAL CHARGES DE FONCTIONNEMENT		8 718 727,71		7 552 002,98
CHARGES D'INTERVENTION				
<i>Dispositif d'intervention pour compte propre</i>				
<i>Transfert aux ménages</i>				
<i>Transferts aux entreprises</i>				
<i>Transferts aux collectivités territoriales</i>				
<i>Transferts aux autres entités</i>				
<i>Charges résultant de la mise en jeu de la garantie de l'organisme</i>				
<i>Dotations aux provisions et dépréciations</i>				
TOTAL CHARGES D'INTERVENTION				
<i>Engagements à réaliser sur fonds dédiés (Fondations)</i>				
TOTAL CHARGES DE FONCTIONNEMENT ET D'INTERVENTION		8 718 727,71		7 552 002,98
CHARGES FINANCIÈRES				
<i>Charges d'intérêt</i>				
<i>Charges nettes sur cessions de valeurs mobilières de placement</i>				
<i>Pertes de change</i>				
<i>Autres charges financières</i>				
<i>Dotations aux amortissements, dépréciations et aux provisions financières</i>				
TOTAL CHARGES FINANCIÈRES				
Impôts sur les sociétés				
RESULTAT DE L'ACTIVITE (BENEFICE)		4 047 451,30		4 464 787,65
TOTAL CHARGES		12 766 179,01		12 016 790,63

Eudget annexe immobilier	UCA	Système de base COMPTE DE RESULTAT	Date	24.02.2021
Année	2020		Heure	19:40:05
Période	01 à 14		Page	3
Produits (hors taxes)			Exercice 2020	Exercice 2019
PRODUITS DE FONCTIONNEMENT				
<i>Produits sans contrepartie directe (ou subventions et produits assimilés)</i>				
			7 547 500,00	7 547 500,00
	Subventions pour charges de service public		7 547 500,00	
	Subventions de fonctionnement en provenance de l'Etat et des autres entités publiques			7 547 500,00
	Subventions de certaines charges d'intervention provenant de l'Etat et entités publiques			
	Dons et legs			
	Produits de la fiscalité affectée			
<i>Produits avec contrepartie directe (ou produits directs d'activité)</i>				
	Ventes de biens ou prestations de services		16 980,96	51 235,92
	Produits de cessions d'éléments d'actif			
	Autres produits de gestion		16 980,96	51 235,92
	Production stockée et immobilisée			
	Produits perçus en vertu d'un contrat concourant à la réalisation d'un service public			
<i>Autres produits</i>				
	Reprises sur amortissements, dépréciations et provisions (produits de fonctionnement)		5 201 698,05	4 418 054,71
	Reprises du financement rattaché à un actif		223 076,53	319 261,20
	Reprises du financement rattaché à un actif		4 978 621,52	4 098 793,51
<i>Report des ressources non utilisées des exercices antérieurs (Fondations)</i>				
TOTAL PRODUITS DE FONCTIONNEMENT			12 766 179,01	12 016 790,63
PRODUITS FINANCIERS				
<i>Produits des participations et des prêts</i>				
<i>Produits nets sur cessions des immobilisations financières</i>				
<i>Intérêts sur créances non immobilisées</i>				
<i>Produits des valeurs mobilières de placement</i>				
<i>Produits nets sur cessions de valeurs mobilières de placement</i>				
<i>Gains de change</i>				
<i>Autres produits financiers</i>				
<i>Reprises sur amortissements, dépréciations et provisions financières</i>				
TOTAL PRODUITS FINANCIERS				
RESULTAT DE L'ACTIVITE (PERTE)				
TOTAL PRODUITS			12 766 179,01	12 016 790,63

UCA FONDATION

Compte financier 2020

BALANCE DEFINITIVE

EXERCICE 2020

UCA fondation		BALANCE DEFINITIVE					Date	25.02.2021	
Année 2020							Heure	16:56:41	
Période 01 à 15							Page	1	
Numéros et libellés des bilans	Débits Bilan d'entrée	Débits Opérations de l'exercice	Débits Total	Crédits Bilan d'entrée	Crédits Opérations de l'exercice	Crédits Total	Soldes Montant débit	Soldes Montant crédit	
10314000-Apports sans droit de reprise	0,00	0,00	0,00	2 027 169,01	0,00	2 027 169,01	0,00	2 027 169,01	
10317100-Dotations consommables	0,00	0,00	0,00	881 792,00	0,00	881 792,00	0,00	881 792,00	
10317900-Autres fonds propres Dot. Consompt. Inscr. Résult.	506 207,65	0,00	506 207,65	0,00	0,00	0,00	506 207,65	0,00	
11000000-Report à nouveau (solde créditeur)	0,00	0,00	0,00	304 955,04	0,00	304 955,04	0,00	304 955,04	
11900000-Report a nouveau (solde débiteur)	285 000,00	0,00	285 000,00	0,00	0,00	0,00	285 000,00	0,00	
12000000-Resultat de l'exercice (solde créditeur)	0,00	924 450,78	924 450,78	0,00	927 034,10	927 034,10	0,00	2 583,32	
13120000-Financements Régions non rattachés	0,00	100 000,00	100 000,00	0,00	100 000,00	100 000,00	0,00	0,00	
13180000-Financements Autres non rattachés	0,00	70 000,00	70 000,00	0,00	70 000,00	70 000,00	0,00	0,00	
13412000-Financements Régions rattachés à des actifs	0,00	300 000,00	300 000,00	0,00	300 000,00	300 000,00	0,00	0,00	
13418000-Financements Autres rattachés à des actifs	0,00	210 000,00	210 000,00	0,00	210 000,00	210 000,00	0,00	0,00	
13492000-Reprise résult finan Régions rattachés actifs	0,00	200 000,00	200 000,00	0,00	200 000,00	200 000,00	0,00	0,00	
13498000-Reprise résult finan Autres rattachés actifs	0,00	140 000,00	140 000,00	0,00	140 000,00	140 000,00	0,00	0,00	
18100000-Comptes de liaison des établissements	0,00	121 139,20	121 139,20	0,00	121 139,20	121 139,20	0,00	0,00	
18520000-Opération de trésorerie Fondation universitaire	2 868 601,07	502 956,36	3 371 557,43	0,00	2 928 595,82	2 928 595,82	442 961,61	0,00	
19400000-Fonds dédiés sur subventions de fonctionnement	0,00	2 277,16	2 277,16	345 699,39	1 138,58	346 837,97	0,00	344 560,81	
19500000-Fonds dédiés sur dons	0,00	630 310,32	630 310,32	1 040 256,91	501 629,13	1 541 886,04	0,00	911 575,72	

UCA fondation		BALANCE DEFINITIVE					Date	25.02.2021	
Année 2020							Heure	16:56:41	
Période 01 à 15							Page	2	
Numéros et libellés des bilans	Débits Bilan d'entrée	Débits Opérations de l'exercice	Débits Total	Crédits Bilan d'entrée	Crédits Opérations de l'exercice	Crédits Total	Soldes Montant débit	Soldes Montant crédit	
manuels affectés									
21547000-Matériel acquis	0,00	1 198 063,04	1 198 063,04	0,00	1 198 063,04	1 198 063,04	0,00	0,00	
21832700-Matériel informatique acquis	0,00	10 587,04	10 587,04	0,00	7 758,91	7 758,91	2 828,13	0,00	
28183270-Amort- Matériel informatique acquis	0,00	0,01	0,01	0,00	244,82	244,82	0,00	244,81	
40110000-Fournisseurs-Achats de biens ou presta.de services	0,00	173 596,80	173 596,80	476,58	173 590,76	174 067,34	0,00	470,54	
40410000-Fournisseurs d'immobilisations	0,00	303 262,70	303 262,70	0,00	303 262,70	303 262,70	0,00	0,00	
40810000-Fournisseurs - Factures non parvenues	0,00	300 136,19	300 136,19	17 106,21	299 537,09	316 643,30	0,00	16 507,11	
40840000-Fournisseurs-Fact non parvenu.Immo non auxiliarisé	0,00	606 790,39	606 790,39	0,00	606 790,39	606 790,39	0,00	0,00	
41110000-Clients Ventes de biens ou prestations de services	21 800,00	283 409,64	305 209,64	0,00	305 209,64	305 209,64	0,00	0,00	
41810000-Clients Factures à établir	40 000,00	30 000,00	70 000,00	0,00	70 000,00	70 000,00	0,00	0,00	
42100000-Personnel Rémunérations dues	0,00	220 341,91	220 341,91	0,00	220 341,91	220 341,91	0,00	0,00	
44110000-Financements	0,00	170 000,00	170 000,00	0,00	20 000,00	20 000,00	150 000,00	0,00	
44170000-Subventions	0,00	119 000,00	119 000,00	0,00	119 000,00	119 000,00	0,00	0,00	
44520000-Tva due intra-communautaire	0,00	1 365,88	1 365,88	0,00	1 365,88	1 365,88	0,00	0,00	
44551000-TVA à décaisser	0,00	1 036,31	1 036,31	0,00	712,00	712,00	324,31	0,00	
44562000-TVA déductible sur immobilisations	0,00	565,63	565,63	0,00	565,63	565,63	0,00	0,00	
44566000-TVA déductible sur autres biens et services	0,00	11 622,78	11 622,78	0,00	11 622,78	11 622,78	0,00	0,00	
44567000-Crédit de TVA à	12 445,37	11 080,70	23 526,07	0,00	653,88	653,88	22 872,19	0,00	

UCA fondation		BALANCE DEFINITIVE					Date	25.02.2021	
Année 2020							Heure	16:56:41	
Période 01 à 15							Page	3	
Numéros et libellés des bilans	Débits Bilan d'entrée	Débits Opérations de l'exercice	Débits Total	Crédits Bilan d'entrée	Crédits Opérations de l'exercice	Crédits Total	Soldes Montant débit	Soldes Montant crédit	
reporter									
44571000-TVA collectée	0,00	0,00	0,00	0,00	0,00	0,00	0,00	0,00	
44877000-Subventions à recevoir	15 000,00	0,00	15 000,00	0,00	15 000,00	15 000,00	0,00	0,00	
46300000-Autres cpts débiteurs TR demand de revers à recouv	0,00	2 757,25	2 757,25	0,00	2 757,25	2 757,25	0,00	0,00	
46630000-Virements à réimputer	0,00	10 400,17	10 400,17	1 400,17	9 000,00	10 400,17	0,00	0,00	
46640000-Excédents de versement à rembourser	0,00	66 600,00	66 600,00	0,00	66 600,00	66 600,00	0,00	0,00	
47180000-Autres recettes à classer	0,00	1 147 483,77	1 147 483,77	55 000,00	1 092 483,77	1 147 483,77	0,00	0,00	
47210000-Dépenses payées avant ordonnancement	1 993,48	8 369,92	10 363,40	0,00	10 363,40	10 363,40	0,00	0,00	
48700000-Produits constatés d'avance	0,00	616 639,00	616 639,00	0,00	616 639,00	616 639,00	0,00	0,00	
50610000-Obligations Titres cotés	0,00	0,00	0,00	0,00	0,00	0,00	0,00	0,00	
50810000-Autres valeurs mobilières	904 397,74	0,00	904 397,74	0,00	0,00	0,00	904 397,74	0,00	
50880000-Interets sur obligations, bons, valeurs assimilés	6 362,00	27 742,00	34 104,00	0,00	23 414,00	23 414,00	10 690,00	0,00	
51150000-Cartes bancaires a l'encaissement	0,00	7 279,38	7 279,38	0,00	7 279,38	7 279,38	0,00	0,00	
51170000-Chèques impayés	0,00	599,00	599,00	0,00	599,00	599,00	0,00	0,00	
51210000-Compte en monnaie nationale	0,00	1 267 003,48	1 267 003,48	0,00	4 431,75	4 431,75	1 262 571,73	0,00	
51710000-Compte à terme	0,00	900 500,00	900 500,00	0,00	0,00	0,00	900 500,00	0,00	
51870000-Intérêts courus à percevoir	12 048,00	15 058,00	27 106,00	0,00	25 601,00	25 601,00	1 505,00	0,00	
53100000-Caisse	0,00	300,00	300,00	0,00	300,00	300,00	0,00	0,00	
60630000-Fournitures	0,00	2 639,88	2 639,88	0,00	2 639,88	2 639,88	0,00	0,00	

UCA fondation		BALANCE DEFINITIVE					Date	25.02.2021	
Année 2020							Heure	16:56:41	
Période 01 à 15							Page	4	
Numéros et libellés des bilans	Débits Bilan d'entrée	Débits Opérations de l'exercice	Débits Total	Crédits Bilan d'entrée	Crédits Opérations de l'exercice	Crédits Total	Soldes Montant débit	Soldes Montant crédit	
d'entretien et de petit équipement									
60640000-Fournitures administratives	0,00	110,33	110,33	0,00	110,33	110,33	0,00	0,00	
60670000-Fournitures, matériels enseignement, recherche	0,00	22 084,47	22 084,47	0,00	22 084,47	22 084,47	0,00	0,00	
60680000-Autres matières et fournitures non stockées	0,00	454,98	454,98	0,00	454,98	454,98	0,00	0,00	
60800000-Frais accessoires d'achat	0,00	360,00	360,00	0,00	360,00	360,00	0,00	0,00	
61350000-Locations mobilières	0,00	2 700,00	2 700,00	0,00	2 700,00	2 700,00	0,00	0,00	
61550000-Entretien et réparations sur biens mobiliers	0,00	65,00	65,00	0,00	65,00	65,00	0,00	0,00	
61560000-Entretien et réparations sur Maintenance	0,00	115,00	115,00	0,00	115,00	115,00	0,00	0,00	
61700000-Etudes et recherches	0,00	17 393,00	17 393,00	0,00	17 393,00	17 393,00	0,00	0,00	
61830000-Documentation technique et bibliothèques	0,00	11 109,85	11 109,85	0,00	11 109,85	11 109,85	0,00	0,00	
62142000-Personnel mis à disposition de l'établissement	0,00	2 098,78	2 098,78	0,00	2 098,78	2 098,78	0,00	0,00	
62260000-Honoraires	0,00	6 899,75	6 899,75	0,00	6 899,75	6 899,75	0,00	0,00	
62280000-Divers frais intermédiaire et honoraires	0,00	3 312,66	3 312,66	0,00	3 312,66	3 312,66	0,00	0,00	
62310000-Annonces et insertions	0,00	1 674,84	1 674,84	0,00	1 674,84	1 674,84	0,00	0,00	
62360000-Catalogues et imprimés	0,00	380,40	380,40	0,00	380,40	380,40	0,00	0,00	
62370000-Publications	0,00	19 568,16	19 568,16	0,00	19 568,16	19 568,16	0,00	0,00	
62380000-Divers	0,00	1 689,60	1 689,60	0,00	1 689,60	1 689,60	0,00	0,00	
62480000-Divers transport	0,00	46,91	46,91	0,00	46,91	46,91	0,00	0,00	
62510000-Voyages et déplacements	0,00	465,40	465,40	0,00	465,40	465,40	0,00	0,00	
62540000-Frais d'inscription	0,00	731,79	731,79	0,00	731,79	731,79	0,00	0,00	

UCA fondation		BALANCE DEFINITIVE					Date	25.02.2021	
Année 2020							Heure	16:56:41	
Période 01 à 15							Page	5	
Numéros et libellés des bilans	Débits Bilan d'entrée	Débits Opérations de l'exercice	Débits Total	Crédits Bilan d'entrée	Crédits Opérations de l'exercice	Crédits Total	Soldes Montant débit	Soldes Montant crédit	
aux colloques									
62560000-Missions personnels	0,00	9 247,05	9 247,05	0,00	9 247,05	9 247,05	0,00	0,00	
62570000-Frais réceptions	0,00	1 405,21	1 405,21	0,00	1 405,21	1 405,21	0,00	0,00	
62600000-Frais postaux et frais de télécommunications	0,00	1 551,57	1 551,57	0,00	1 551,57	1 551,57	0,00	0,00	
62780000-Autres frais et commissions	0,00	1 520,91	1 520,91	0,00	1 520,91	1 520,91	0,00	0,00	
62888000-Autres frais divers	0,00	569,16	569,16	0,00	569,16	569,16	0,00	0,00	
62900000-Rrr obtenus sur autres services extérieurs	0,00	10 000,00	10 000,00	0,00	10 000,00	10 000,00	0,00	0,00	
63310000-Impôt et taxe - versement de transport	0,00	2 838,46	2 838,46	0,00	2 838,46	2 838,46	0,00	0,00	
63320000-Allocation logement	0,00	709,49	709,49	0,00	709,49	709,49	0,00	0,00	
63780000-Taxes diverses	0,00	180,00	180,00	0,00	180,00	180,00	0,00	0,00	
64111000-Rémunérations principales	0,00	142 163,51	142 163,51	0,00	142 163,51	142 163,51	0,00	0,00	
64142000-Indemnité compensatrice à la hausse de la CSG	0,00	7 579,60	7 579,60	0,00	7 579,60	7 579,60	0,00	0,00	
64150000-Supplément familial	0,00	27,48	27,48	0,00	27,48	27,48	0,00	0,00	
64191000-Abattement indemnitaire	0,00	351,92	351,92	0,00	351,92	351,92	0,00	0,00	
64510000-Cotisations d'assurance-maladie	0,00	17 953,29	17 953,29	0,00	17 953,29	17 953,29	0,00	0,00	
64531100-Pensions civiles	0,00	19 208,43	19 208,43	0,00	19 208,43	19 208,43	0,00	0,00	
64534000-CNAV	0,00	12 139,61	12 139,61	0,00	12 139,61	12 139,61	0,00	0,00	
64535100-RAFP	0,00	258,47	258,47	0,00	258,47	258,47	0,00	0,00	
64535200-IRCANTEC	0,00	4 878,80	4 878,80	0,00	4 878,80	4 878,80	0,00	0,00	
64540000-Cotisations à Pôle emploi	0,00	4 708,51	4 708,51	0,00	4 708,51	4 708,51	0,00	0,00	
64580000-Cotisations aux autres	0,00	7 876,26	7 876,26	0,00	7 876,26	7 876,26	0,00	0,00	

UCA fondation		BALANCE DEFINITIVE					Date	25.02.2021	
Année 2020							Heure	16:56:41	
Période 01 à 15							Page	6	
Numéros et libellés des bilans	Débits Bilan d'entrée	Débits Opérations de l'exercice	Débits Total	Crédits Bilan d'entrée	Crédits Opérations de l'exercice	Crédits Total	Soldes Montant débit	Soldes Montant crédit	
organismes sociaux									
65110000-Redev.concess°, brevets, licences, marques, proc.	0,00	16 490,24	16 490,24	0,00	16 490,24	16 490,24	0,00	0,00	
65600000-Valeur comptable des éléments d'actifs cédés	0,00	299 515,76	299 515,76	0,00	299 515,76	299 515,76	0,00	0,00	
65780000-Autres charges spécifiques	0,00	42 197,00	42 197,00	0,00	42 197,00	42 197,00	0,00	0,00	
68110000-Dotation amort immo incorporelles et corporelles	0,00	299 760,58	299 760,58	0,00	299 760,58	299 760,58	0,00	0,00	
68950000-Engagt à réaliser sur dons manuels affectés	0,00	212 507,81	212 507,81	0,00	212 507,81	212 507,81	0,00	0,00	
74420000-Subventions de la région	0,00	15 000,00	15 000,00	0,00	15 000,00	15 000,00	0,00	0,00	
74430000-Subventions du département	0,00	14 000,00	14 000,00	0,00	14 000,00	14 000,00	0,00	0,00	
74440000-Subv des communes et groupements de communes	0,00	436 639,00	436 639,00	0,00	436 639,00	436 639,00	0,00	0,00	
75820000-Dons manuels affectés	0,00	3 725,16	3 725,16	0,00	3 725,16	3 725,16	0,00	0,00	
75830000-Pdts gest° cour provenant annul paiement exc. ant.	0,00	2 593,70	2 593,70	0,00	2 593,70	2 593,70	0,00	0,00	
75851000-legs et donations dédiés	0,00	15 000,00	15 000,00	0,00	15 000,00	15 000,00	0,00	0,00	
75852000-legs et donations non dédiés	0,00	190 922,83	190 922,83	0,00	190 922,83	190 922,83	0,00	0,00	
75880000-Autres produits	0,00	37 110,00	37 110,00	0,00	37 110,00	37 110,00	0,00	0,00	
76400000-Revenus des valeurs mobilières de placement	0,00	64 978,93	64 978,93	0,00	64 978,93	64 978,93	0,00	0,00	
76880000-Autres produits financiers	0,00	64 900,85	64 900,85	0,00	64 900,85	64 900,85	0,00	0,00	

UCA fondation		BALANCE DEFINITIVE					Date	25.02.2021	
Année 2020							Heure	16:56:41	
Période 01 à 15							Page	7	
Numéros et libellés des bilans	Débits Bilan d'entrée	Débits Opérations de l'exercice	Débits Total	Crédits Bilan d'entrée	Crédits Opérations de l'exercice	Crédits Total	Soldes Montant débit	Soldes Montant crédit	
78130000-Q-part reprise Financ. rattachés actifs pt.expl	0,00	340 000,00	340 000,00	0,00	340 000,00	340 000,00	0,00	0,00	
78940000-Report ressources non util. sur subvs attribuées	0,00	2 277,16	2 277,16	0,00	2 277,16	2 277,16	0,00	0,00	
78950000-Report ressources non util. sur dons manuels recus	0,00	578 242,64	578 242,64	0,00	578 242,64	578 242,64	0,00	0,00	
89000000-Bilan d'ouverture	0,00	340 000,00	340 000,00	0,00	340 000,00	340 000,00	0,00	0,00	
89100000-Bilan de clôture	0,00	224 667,60	224 667,60	0,00	224 667,60	224 667,60	0,00	0,00	

UCA fondation		BALANCE DEFINITIVE					Date	25.02.2021	
Année 2020							Heure	16:56:41	
Période 01 à 15				Page	8				
Récapitulatif Classes	Débits Balance d'entrée	Débits Opérations de l'exercice	Débits Total	Crédits Balance d'entrée	Crédits Opérations de l'exercice	Crédits Total	Soldes débiteurs	Soldes Créditeurs	
Total classe 1	3 659 808,72	3 201 133,82	6 860 942,54	4 599 872,35	5 499 536,83	10 099 409,18	1 234 169,26	4 472 635,90	
Total classe 2	0,00	1 208 650,09	1 208 650,09	0,00	1 206 066,77	1 206 066,77	2 828,13	244,81	
Total classe 4	91 238,85	4 084 459,04	4 175 697,89	73 982,96	3 945 496,08	4 019 479,04	173 196,50	16 977,65	
Total classe 5	922 807,74	2 218 481,86	3 141 289,60	0,00	61 625,13	61 625,13	3 079 664,47	0,00	
Total classe 6	0,00	1 209 539,92	1 209 539,92	0,00	1 209 539,92	1 209 539,92	0,00	0,00	
Total classe 7	0,00	1 765 390,27	1 765 390,27	0,00	1 765 390,27	1 765 390,27	0,00	0,00	
Total classe 8	0,00	564 667,60	564 667,60	0,00	564 667,60	564 667,60	0,00	0,00	
Total général	4 673 855,31	14 252 322,60	18 926 177,91	4 673 855,31	14 252 322,60	18 926 177,91	4 489 858,36	4 489 858,36	

BILAN COMPTABLE
(Avant répartition)
EXERCICE 2020

UCA FONDATION		Système de base BILAN COMPTABLE (Avant répartition)			Date	24.02.2021
Année 2020					Heure	18:13:50
Période 01 à 15					Page	11
ACTIF	Exercice 2020			Exercice 2019		
	Brut	Amortissements & dépréciations (à déduire)	Net	Net		
ACTIF IMMOBILISE						
Immobilisations incorporelles						
Immobilisations corporelles	2 828,13	-244,81	2 583,32			
Terrains						
Constructions						
Installations techniques, matériels et outillage						
Collections						
Biens historiques et culturels						
Autres immobilisations corporelles	2 828,13	-244,81	2 583,32			
Immobilisations mises en concession						
Immobilisations corporelles en cours						
Avances et acomptes sur commandes						
Immobilisations grévées de droits						
Immobilisations corporelles (biens vivants)						
Immobilisations financières						
TOTAL ACTIF IMMOBILISE	2 828,13	-244,81	2 583,32			
ACTIF CIRCULANT						
Stocks						
Créances	172 872,19		172 872,19	91 238,85		
Créances sur des entités publiques des organismes internationaux et Commission européenne	172 872,19		172 872,19	27 445,37		
Créances clients et comptes rattachés				61 800,00		
Créances sur les redevables (produits de la fiscalité affectée)						
Avances et acomptes versés sur commandes						
Créances correspondant à des opérations pour comptes de tiers (dispositifs d'intervention)						
Créances sur les autres débiteurs				1 993,48		
Charges constatées d'avance (dont Primes de remboursement des emprunts)						
TOTAL ACTIF CIRCULANT (HORS TRESORERIE)	172 872,19		172 872,19	91 238,85		
TRESORERIE						
Valeurs mobilières de placement	915 087,74		915 087,74	910 759,74		
Disponibilités	2 164 576,73		2 164 576,73	12 048,00		
Autres						
TOTAL TRESORERIE	3 079 664,47		3 079 664,47	922 807,74		
Comptes de régularisation	442 961,61		442 961,61	2 868 601,07		
Ecarts de conversion Actif						
TOTAL GENERAL	3 698 326,40	-244,81	3 698 081,59	3 882 647,66		

UCA FONDATION Année 2020 Période 01 à 15	Système de base BILAN COMPTABLE (Avant répartition)	Date 24.02.2021 Heure 18:13:50 Page 12
PASSIF	Exercice 2020	Exercice 2019
FONDS PROPRES		
Financements reçus	3 658 889,89	3 788 709,66
Financements de l'actif - Etat		
Financement de l'actif par des tiers		
Fonds propres des fondations	3 658 889,89	3 788 709,66
Ecart de réévaluation		
Réserves		
Report à nouveau	19 955,04	19 955,04
Résultat de l'exercice (bénéfice ou perte)	2 583,32	
Provisions réglementées		
TOTAL FONDS PROPRES	3 681 428,25	3 808 664,70
PROVISIONS POUR RISQUES ET CHARGES		
Provisions pour risques		
Provisions pour charges		
TOTAL PROVISIONS POUR RISQUES ET CHARGES		
DETTES FINANCIERES		
Emprunts obligataires		
Emprunts souscrits auprès des établissements financiers		
Dettes financières et autres emprunts		
TOTAL DETTES FINANCIERES		
DETTES NON FINANCIERES		
Dettes fournisseurs et comptes rattachés	16 977,65	17 582,79
Dettes fiscales et sociales	-324,31	
Avances et acomptes reçus		
Dettes correspondant à des opérations pour comptes de tiers (dispositifs d'intervention)		
Autres dettes non financières		56 400,17
Produits constatés d'avance		
TOTAL DETTES NON FINANCIERES	16 653,34	73 982,96
TRESORERIE		
Autres éléments de trésorerie passive		
TOTAL TRESORERIE		
Comptes de régularisation		
Ecart de conversion Passif		
TOTAL GENERAL	3 698 081,59	3 882 647,66

BILAN COMPTABLE
(Avant répartition)
EXERCICE 2020

UCA FONDATION		Système de base BILAN COMPTABLE (Avant répartition)		Date	24.02.2021
Année 2020				Heure	18:13:50
Période 01 à 15				Page	11
ACTIF	Exercice 2020			Exercice 2019	
	Brut	Amortissements & dépréciations (à déduire)	Net	Net	
ACTIF IMMOBILISE					
Immobilisations incorporelles					
Immobilisations corporelles	2 828,13	-244,81	2 583,32		
Terrains					
Constructions					
Installations techniques, matériels et outillage					
Collections					
Biens historiques et culturels					
Autres immobilisations corporelles	2 828,13	-244,81	2 583,32		
Immobilisations mises en concession					
Immobilisations corporelles en cours					
Avances et acomptes sur commandes					
Immobilisations grévées de droits					
Immobilisations corporelles (biens vivants)					
Immobilisations financières					
TOTAL ACTIF IMMOBILISE	2 828,13	-244,81	2 583,32		
ACTIF CIRCULANT					
Stocks					
Créances	172 872,19		172 872,19	91 238,85	
Créances sur des entités publiques des organismes internationaux et Commission européenne	172 872,19		172 872,19	27 445,37	
Créances clients et comptes rattachés				61 800,00	
Créances sur les redevables (produits de la fiscalité affectée)					
Avances et acomptes versés sur commandes					
Créances correspondant à des opérations pour comptes de tiers (dispositifs d'intervention)					
Créances sur les autres débiteurs				1 993,48	
Charges constatées d'avance (dont Primes de remboursement des emprunts)					
TOTAL ACTIF CIRCULANT (HORS TRESORERIE)	172 872,19		172 872,19	91 238,85	
TRESORERIE					
Valeurs mobilières de placement	915 087,74		915 087,74	910 759,74	
Disponibilités	2 164 576,73		2 164 576,73	12 048,00	
Autres					
TOTAL TRESORERIE	3 079 664,47		3 079 664,47	922 807,74	
Comptes de régularisation	442 961,61		442 961,61	2 868 601,07	
Ecarts de conversion Actif					
TOTAL GENERAL	3 698 326,40	-244,81	3 698 081,59	3 882 647,66	

UCA FONDATION Année 2020 Période 01 à 15	Système de base BILAN COMPTABLE (Avant répartition)	Date 24.02.2021 Heure 18:13:50 Page 12
PASSIF	Exercice 2020	Exercice 2019
FONDS PROPRES		
Financements reçus	3 658 889,89	3 788 709,66
Financements de l'actif - Etat		
Financement de l'actif par des tiers		
Fonds propres des fondations	3 658 889,89	3 788 709,66
Ecart de réévaluation		
Réserves		
Report à nouveau	19 955,04	19 955,04
Résultat de l'exercice (bénéfice ou perte)	2 583,32	
Provisions réglementées		
TOTAL FONDS PROPRES	3 681 428,25	3 808 664,70
PROVISIONS POUR RISQUES ET CHARGES		
Provisions pour risques		
Provisions pour charges		
TOTAL PROVISIONS POUR RISQUES ET CHARGES		
DETTES FINANCIERES		
Emprunts obligataires		
Emprunts souscrits auprès des établissements financiers		
Dettes financières et autres emprunts		
TOTAL DETTES FINANCIERES		
DETTES NON FINANCIERES		
Dettes fournisseurs et comptes rattachés	16 977,65	17 582,79
Dettes fiscales et sociales	-324,31	
Avances et acomptes reçus		
Dettes correspondant à des opérations pour comptes de tiers (dispositifs d'intervention)		
Autres dettes non financières		56 400,17
Produits constatés d'avance		
TOTAL DETTES NON FINANCIERES	16 653,34	73 982,96
TRESORERIE		
Autres éléments de trésorerie passive		
TOTAL TRESORERIE		
Comptes de régularisation		
Ecart de conversion Passif		
TOTAL GENERAL	3 698 081,59	3 882 647,66

DERNIER FEUILLET DU COMPTE FINANCIER
EXERCICE 2020

Visa du compte financier de l'exercice 2020

Vu le décret n° 2012-1246 du 7 novembre 2012 modifié relatif à la gestion budgétaire et comptable public, notamment les articles 24, 32 et 212

Le compte financier, établi par l'agent comptable, soumis au visa de l'ordonnateur, comprend

- les états retraçant les autorisations budgétaires prévues au 1° de l'article 175 du décret du 7 novembre 2012 susvisé et leur exécution ; (pour les organismes soumis à la comptabilité budgétaire)
- le tableau présentant l'équilibre financier prévu au 2° de l'article 175 du décret du 7 novembre 2012 susvisé, tel qu'exécuté ; (pour les organismes soumis à la comptabilité budgétaire)
- les états financiers annuels prévus à l'article 202 du décret du 7 novembre 2012 susvisé : bilan, compte de résultat et annexe ;
- la balance des valeurs inactives (le cas échéant)

Je certifie que ce compte financier retrace les comptabilités dont j'ai la charge et les ordres transmis à l'agent comptable en application des articles 24 et 32 du décret du 7 novembre 2012 susvisé.

Fait à CLERMONT FERRAND, le 25/02/2021

Le PRÉSIDENT PROVISoire DE L'ETBLISSEMENT EXPERIMENTAL UNIVERSITÉ CLERMONT AUVERGNE
Ordonnateur

COMPTE FINANCIER 2020

Rapport de présentation de
l'Ordonnateur

Présenté à l'Assemblée Provisoire du 4 mars 2021

Version du 20/02/2021

RAPPORT DE PRÉSENTATION
DE L'ORDONNATEUR
2020

*« soumis à l'Assemblée Provisoire » par
M. le Président provisoire de l'Etablissement expérimental
Université Clermont Auvergne*

« arrêté » par l'Assemblée Provisoire

SOMMAIRE

1 ^{ère} PARTIE.....	7
Rapport de gestion 2020	7
Faits caractéristiques de l'exercice 2020.....	11
Ce qu'il faut retenir sur 2020.....	13
L'analyse de l'exécution budgétaire 2020.....	15
I. Analyse de la comptabilité budgétaire :.....	15
II. Analyse de l'équilibre financier (tableau budgétaire 4).....	38
III. Analyse de la situation patrimoniale (comptabilité générale).....	40
IV. Analyse de la soutenabilité budgétaire.....	47
Conclusion : Analyse politique de la soutenabilité.....	52
2 ^{ème} PARTIE.....	53
Résultats au regard des objectifs	53
Mission « Formation ».....	55
I- LE PILOTAGE DE L'OFFRE DE FOMATION ET LA GESTION DES CURSUS	55
II- LES APPELS D'OFFRE, PROJETS ET CONVENTIONS ET LE CMQ MOBILITE DURABLE	57
III- LES ENQUETES ET LES ETUDES DE L'OBSERVATOIRE DES FORMATIONS ET DU DEVENIR DES ETUDIANTS (OFDE)	58
IV- L'INNOVATION PEDAGOGIQUE ET LA PRODUCTION AUDIOVISUELLE.....	59
V- LA FABRIQUE, REUSSITE, ORIENTATION ET INSERTION	63
VI- LA FORMATION CONTINUE	69
Mission « Vie Universitaire ».....	71
I. Actions envers les personnels	71
II. Actions envers les étudiants.....	75
Mission « Relations Internationales »	79
I- Aide à la mobilité internationale des étudiants	80
II- Aide à la mobilité internationale des personnels.....	80
III- Fonctionnement et pilotage	80
Mission « recherche innovation valorisation »	81
I- Poursuivre l'ouverture de la recherche à la demande sociale	81
II- Consolider la présence de l'UCA et de sa recherche dans l'écosystème de l'innovation	82
Mission « Pilotage ».....	83
VOLET RESSOURCES HUMAINES.....	83
I- Bilan des recrutements de personnels titulaires BIATSS.....	83

II-	Le recrutement des personnels titulaires BIATSS par la voie de mobilité.....	84
IV-	Recrutements des enseignant(e)s et enseignant(e)s chercheur(e)s.....	86
	VOLET NUMERIQUE.....	87
I-	Le système d'information.....	87
II-	Les projets	87
	Mission « Gestion du Patrimoine »	89
I-	Le schéma Directeur Energie et Patrimoine (SDEP)	89
II-	La mise en place de la base de données (SI PAT)	89
III-	La renégociation des contrats (maintenance, contrôles périodiques, ...).....	90
IV-	Les principaux programmes immobiliers	90
	Fondation universitaire UCAf	91
I.	LES ACTIONS RECONDUCTIBLES	91
II.	LES ACTIONS SPÉCIFIQUES.....	92
III.	CONCLUSION	94
	I-SITE	95

1^{ère} PARTIE

Rapport de gestion 2020

AVANT-PROPOS

Le compte financier 2020 de l'Université Clermont Auvergne a été établi conformément au décret du 7 novembre 2012 sur la gestion budgétaire et comptable publique.

Ce rapport est réalisé dans la perspective d'une certification par les Commissaires Aux Comptes et correspond aux prescriptions réglementaires de ce décret qui a renouvelé l'approche de la situation financière des établissements publics avec :

- **La mise en œuvre d'une comptabilité budgétaire distincte de la comptabilité générale.**
Elle permet à l'établissement de suivre la dette contractée à l'égard d'un tiers depuis sa naissance (autorisation d'engagement ou AE) jusqu'au règlement du fournisseur (crédit de paiement ou CP). La comptabilité générale enregistre quant à elle, les opérations de dépense au moment de la constatation de cette dette (certification du service fait), on parle alors de « droits constatés ». En matière de recettes le droit acquis envers un tiers est traduit en droits constatés par l'émission d'un titre de recettes déconnecté de son recouvrement ; la comptabilité budgétaire va enregistrer le rapprochement de l'encaissement au titre émis donc traduire l'impact en trésorerie.
- **L'approche pluriannuelle qui en découle**
Le mode d'enregistrement en comptabilité budgétaire, séparant dans le temps le fait générateur (AE) de sa réalisation effective (CP), permet un suivi pluriannuel de la dépense. Cela offre une vision plus dynamique de l'exécution budgétaire en permettant une reprogrammation de crédits en fonction de l'avancée des projets ou travaux. Ceci a un effet sensible sur le suivi des contrats pluriannuels et des opérations de travaux. Jusqu'alors ce suivi ne pouvait se faire qu'à travers le mécanisme des reports.
- **Une analyse de la soutenabilité budgétaire désormais basée sur une logique de trésorerie.**
La comptabilité budgétaire comporte en effet une forte dimension trésorerie puisqu'elle s'appuie sur les impacts en termes de décaissement et d'encaissement. Ainsi l'examen du niveau de trésorerie au regard des engagements vient compléter l'approche classique d'évaluation de la santé financière basée uniquement sur l'analyse d'agrégats comptables en droits constatés (résultat, CAF, fonds de roulement).

En conséquence les écarts entre les deux comptabilités sont tout à fait logiques et proviennent :

- Des opérations ayant donné lieu à encaissement ou décaissement mais dont le fait générateur se rattache à un autre exercice : charges constatées d'avance et produits constatés d'avance.
- Des opérations n'ayant pas donné lieu à encaissement ou décaissement mais dont le fait générateur et le service fait se rattachent à l'exercice en cours : charges à payer et produits à recevoir.
- Des opérations constatées uniquement en comptabilité générale car n'entraînant pas de mouvement de trésorerie : dotations aux amortissements, quote-part de subvention reprise au résultat, provisions et reprises, annulations de charges ou produits sur exercice antérieur...
- Des opérations d'investissement qui figurent dans le solde budgétaire mais pas dans le résultat comptable.

Le retraitement de ces opérations permet de passer du solde budgétaire au résultat comptable et inversement.

Ce compte financier se compose des budgets suivants :

- L'établissement principal UCA qui comprend le budget principal et le budget I-SITE incluant les LABEX et retraçant le projet CAP2025 suivi sous la forme d'un SACD (service à comptabilité distincte).
- Le Budget Annexe Immobilier ;
- La fondation de l'UCA (UCAf).

Rappel : Le cycle budgétaire 2021 de l'UCA a connu deux budgets rectificatifs (BR) :

- Un BR1 de reprogrammation budgétaire : BR technique de reports sur les seules opérations pluriannuelles ;
- Un BR2 d'ajustement des données budgétaires du budget initial et de déprogrammation.

Faits caractéristiques de l'exercice 2020

L'exercice 2020 s'inscrit dans le contexte exceptionnel de la pandémie mondiale de la Covid-19 qui a profondément bouleversé les activités de l'université.

Lors de cette quatrième et dernière année du premier contrat quadriennal d'établissement, l'Université Clermont Auvergne (UCA) a poursuivi, malgré cet aléa, le déploiement de ses grands projets structurels, dont la stratégie de formation et de recherche décrite dans le projet d'établissement et adaptée à un certain nombre de priorités nationales (loi ORE, réformes de santé), des projets déployés dans le cadre du PIA (notamment I-SITE « CAP 20-25 ») ou des investissements programmés dans le champ de la rénovation immobilière. L'aboutissement de ce travail s'est concrétisé par la parution du décret, le 7 décembre 2020, portant création au 1^{er} janvier 2021 de l'établissement public expérimental (EPE), comportant en son sein un établissement composante, Clermont Auvergne Institut National Polytechnique (INP).

Pour faire face aux conséquences de la crise sanitaire, l'UCA a dû s'adapter en privilégiant, comme tous les établissements universitaires et au gré de l'évolution pandémique, un travail en distanciel, et ce afin de garantir un maintien optimal de ses missions principales. Ainsi, l'UCA a été amenée à modifier les conditions d'exercice de ses missions pédagogiques en développant les enseignements à distance et les outils de pédagogie innovante. Elle a également dû adapter ses activités de recherche au contexte, en décalant notamment certaines recherches expérimentales, particulièrement lors du premier confinement (mars-avril), induisant des retards quelques fois conséquents sur les productions scientifiques impliquant les chercheurs mais également les doctorants et post-doctorants. L'absence de mobilités internationales a accentué ces difficultés.

Les personnels se sont donc adaptés à des modes de fonctionnement faisant une large place au télétravail et au travail à distance, tout en veillant à conserver, dans ces conditions dégradées, les interactions nécessaires, quelle que soit leur forme, à l'accompagnement pédagogique des étudiants, le maintien des travaux de recherche et le management des équipes. La santé et l'accompagnement des personnels et des étudiants, dans cette période anxieuse, ont été une priorité de l'UCA. Ainsi, des aides exceptionnelles ont été arbitrées afin de lutter contre la fragilité numérique et contre l'isolement.

Le compte financier 2020 est ainsi le reflet de cette situation exceptionnelle. D'une part, des dépenses imprévues et liées à cette conjoncture sont intervenues à différents moments de la gestion de crise, afin notamment d'équiper personnels et étudiants en masques et autres fournitures de protection, de renforcer les équipes de santé, d'attribuer aux étudiants en fragilité numérique du matériel informatique ou de leur aménager des espaces de travail, ou encore d'accompagner le déploiement du travail à distance par l'achat d'ordinateurs portables. D'autre part, certaines dépenses prévues n'ont pu être réalisées, du fait de reports d'opérations (notamment dans le domaine immobilier), ou de dépenses annulées (ex : frais de mission). Ces impacts rendent difficiles les comparaisons pluriannuelles, et la lecture du résultat de l'UCA doit être effectuée au regard des échéances à venir, notamment du fait d'une année 2021 qui cumule les effets d'une pandémie qui se poursuit avec le retour à une activité la plus normale possible.

2021 qui cumule les effets d'une pandémie qui se poursuit avec le retour à une activité la plus normale possible.

Ce qu'il faut retenir sur 2020

➤ Les Principaux Indicateurs - Etablissement agrégé

	UCA 2018	UCA 2019	UCA 2020
Solde budgétaire	6 709 867 €	11 397 078 €	17 073 205 €
Résultat	5 065 288 €	10 928 345 €	12 906 137 €
CAF	11 483 331 €	17 727 573 €	21 927 249 €
Variation du fonds de roulement	1 127 045 €	7 420 117 €	13 569 785 €
Niveau du fonds de roulement	49 649 229 €	57 069 345 €	70 639 130 €
Niveau de trésorerie	68 500 938 €	81 371 933 €	99 058 665 €

➤ Les Principaux Indicateurs - par budget

	UCA 2019	UCA 2020
Etablissement principal	8 725 992 €	14 432 778 €
<i>Dont budget principal (dont CRFCB)</i>	<i>5 407 289 €</i>	<i>12 941 586 €</i>
<i>Dont I-Site</i>	<i>3 318 702 €</i>	<i>1 491 192 €</i>
Budget annexe immobilier	1 570 299 €	2 835 921 €
UCA Fondation	1 100 787 €	- 195 494 €
Solde budgétaire UCA	11 397 078 €	17 073 205 €

	UCA 2019	UCA 2020
Etablissement principal	6 463 558 €	8 856 103 €
<i>Dont budget principal (dont CRFCB)</i>	<i>6 117 890 €</i>	<i>9 078 842 €</i>
<i>Dont I-Site</i>	<i>345 668 €</i>	<i>- 222 739 €</i>
Budget annexe immobilier	4 464 788 €	4 047 451 €
UCA Fondation	- €	2 583 €
Résultat UCA	10 928 345 €	12 906 137 €

➤ Les principaux Ratios

	2018 CF		2019 CF		2020 CF	
	Etablissement	Principal	Etablissement	Principal	Etablissement	Principal
Indicateurs						
Résultat	5 065 288 €	6 078 382 €	10 928 345 €	6 107 459 €	12 906 137 €	9 078 842 €
CAF	11 483 331 €	10 237 068 €	17 727 573 €	11 102 511 €	21 927 249 €	15 423 361 €
Variation du fonds de roulement	1 127 045 €	3 717 934 €	7 420 117 €	3 792 333 €	13 569 785 €	11 116 408 €
Niveau du fonds de roulement	49 649 229 €	34 237 749 €	57 069 345 €	38 030 081 €	70 639 130 €	49 330 807 €
Niveau de la trésorerie	68 500 938 €	37 793 753 €	81 371 933 €	43 693 719 €	99 058 665 €	57 781 025 €
Solde budgétaire	6 702 417 €	3 336 786 €	11 397 078 €	5 404 366 €	17 073 205 €	12 941 586 €
Ratios						
Fonds de roulement en nombre de jours	67	48	77	53	95	69
Trésorerie en nombre de jours	93	53	109	61	133	80
Poids des charges décaissables de fonctionnement général	16,06%	14,79%	15,81%	14,63%	14,35%	13,34%
Dépendance aux financements de l'Etat	16,07%	13,78%	16,22%	13,99%	16,49%	14,32%
Taux de déficit	1,75%	2,21%	3,68%	2,22%	4,25%	3,22%
Poids des charges de personnel	79,80%	81,39%	77,99%	81,25%	78,11%	81,05%
Taux d'autofinancement	4,14%	3,83%	6,20%	4,12%	7,54%	5,62%
Part de l'autofinancement dans l'investissement	39,40%	57,99%	78,46%	61,92%	70,24%	163,53%

Ratios	Méthodes de calcul
Fonds de roulement (FDR) en nombre de jours	$(\text{Montant du fonds de roulement} / \text{charges décaissables}) * 360$
Trésorerie en nombre de jours de charges décaissables	$(\text{Montant de la trésorerie} / \text{charges décaissables}) * 360$
Poids des charges décaissables de fonctionnement général	$\text{Charges décaissables de fonctionnement général} / \text{produits encaissables}$
Dépendance aux financements de l'Etat	$\text{Ressources propres encaissables} / \text{produits encaissables}$
Taux de déficit	$\text{Résultat} / \text{Total des produits}$
Poids des charges de personnel	$\text{Charges de personnel} / \text{produits encaissables}$
Taux d'autofinancement	$\text{CAF} / \text{produits encaissables}$
Part de l'autofinancement dans l'investissement	$\text{CAF} / \text{dépenses d'investissement}$

I. Analyse de la comptabilité budgétaire :

1. Les autorisations d'emplois

La vision en ETPT (ETP travaillés) de la consommation des emplois fait état d'une augmentation de 1,06% soit **35 ETPT** supplémentaires pour atteindre un total sur 2020 de **3 325** (cf. tableau 1 : tableau des emplois).

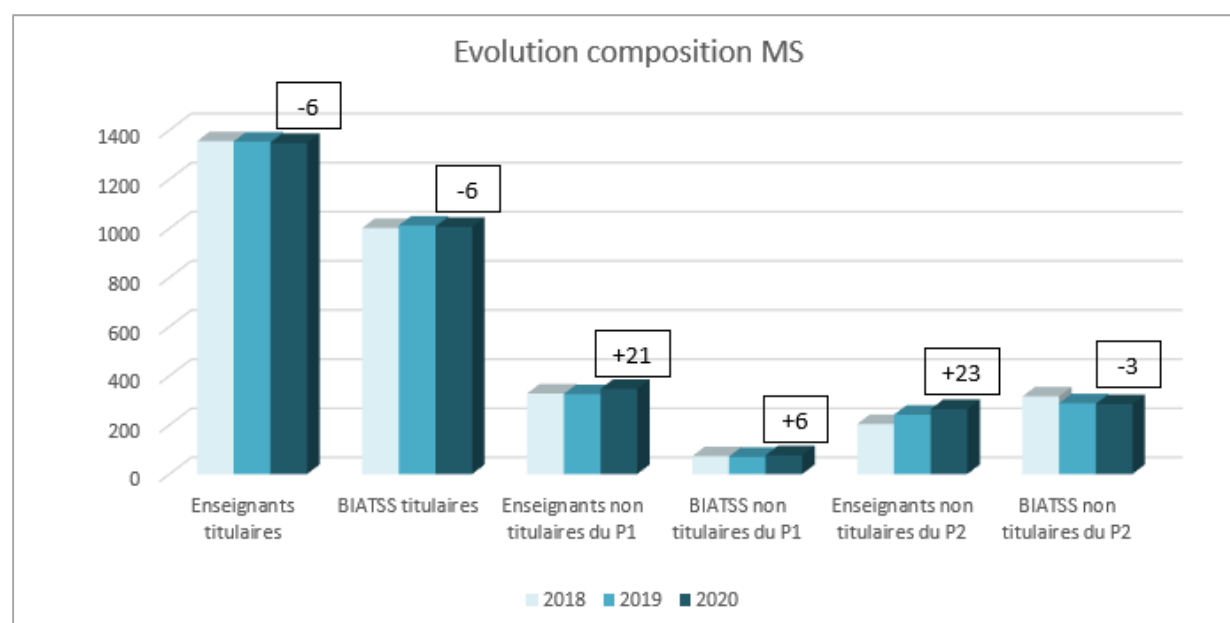
	Exécution 2018	Exécution 2019	Budget initial (BI)	Budget rectificatif (BR2)	Exécution 2020
Nombre d'INM	23 481 552 INM	23 814 773 INM	23 772 071 INM	24 088 222 INM	24 460 054 INM
Total ETP	3 303 ETP	3 304 ETP	3 359 ETP	3 450 ETP	3 423 ETP
Total ETPT	3 277 ETPT	3 290 ETPT	3 389 ETPT	3 359 ETPT	3 325 ETPT

Source : SAPCG

INM : indice nouveau majoré

ETP : équivalent temps plein

ETPT : équivalent temps plein travaillé



Source : SAPCG et DPGCEP en ETPT

L'ensemble des éléments présentés sont issus du tableau des emplois, tableau 1 du présent compte financier.

La baisse du nombre d'ETPT des titulaires s'établit à **12** (2365 à 2353 ETPT) par rapport à 2019. Les ETPT enseignants titulaires diminuent **de 6**, suivant le plan de régulation des couts de la masse salariale actée au printemps 2018.

Il en est de même pour les BIATSS. 1 PRAG et 1 MCF ont été recrutés à Aurillac dans le cadre de la création du département STID. A cela s'ajoutent : une tenure *track* dans le cadre d'un report lié à la campagne 2019 et une autre tenure *track* dont la procédure de recrutement est terminée, et qui devrait prendre son poste en 2021.

La hausse du nombre d'ETPT non titulaires s'élève à **47** (925 à 972 ETPT) par rapport à 2019 : **44** ETPT supplémentaires pour la population des enseignants non titulaires et **3** ETPT pour celle des BIATSS. Parmi ces ETPT à la hausse, il convient de rappeler que 8 ETPT enseignants CDD ont été recrutés en lien avec l'augmentation des effectifs étudiants dans les filières en tension (4,5 ETPT sur la loi ORE) ou dans le cadre des réformes de santé (3.5 ETPT sur la PASS/LAS), et que 24 ETPT CDD sont financés par I-Site dont 6 recrutés dans le cadre de l'aide à la structuration de l'établissement expérimental.

La hausse du nombre d'ETP au 31/12/2020 (+118) n'est pas représentative de l'évolution en valeur absolue des effectifs de l'université sur une année. Il s'agit en effet de constater à un instant t, le nombre de contrats mis en paie sans les lisser sur douze mois et sans prendre en compte la date réelle de recrutement et sa durée. Cette notion ne permet pas de traduire des décalages de paie.

Ainsi 2020 a été une année atypique avec l'intégration en paie de fin d'année de nombreux nouveaux contrats conclus sur les derniers mois : ATER embauchés pour 6 mois en raison du décalage de la campagne d'emplois, prolongation des contrats post-doctorants et doctorants du fait de l'impact de la pandémie sur les travaux de recherche, emplois liés à la structuration des futurs instituts...

La campagne d'emplois 2020 :

La campagne d'emplois 2020 s'est construite à partir de dialogues de gestion RH avec l'ensemble des structures de l'UCA (composantes et unités de recherche regroupés en mode Institut) et en tenant compte de l'application du plan de régulation des coûts de la masse salariale acté en 2018 (repyramidage de la structure des emplois BIATSS et non remplacement d'un tiers des postes d'enseignants et enseignants-chercheurs).

- BIATSS :

28 postes ont été pourvus avec appel aux listes complémentaires.

15 agents ont pu effectuer une mobilité interne.

L'activité de recrutement des agents non titulaires est restée importante tout au long de l'année afin de pourvoir des postes : 135 recrutements dont 49 sur financements spécifiques, et 18 renouvellements de contrats en cours d'année universitaire. La BAP J Gestion et pilotage totalise 75 recrutements dont 52 en catégorie C.

- Enseignants chercheurs :

Ce recrutement a été fortement impacté par la crise sanitaire.

Il a été décidé de basculer la session synchronisée en campagne au fil de l'eau avec une prise de poste au 01/01/2021 et ce afin d'éviter, dans cette situation de crise sanitaire, d'avoir à mener des recrutements en distanciel.

Le décalage de 4 mois du calendrier de recrutement des enseignants chercheurs a conduit à recruter des personnels contractuels en enseignement et recherche sur 6 mois donc avec 2 mois de recouvrement en 2021 : 12 postes d'ATER (6 mois) ont été créés pour compenser ce décalage.

Au total, 204 postes ont été pourvus, dont 18 EC (14 MCF et 4 PR), 12 enseignants du second degré, 13 PAST et 161 contractuels (dont 76 ATER, 5 post-doctorants, 16 lecteurs et maîtres de langue, 2 tenures *track*, et 62 enseignants contractuels). 10 MCF et 62 contractuels.

La campagne d'ATER a ainsi été importante avec 76 postes pourvus.

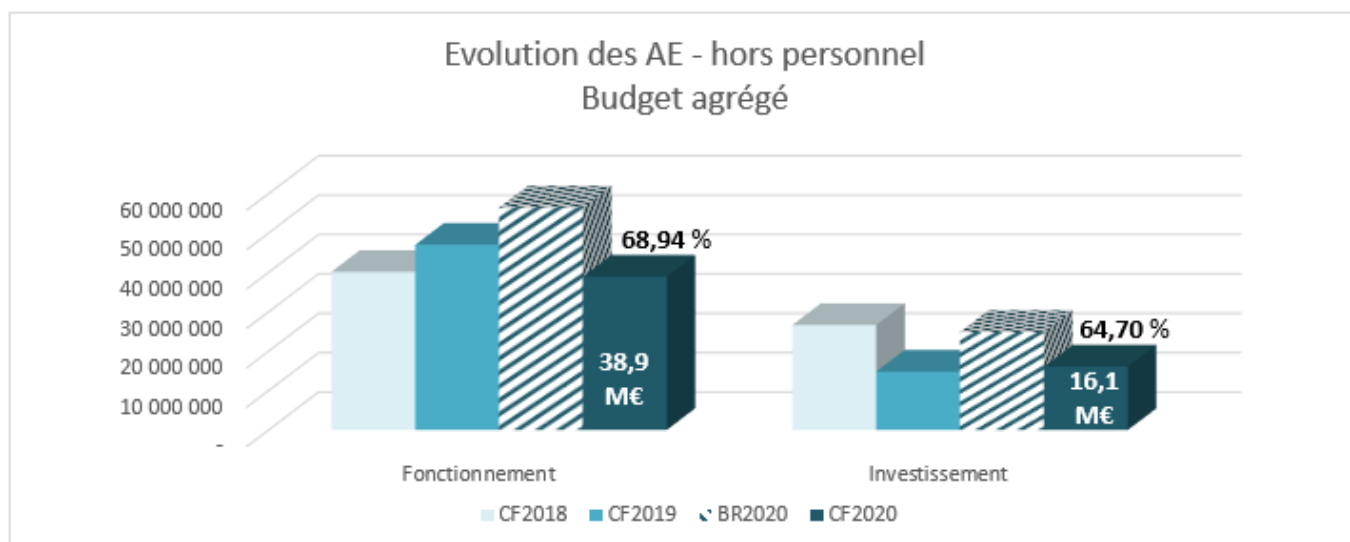
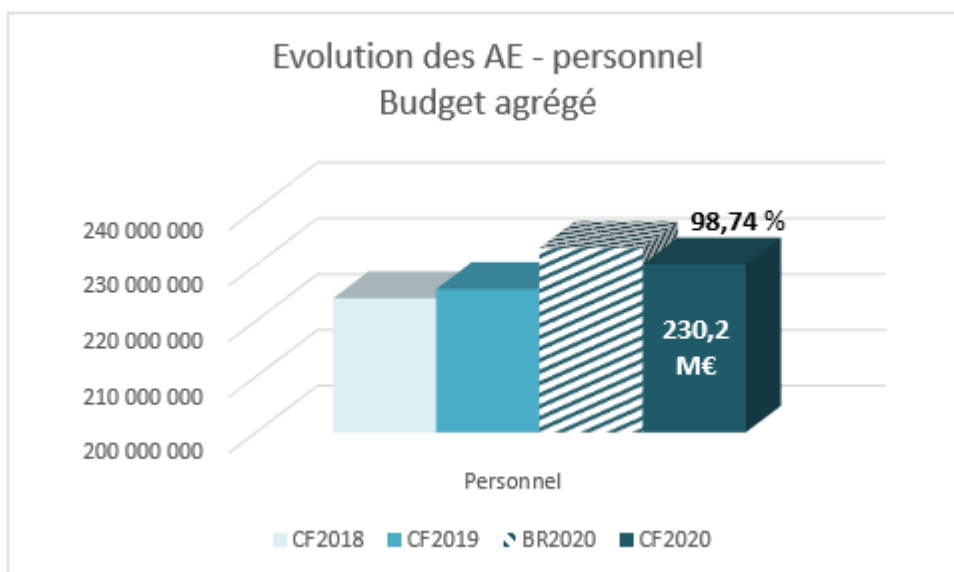
2. Les autorisations d'engagement

Les autorisations d'engagement représentent la limite supérieure de dépenses pouvant être engagées sur l'exercice. Elles constituent une autorisation votée par le Conseil d'Administration et sont consommées lors de l'engagement juridique de la dépense.

Elles ne peuvent être consommées que sur l'exercice en cours, en vertu du principe d'annualité du budget.

Cependant, elles peuvent avoir une portée pluriannuelle : une partie d'une dépense engagée en année N peut être payée en année N+1 : la pluri-annualité est, quant à elle, portée par l'engagement.

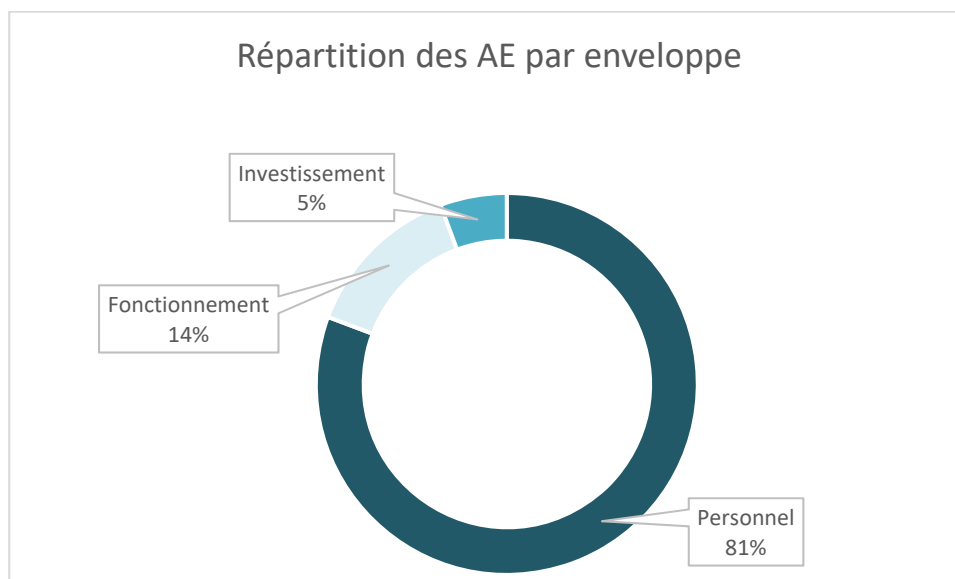
NB : l'ensemble des données présentées dans les tableaux du présent rapport, sont issues du logiciel financier SIFAC sauf indication contraire



La consommation sur 2020 s'élève à **285 M€** (budget agrégé) sur une prévision totale de 314 M€ et présente une baisse de 2,381 M€ (-0,8%) par rapport au compte financier 2019.

Cette exécution est très en deçà des inscriptions budgétaires avec des taux d'exécution en fonctionnement et investissement qui n'atteignent pas 70% du BR2 2020.

Le graphique suivant détaille la part de chacune des enveloppes dans le budget.



Comme pour l'ensemble des établissements d'enseignement supérieur, l'enveloppe personnel est la plus importante.

Au sein des enveloppes fonctionnement et investissement, les AE se répartissent entre les différents domaines d'activité de l'université dont la formation (35%), la recherche (29%), le pilotage (22%) et l'immobilier (10%).

La prévision du Budget Initial a été réactualisée lors du BR2 pour ajuster à la baisse les AE de personnel et à la hausse les AE de fonctionnement et d'investissement.

Le volume total d'AE non exécuté s'élève à **27,9 M€** soit 8,9% du total des autorisations votées.

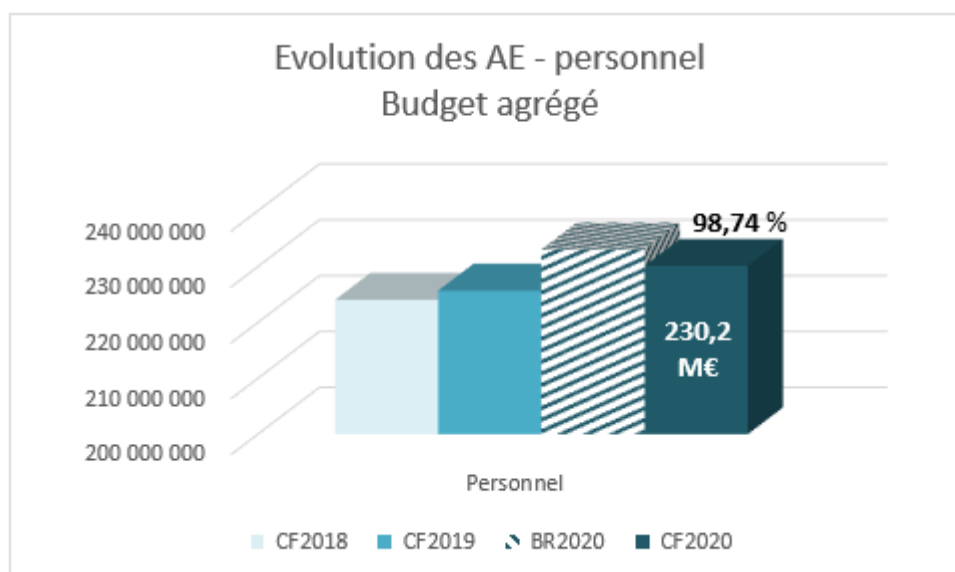
Sur le budget principal ce volume est de 22,1M€ soit 7,5% des AE votées.

Il est par ailleurs constaté une baisse de 0,83% de consommation globale des AE sur l'agrégé par rapport au compte financier 2019. Par catégorie de dépenses, cette baisse est beaucoup plus sensible pour les AE de fonctionnement (-17%).

- Analyse de la masse salariale

L'analyse budgétaire de la Masse Salariale porte uniquement sur l'agrégé.

Rappel : Les éléments chiffrés retracés représentent les montants **décaissés** sur l'exercice.



Le taux d'exécution global est de **98,74%**. Ce taux traduit une exécution désormais maîtrisée de l'enveloppe globale.

Cette maîtrise progressive de la masse salariale entre 2018 et 2020 est le résultat d'un pilotage modifié reposant sur une connaissance plus fine des enveloppes et de leur projection annuelle. Ce pilotage permet notamment d'anticiper et de dimensionner les campagnes d'emploi et les recrutements et d'accompagner la gouvernance dans la construction des dialogues RH annuels.

Le budget principal qui exécute la plus grande partie de la masse salariale réajustée au BR2, affiche un taux d'exécution de **99,04%**.

Le budget I-site dont la prévision n'a pas été modifiée lors du BR2 se situe à un niveau d'exécution plus faible : **86,36%**. Les perspectives de recrutement sur les challenges restent toujours difficiles à prévoir sur le second semestre et plus particulièrement dans le contexte sanitaire international.

I-Site confirme cependant la montée en charge des Challenges du projet CAP2025 par l'augmentation des dépenses de personnel entre 2019 et 2020 de près de 500k€ (+14%). Cela se traduit en matière de recrutement par une augmentation entre décembre 2019 et décembre 2020 de +24 ETPT (dont 6 afin d'aider à la structuration des instituts du futur établissement expérimental), soit une augmentation de 22% des effectifs.

Le budget principal intègre également la partie « recherche » qui a été stable entre décembre 2019 et décembre 2020, autour de 7 000 k€. L'évolution en ETPT est non significative avec une évolution de 3% des effectifs (pour atteindre les 190 ETPT en décembre 2020).

Dans un même temps, le troisième budget que constitue le budget de fondation (UCAf) a été sous-consommé de près de 63 k€. Cette sous-consommation, limitée, s'explique par la mise en place du suivi et par les différents projets qui ont pu voir le jour durant l'année.

Il reste néanmoins nécessaire de fiabiliser la prévision initiale sur chacun des quatre budgets supportant de façon indépendante de la masse salariale. En effet, malgré l'ajustement des AE de masse salariale au BR2, le niveau consommé est inférieur aux prévisions : **230 M€ d'exécution contre 233M€ de prévision** (delta de -2,9M€ par rapport au BR2 soit -1,2%).

L'écart par rapport à la prévision initiale se justifie notamment par une valorisation prudente des enveloppes attendues de recettes d'I-Site et de la recherche et le décalage de la campagne d'emploi des enseignants chercheurs en raison de la crise sanitaire.

Les effets de la crise sanitaire ont engendré des surcoûts, pas toujours compensés. En effet, cela a conduit l'UCA à prolonger ses contractuels doctorants en fin de contrat afin qu'ils ne pâtissent de la situation. Ces prolongations ont été pour partie financées par une augmentation de la subvention pour charge de service public.

Dans un même temps, et afin de valoriser l'investissement du plus grand nombre durant le premier confinement, l'État a décidé la mise en place et le financement d'une prime dite « Covid ».

Ces deux enveloppes représentent la somme de 280 k€ financée par l'Etat.

Certaines économies que l'on observe sur le compte financier 2020 sont en réalité des reports de dépenses. A titre d'exemple, la diminution en 2020 des contractuels étudiants a été reportée sur le début d'année 2021 (et ce indépendamment de la mise en place du tutorat pédagogique).

L'université a décidé d'activer deux dispositifs, en fin d'année 2020 :

- 1) L'indemnité de rupture conventionnelle (24 k€). Les montants, régis par les textes, permettent d'accompagner l'agent dans son choix de quitter la fonction publique en s'engageant à ne pas réintégrer pendant 5 ans ;
- 2) La subrogation : dispositif qui permet aux agents le maintien de leur salaire cas de congé maladie, maternité/paternité ... en contrepartie l'UCA reçoit les indemnités journalières de Sécurité Sociale versées par les organismes sociaux (CPAM, MGEN).

L'UCA accompagne les décisions politiques nationales, sur lesquelles elle n'a pas de prise, et qui ne sont pas compensées. Parmi celles-ci sur l'exercice 2020 :

- La poursuite de la mise en place du PPCR, pour la quatrième fois en cinq ans, pour 652 k€.
- Le Glissement Vieillesse Technicité (GVT), évalué, selon les estimations OREMS à 2,5M€ en 2020.
- L'intégration dans la paie de la rémunération des maîtres de stage en médecine pour 308 k€ : la plus grande partie des praticiens ont en effet pris cette option.

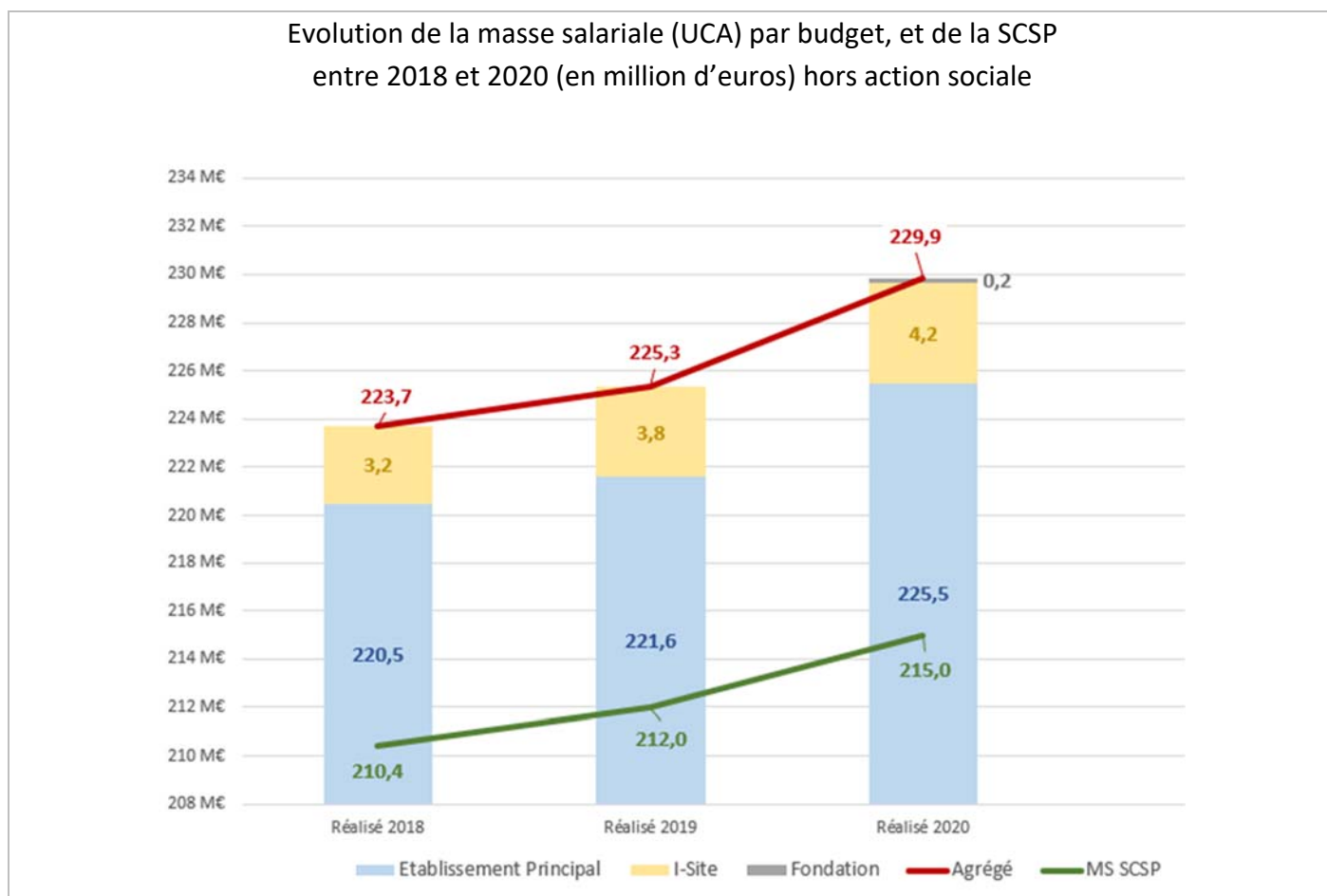
Différentes actions ont été menées durant l'année 2020, notamment sur les primes, et l'organisation de celles-ci. :

- Mise en place de l'intéressement brevet pour 13 k€
- Concernant l'IFSE et en lien avec le dialogue social au sein de l'établissement :
 - Prolongation de la redéfinition du socle à la rentrée 2020, entamée en 2019, intégrant une nouvelle augmentation pour les catégories C, B, ainsi qu'une enveloppe pour responsabilités en composante (+130 k€ entre 2019 et 2020).
 - L'augmentation du SMIC a eu deux prises dans la masse salariale : premièrement, l'indemnité différentielle de SMIC a augmenté (+29 k€), cette indemnité se déclenche chez

tous les agents qui possèdent un indice inférieur au SMIC. Deuxièmement, le versement de la garantie individuelle du pouvoir d'achat (GIPA) a été prolongé (la GIPA permet le versement d'un complément de rémunération aux agents dont l'évolution des traitements brut indiciaire est inférieure, sur 4 ans, à celle de l'indice des prix à la consommation). Cette garantie a augmenté de plus de 34 k€ entre 2019 et 2020.

Pour ce qui est des heures complémentaires et supplémentaires payées dans l'année, elles sont stables par rapport 2019 (seulement -69 k€ constatés en raison de l'impact de la crise sanitaire sur plus de 7 610 k€).

Le schéma ci-dessous représente la progression parallèle de la masse salariale et du financement de l'Etat ainsi que la part de cette subvention dans la couverture des dépenses de masse salariale.



Source SAPCG /RH

Il résulte de cette analyse que 10 M€ de masse salariale, hors financement PIA d'I-Site, sont financés soit sur ressources externes autres soit par des ressources propres de l'université.

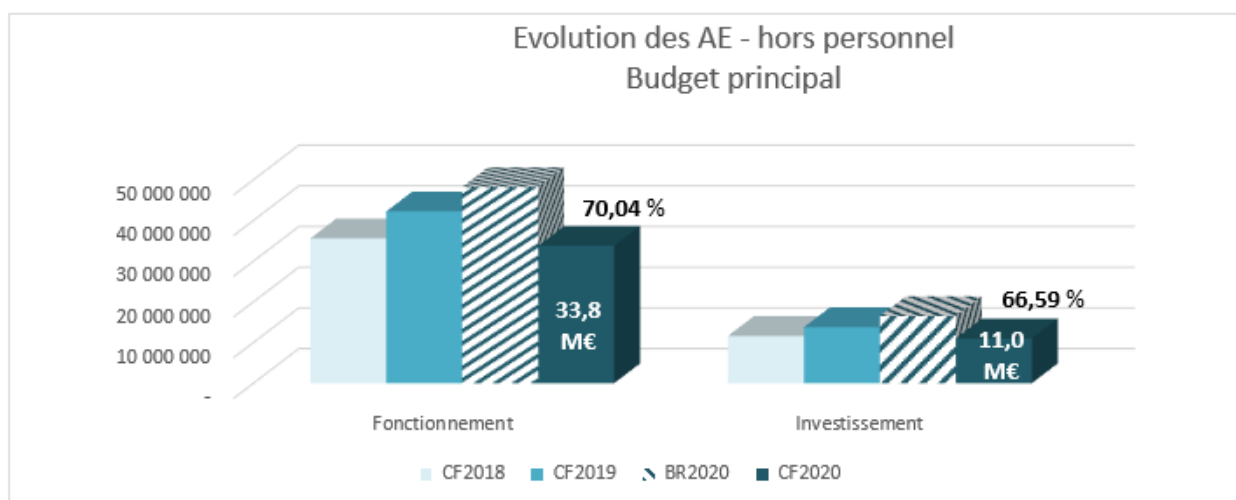
- [Analyse des AE de fonctionnement et d'investissement par budget](#)

Les AE de fonctionnement et d'investissement présentent un taux d'exécution moindre par rapport aux inscriptions du BR2 et du BI. Les engagements ne se sont pas réalisés à hauteur des besoins exprimés lors du BR2.

Les difficultés de mise en œuvre des budgets liées à la crise sanitaire en sont une des raisons sans occulter la difficulté récurrente d'aboutir à des prévisions en cohérence avec les besoins.

Les graphiques ci-dessous apportent des précisions sur l'évolution et l'exécution des AE de fonctionnement et d'investissement par budgets.

Budget principal



Les AE de fonctionnement ont été exécutées à hauteur de **70% du BR** sur le budget principal et sont en baisse de 20% par rapport à 2019.

Les AE Investissement affichent un taux d'exécution de **66%** et sont aussi en baisse de 20%. Cette baisse est plus caractérisée sur les pôles immobilier et logistique, et services centraux.

Le pôle formation exécute **75%** de ses prévisions en fonctionnement ; ce taux varie d'une composante à l'autre ; quelques structures présentent un taux inférieur à 70%.

En investissement ce taux est de **94%**.

La perception toujours tardive de recettes de formation continue ainsi que le recul du versement du solde de la taxe d'apprentissage en raison de la crise sanitaire expliquent en partie la sous consommation d'AE. Cependant la prévision reste toujours trop importante au regard des besoins constatés à la clôture de l'exercice, sachant que les engagements sont plus nombreux en fin d'année et que la période est ouverte jusqu'à mi-décembre.

Ce pôle a enregistré une hausse des commandes de matériels informatiques dédiés à l'enseignement à distance. Le pôle IPPA a accompagné les structures dans la définition de leurs besoins et le choix des équipements.

Le pôle services centraux affiche aussi une sous consommation (**61%**) en fonctionnement portant principalement sur les dépenses générales (affranchissement, reprographie, téléphonie fixe) ainsi que celles relevant des Relations Internationales.

La Direction opérationnelle des systèmes d'information (DOSI) a connu une augmentation relative du fait de l'achat d'équipements pour répondre à l'obligation de télétravail et de réalisation de cours à distance.

Les dépenses de logistique hors dépenses de nettoyage et protection sanitaire des personnels et étudiants ont accusé une baisse notamment sur les fluides moins consommés pendant la période de confinement.

Le taux en investissement est de **43%**.

- **Focus impact COVID**

Les principales évolutions des commandes sur des secteurs d'achat fortement impactés par la crise sanitaire sont les suivantes :

- Service santé et sécurité au travail : 366 K€ de commandes de produits d'hygiène et de protection (masques, gel, désinfectants, savon...)
- Variation 2019/2020 sur les marchés de nettoyage : 644 k€ dont 325 k€ impact Covid
- Service logistique hors nettoyage (signalétique, ...) : 90 k€

Au total sur ces segments d'achat la hausse entre 2019 et 2020 est de **0,8 M€ sur les services centraux SST et Logistique**

- La hausse entre 2019 et 2020 sur les achats informatiques et audiovisuels est de **2,3 M€**.

Elle peut en grande partie être imputée à la crise sanitaire dans le cadre de l'adaptation des conditions de travail et d'enseignement ainsi que de l'innovation pédagogique.

Le tableau suivant apporte des précisions sur les dépenses informatiques et audiovisuelles et leur évolution.

	Depenses 2019 HT	Dépenses 2020 HT	Evolution (€)	Evolution (%)
Formation	846 355 €	2 074 574 €	1 228 219 €	145%
Recherche (hors I-Site)	297 122 €	890 186 €	593 064 €	200%
Services universitaires	35 136 €	271 541 €	236 405 €	673%
Services centraux	789 034 €	1 077 113 €	288 079 €	37%
TOTAL	1 967 647 €	4 313 414 €	2 345 767 €	119%

- Aides équipements informatiques FSDIE versées aux étudiants : 157 k€

Impacts à la baisse :

- Fluides : - 300 K€
- Gardiennage : - 40 k€
- Reprographie atelier : - 40 K€
- Affranchissement : 56 K€

Le pôle services universitaires exécute son budget d'engagement à hauteur de **65%** en fonctionnement. Une partie des crédits CVEC conformément à la décision du conseil d'administration, a été affectée aux aides aux étudiants en difficultés et/ou fragilité numérique (bourses et aides à l'équipement informatique) en raison de la crise sanitaire. La part FSDIE social consacrée à ces aides a été de 146 k€ et la part CVEC hors FSDIE social de 11 k€.

Le taux en investissement n'est que de **40%**, les projets transverses arrêtés par la commission CVEC n'ayant pu débiter en 2020.

Le pôle recherche, qui a été le plus impacté par les conséquences de la pandémie de Covid-19, présente un taux moyen de consommation des AE de **69 %** avec notamment un faible taux d'exécution en fonctionnement (52 %). La suppression des déplacements possibles à l'international et au national pendant une grande partie de l'année a entraîné des annulations et des reports de missions ainsi que de colloques.

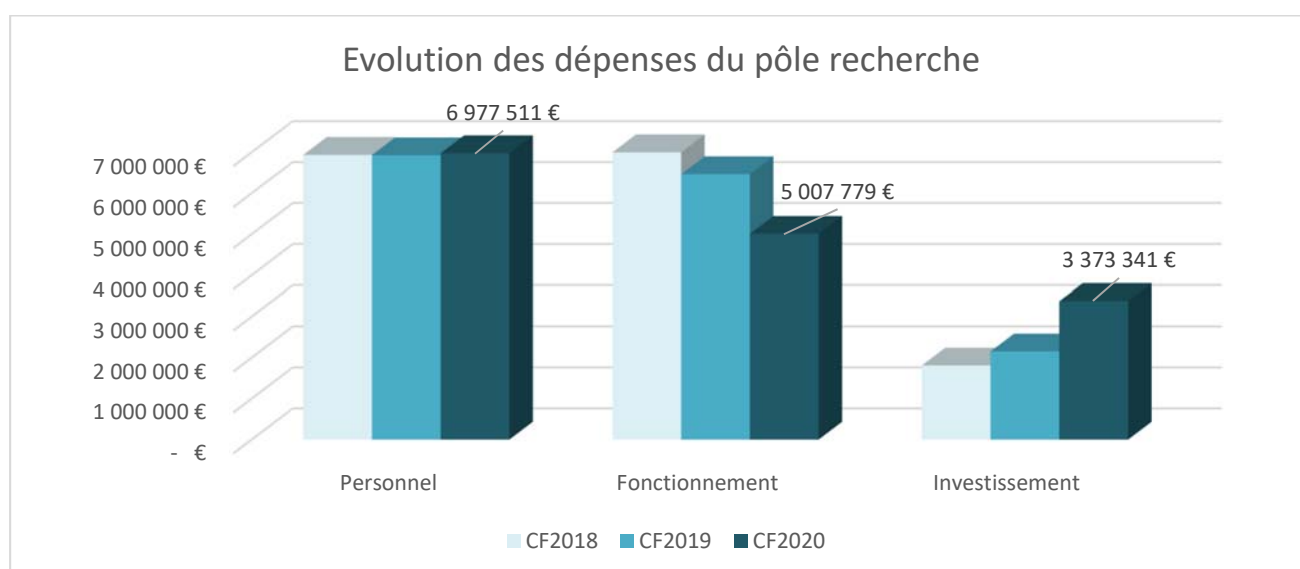
Recherche en K€	2020 (en AE)		
	Prévision	Exécution	% Exécution
Fonctionnement	9 683	5 008	52 %
Investissement	5 253	3 373	64 %
Personnel (sur Ressources Propres)	7 386	6 978	94 %
Total	22 322	15 359	69 %

Le taux d'exécution en investissement de **64%** reste dans des proportions similaires à 2019. Ce taux demande une réflexion sur le mode d'évaluation de ces dépenses. Il faut prendre en compte la difficulté à évaluer les tranches annuelles des contrats de recherche et l'anticipation des nouveaux contrats en cours d'exercice mais encourager aussi à une plus grande précision. Sur 2020, on comptabilise près de 450 conventions pluriannuelles de recherche sur le budget principal.

L'année 2020 montre une baisse de 3 points de ce taux par rapport à 2019 essentiellement due à la crise sanitaire. Ainsi, certains projets de recherche ont pris du retard dans leur exécution pendant les périodes de confinement, certains marchés ont été reportés sur 2021 et la quasi-totalité des missions en France et surtout à l'international ont été annulées.

En parallèle, des actions transverses initialement prévues par la commission de la recherche ont été annulées ou reportées en 2021.

L'analyse globale sur la recherche démontre que la prévision de la masse salariale sur ressources propres (contrats de recherche) est très réaliste.



Les dépenses de personnel restent stables sur les trois derniers exercices.

Les dépenses de fonctionnement ont subi une baisse de 23 % par rapport à 2019 pour les raisons évoquées précédemment.

Sur l'exercice 2020, d'importants investissements de l'ordre de 1,6 M€ ont été réalisés sur le projet Epicure 2019. Les investissements prévus dans le cadre du projet Carma ont été, quant à eux, reportés sur 2021.

- **Focus Opérations immobilières**

Le tableau ci-dessous apporte des précisions sur le niveau d'avancée des opérations immobilières pluriannuelles du budget principal :

Opérations immobilières hors BAI				
	Montant de l'opération (estimé au 31/12/2020)	Total des AE consommées (au 31/12/2020)	Exécution des AE (%)	Reste à engager
Pôle biologie	13 798 156 €	13 195 531 €	95,63%	602 625 €
PME	18 336 260 €	18 009 631 €	98,22%	326 629 €
Maison de l'innovation	4 150 000 €	3 451 138 €	83,16%	698 862 €
Intracting	1 756 338 €	511 130 €	29,10%	1 245 208 €
STAPS	2 461 306 €	2 118 722 €	86,08%	342 584 €
Mise en conformité chimie 1 et 2 et amphithéâtres	1 400 000 €	560 484 €	40,03%	839 516 €
Réhabilitation Station BESSE	4 379 000 €	26 413 €	0,60%	4 352 587 €
IUT d'Allier Campus 2020	3 069 403 €	67 164 €	2,19%	3 002 239 €
STAPS 3ème Tranche	3 860 000 €	115 036 €	2,98%	3 744 964 €
Learning center	18 700 000 €	810 165 €	4,33%	17 889 835 €
Amélioration énergétique PAC	2 713 500 €	20 581 €	0,76%	2 692 919 €
Amélioration énergétique du bâtiment Manège	1 512 000 €	4 779 €	0,32%	1 507 221 €
PPP	31 603 279 €	17 319 318 €	54,80%	14 283 961 €
Autres opérations hors dévolution en cours	10 890 358 €	4 723 414 €	43,37%	6 166 944 €
TOTAL Opérations immobilières - Budget principal	118 629 600 €	60 933 508 €	51,36%	57 696 092 €

Le reste à engager sur les opérations en cours au 31/12/2020 est de 57,7 M€ dont 18 M€ au titre du Learning center, prévus sur 2021.

Le pôle immobilier du budget principal affiche une consommation d'AE à hauteur de 4,4 M€ en 2020 sur les 6,7 M€ prévus au BR, soit un taux d'exécution de 66 %.

La période de confinement total du printemps a stoppé l'ensemble des chantiers et retardé l'ouverture de nouvelles opérations. Cela se traduit par un niveau d'engagement bien moindre que la prévision. Le redémarrage de l'activité n'a pas permis de retrouver un rythme conforme aux calendriers fixés lors de la programmation initiale.

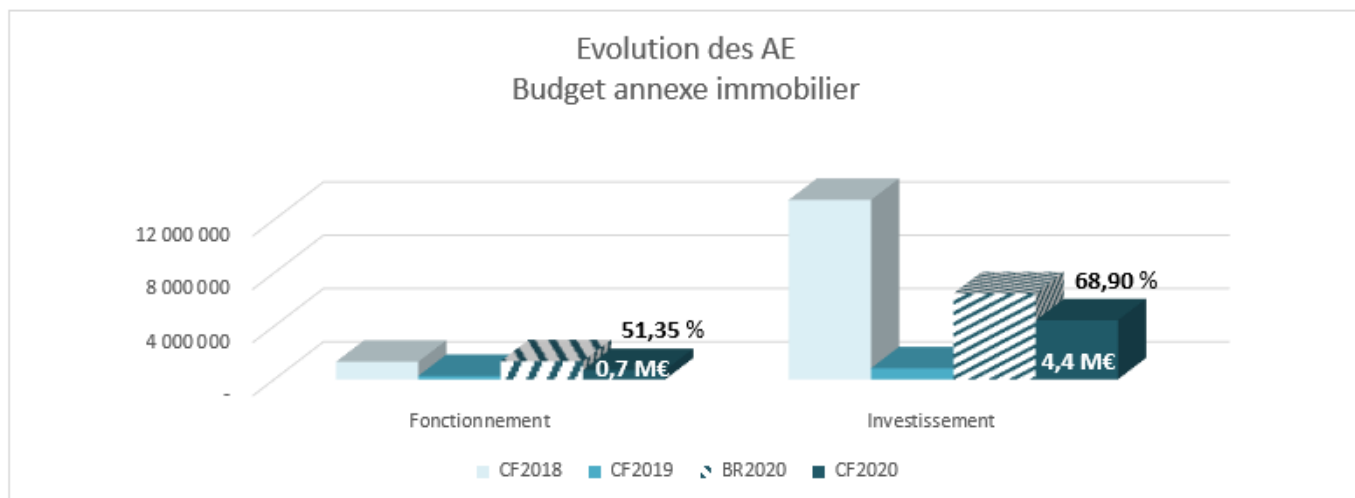
Il est à noter ici que l'exercice 2020 n'a pas connu de BR3 de déprogrammation contrairement aux exercices précédents, ce qui peut justifier un taux d'exécution plus faible.

Budget UCA Fondation

Les AE en fonctionnement ont été réalisées à hauteur de 154 k€, soit 25 % du BR en raison de décalages sur les différentes chaires et actions reconductibles.

En investissement, les AE s'élèvent à 302 k€, soit 97 % du BR, correspondant principalement à l'acquisition d'un microscope de neurochirurgie pédiatrique dans le cadre du projet Neuron'action.

Budget annexe immobilier



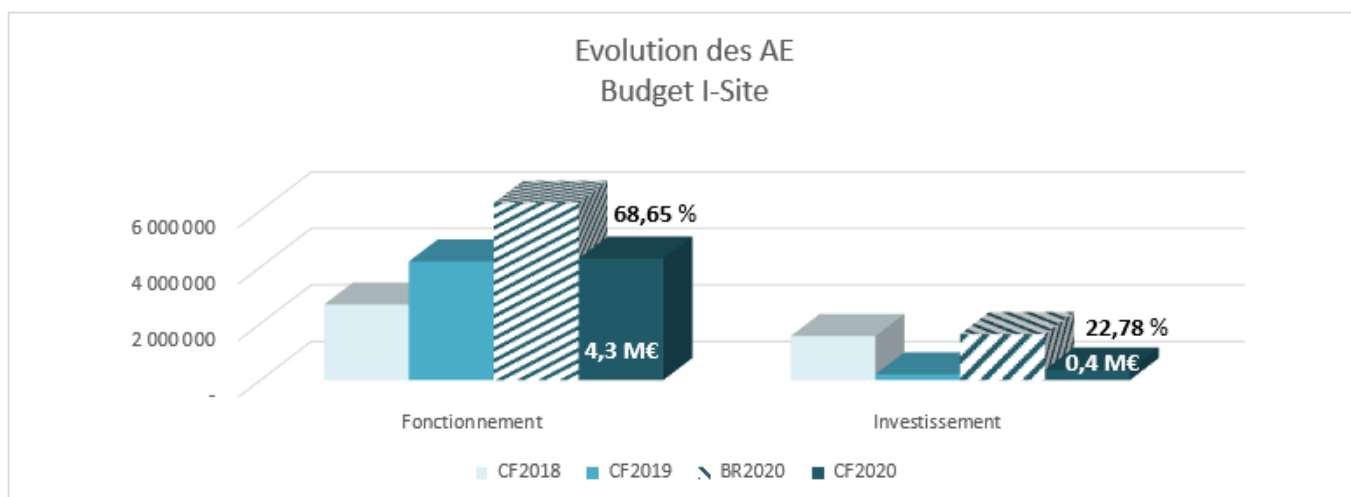
On constate une exécution en nette amélioration par rapport à 2019 qui avait subi des décalages d'opérations mais sans atteindre le niveau de 2018. Le BR2 avait diminué les crédits d'investissement et augmenté le fonctionnement.

Les opérations de restructuration du site Henri DUNANT ont repris en 2020. Cette opération débutée en 2018, est évaluée à 10 M€. Il était prévu 4,2M€ et les dépenses se sont élevées à 3,7 M€.

La période de confinement a aussi perturbé la réalisation des chantiers sur ce secteur.

L'opération de restructuration du bâtiment Montalembert a aussi continué en 2020. La dernière tranche liée à la mise en sécurité du bâtiment principal a été lancée.

Budget I-Site



Le budget I-Site, présenté ci-dessus et incluant les Labex fait apparaître un fort décalage entre prévision et exécution d'AE.

Le fonctionnement a été impacté sur les postes de dépenses de missions et de colloques, du fait de la pandémie. Les engagements en investissement sont très en deçà des inscriptions (23%).

Ce budget enregistre une évolution de 9,5% de consommation d'AE par rapport à 2019, hausse constatée essentiellement en masse salariale, le fonctionnement restant dans une proportion similaire.

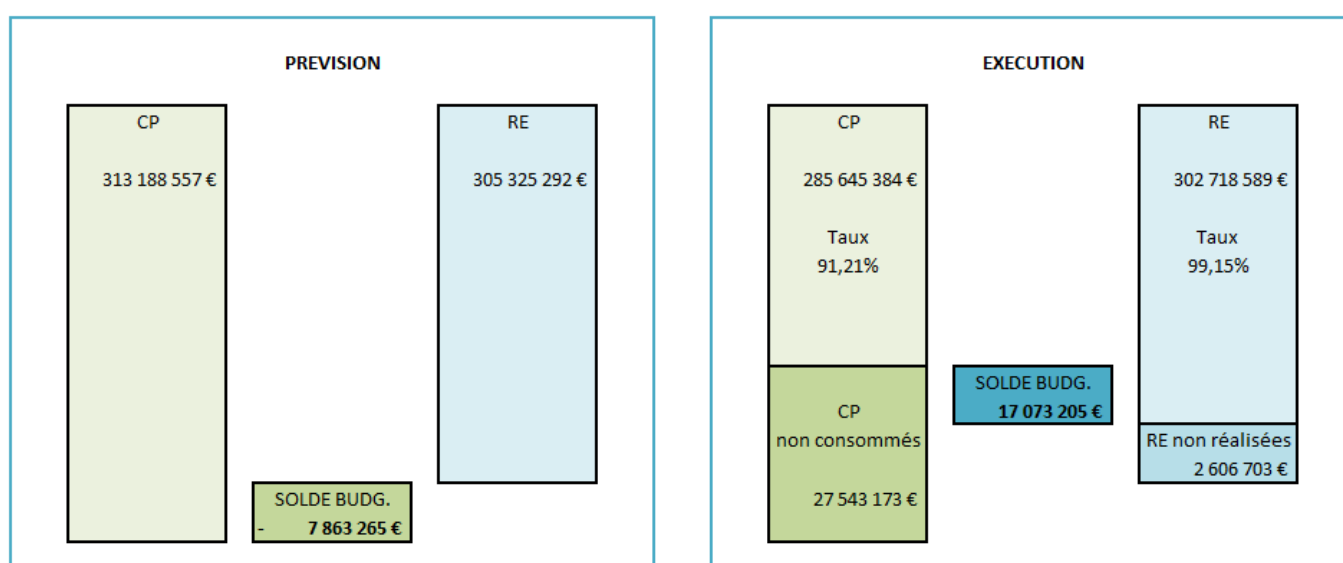
L'investissement est à un niveau très inférieur aux prévisions en raison du décalage du projet CARMA sur 2021.

3. Les crédits de paiement (CP) et les recettes encaissées (RE)

Cette analyse porte sur les flux financiers de l'exercice.

L'analyse des taux d'exécution permet d'évaluer la qualité de la prévision budgétaire.

Ce diagramme reprend les données du tableau 2 Agrégé des autorisations budgétaires et met en perspective les prévisions en crédits de paiement (CP) / recettes encaissées (RE) et leur réalisation sur l'exercice.



On observe un taux d'exécution bien meilleur en recettes qu'en dépenses. Ainsi, alors que la prévision du BR2 tablait sur un solde budgétaire déficitaire de 7,9 M€, l'exercice se conclut par un solde budgétaire excédentaire de 17 M€. Une large part des CP n'a pas été consommée : ce solde s'élève à 27,5M€.

Les crédits de paiement (CP)

Une consommation largement inférieure aux prévisions

La consommation des CP consiste en des décaissements effectués suite à des réalisations de services faits portant sur des commandes ou engagements de l'année en cours et des années antérieures (restes à payer au 31/12 N-1).

Les recettes encaissées consistent en des flux de recettes perçues et rapprochées d'un titre de recette émis.

Il est ainsi important de réaliser les services faits rapidement de façon à impacter les CP de l'exercice et éviter les décalages. Les engagements de fin d'année donnent effectivement lieu à paiement en début d'exercice suivant.

Il s'agit d'un axe du contrôle interne budgétaire visant à la qualité de la comptabilité budgétaire.

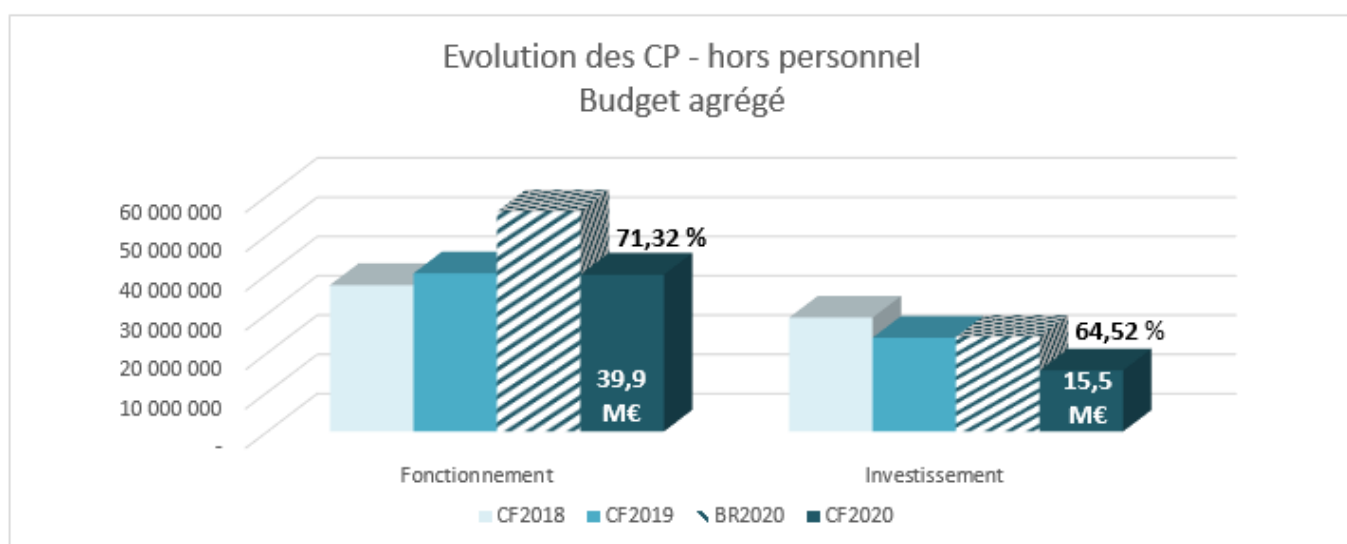
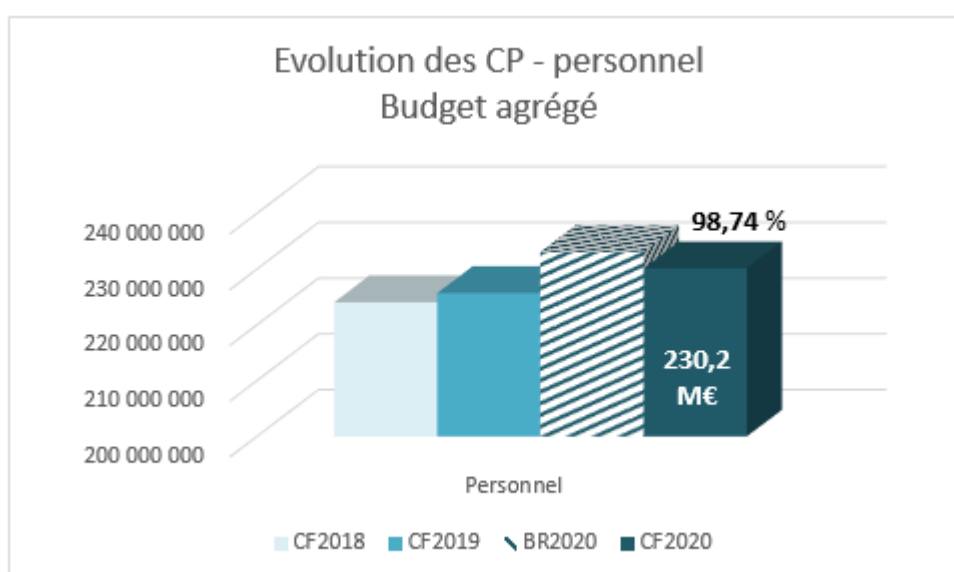
La réalisation des opérations pluriannuelles en immobilier recherche et enseignement ainsi que les engagements pluriannuels sur des marchés de logistique (CVC par exemple) ont un impact sur le niveau de consommation des CP.

Les tableaux budgétaires 9 et 10 apportent des renseignements sur ces opérations et leur exécution.

Le taux s'améliore d'un point pour les RE par rapport à 2019 mais reste au même niveau pour les CP.

Au vu du taux d'exécution des dépenses (91%) sur l'agrégé, une analyse détaillée montre que certaines prévisions de l'exercice 2020, comme en 2019, n'étaient pas totalement réalistes. Cette remarque est cependant à tempérer par le constat d'une meilleure maîtrise des crédits de masse salariale et les effets induits de la crise sanitaire, la baisse de l'activité ayant entraîné une baisse des facturations.

Le graphique ci-dessous précise les taux des différentes enveloppes :



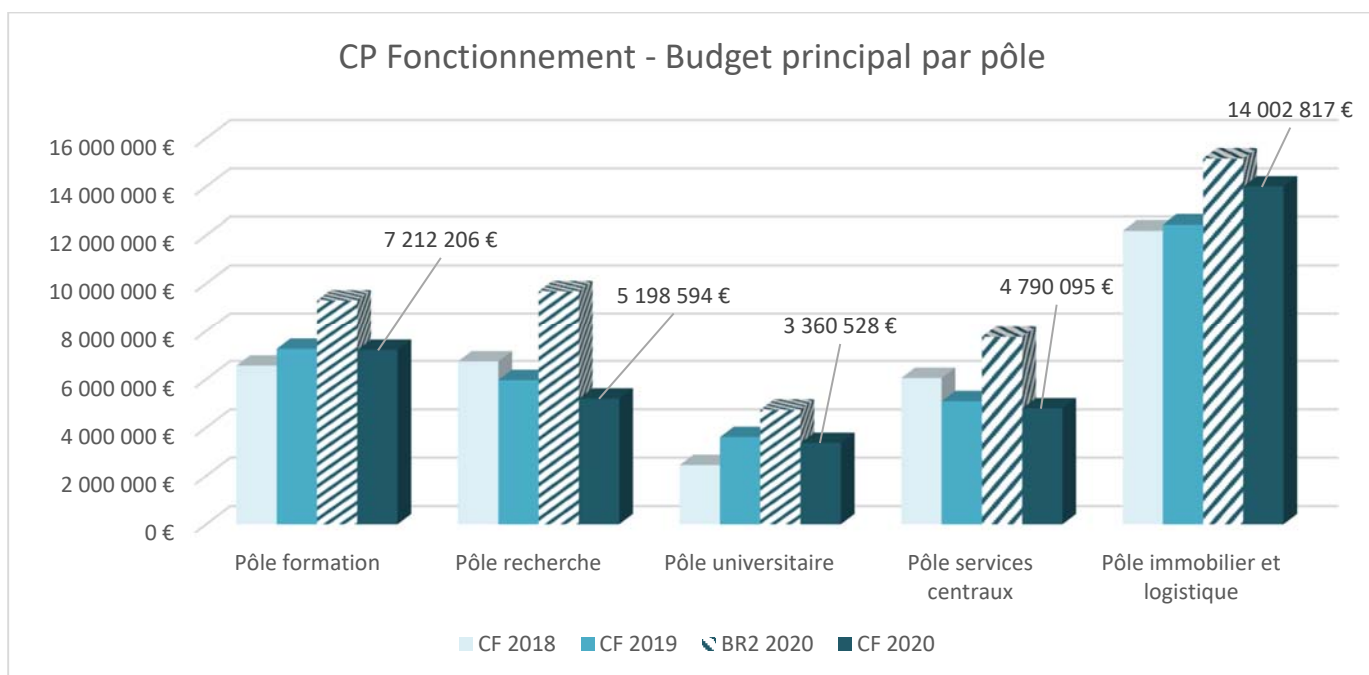
La consommation de CP de fonctionnement affiche un taux en agrégé de **71%** par rapport au BR2 2020 équivalent à celui de 2019. Ce taux global est trop faible et on ne peut dès lors que constater à nouveau l'ouverture trop importante de crédits de fonctionnement.

Les taux en investissement se sont dégradés et le réabondement de crédits au BR2 qui tablait sur une reprise d'activité et de facturation plus rapide à l'automne ne s'est pas révélé utile.

Si l'on reprend les taux d'exécution des différents budgets, le budget principal affiche un taux global de 92% par rapport au BR2, le BAI de 66%, I-Site de 70% et la Fondation de 56%.

En remarque générale, on peut relever la nécessité pour l'établissement de se doter de meilleurs outils de pilotage financier afin que tous les acteurs contribuent à une prévision budgétaire de meilleure qualité

- Fonctionnement



Il ressort que l'ensemble des pôles ont une prévision trop haute de CP par rapport à leur exécution.

Le pôle formation exécute 77,5% de ses prévisions.

La perception tardive de recettes de formation continue ainsi que le recul du versement du solde de la taxe d'apprentissage en raison de la crise sanitaire expliquent aussi en partie la sous consommation de CP.

Le pôle recherche, ne consomme les CP qu'à hauteur de 50% de la prévision. Comme vu pour les AE, les missions restent le poste le plus affecté par cette diminution.

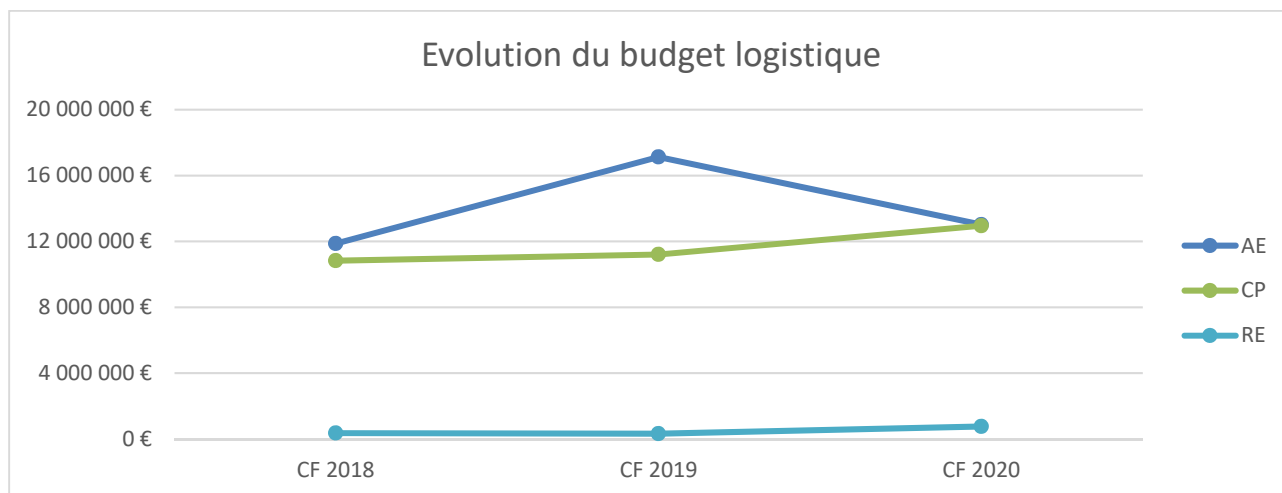
Le pôle services centraux affiche aussi une sous consommation portant principalement sur les dépenses de logistique hors dépenses de nettoyage et protection sanitaire des personnels et étudiants.

La constatation majeure est que le niveau de consommation de CP de l'ensemble des budgets est largement inférieur aux prévisions du BI et du BR. Cette tendance déjà relevée lors des exercices passés est encore plus nette cette année et représente un delta de 19M€ sur le budget principal (27,5M€ en agrégé). Les conséquences de la crise sanitaire expliquent en partie cette situation.

Cette prévision s'avère en définitive encore insuffisamment calibrée au regard des besoins des différentes structures. Il est donc impératif de fiabiliser la prévision des CP dans un dialogue resserré entre gouvernance, composantes, services et laboratoires en prenant en compte les dépenses obligatoires représentant les engagements passés de l'université, les dépenses incompressibles et les dépenses nouvelles justifiées par des programmes, réformes, projets ou contrats sur l'exercice à venir.

Focus sur la logistique

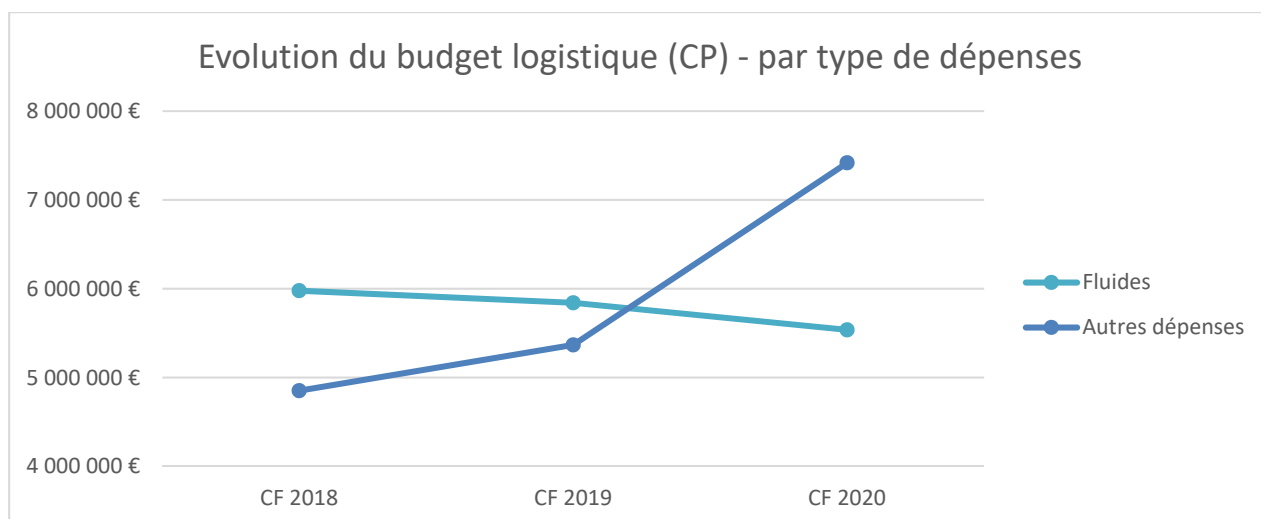
Le pôle logistique affiche pour l'exercice 2020 des dépenses à hauteur de 13,0 M€ en AE et en CP représentant, respectivement, des taux d'exécution de 87 et de 95 % par rapport au BR.



Le budget d'engagement présente une forte baisse de l'ordre de 24 % par rapport à 2019, année ayant connu d'importants engagements pluriannuels notamment sur le marché CVC.

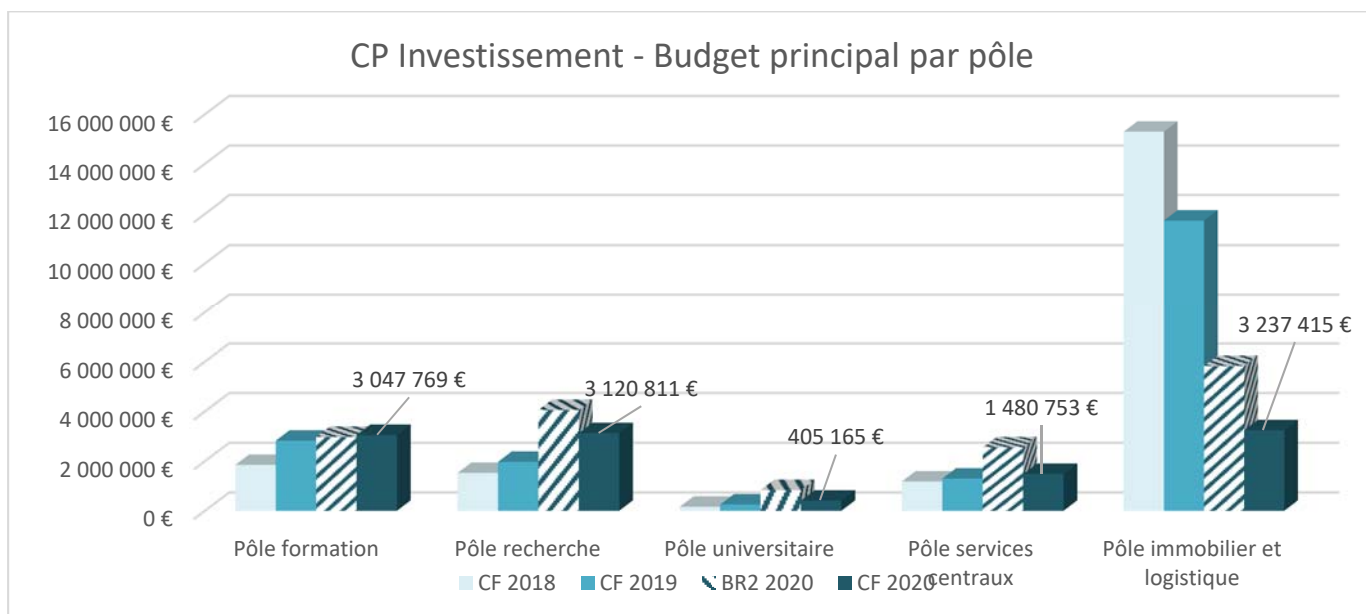
Le budget de paiement a, quant à lui, progressé de 16 % par rapport à l'exercice précédent.

Les dépenses du pôle logistique peuvent être réparties en deux grandes catégories : les dépenses de fluides (43 % du budget en 2020) et les autres de dépenses (57 % du budget en 2020) telles que l'entretien, la maintenance et les réparations, le gardiennage et le nettoyage.



2020 a été une année particulière avec une baisse des dépenses de fluides de 5 %, expliquée principalement par la fermeture des bâtiments sur les périodes de confinement et une rapide progression des autres dépenses (+ 38 % par rapport à 2019). En effet des dépenses nouvelles ont concerné la gestion de la crise sanitaire tels que le nettoyage et les dépenses d'hygiène et sécurité mais on relève également d'importants paiements sur le marché CVC suite à l'intégration de bâtiments supplémentaires dans le marché et de l'évolution des petits travaux réalisés sur l'exercice.

- [Investissement](#)



Le taux d'exécution des dépenses d'investissement est en net retrait par rapport à 2019 (**65% par rapport au BR2 pour l'agrégé**). Les prévisions d'AE concernant les pôles recherche, universitaire et services centraux restent à affiner pour l'investissement.

Le taux d'exécution de 70% sur le budget principal montre que certaines prévisions peuvent être évaluées de manière plus sincère.

Le taux de 77% du pôle recherche démontre une meilleure réalisation des achats de gros équipements sur contrats de recherche.

Le pôle formation exécute à 100% en raison d'achats informatiques pour répondre à la mise en place des enseignements à distance

Le pôle universitaire exécute plus faiblement (moins de 50%). Les crédits « CVEC » sur l'investissement n'ont pas tous été consommés, des crédits de report ont été inscrits au BR2 en actions transverses et affectés sur différents projets par la commission CVEC. Ces projets n'ont pas encore tous abouti ou sont en cours de réalisation.

Le pôle services centraux a exécuté à hauteur de 58%, avec des paiements plus importants sur la DOSI.

Les recettes encaissées (RE)

Des RE présentant un bon taux d'exécution

Les recettes encaissées 2020 s'élèvent à 302,7 M€, soit un taux d'exécution de **99%** par rapport au dernier budget rectificatif. Hors Subvention pour Charge de Service Public (SCSP), ce taux est de **94,4 %** contre 92 % en 2018.

Il s'agit ici de recettes encaissées rapprochées en 2020 de titres de recettes émis, soit sur l'exercice en cours, soit sur des exercices antérieurs.

Les recettes globalisées s'élèvent à 283,3 M€.

Les recettes fléchées s'élèvent à 19,4 M€ et représentent 6,4 % des recettes budgétaires 2020 et sont destinées aux projets suivants :

- I-SITE : 10,2 M€
- Opérations immobilières : 5,3 M€ (pôle biologie / PME)
- Contrats de recherche : 1,4 M€ (CPER Epicure, Carma, Primun, Caprice, AdapteconII ...)
- Contrats d'enseignement : 2,5 M€ (Choréomundus, Choreomudus Gamma, NCU Mon Pass Pro, Modev)

Les recettes sont réparties par fonds. Cette classification correspond aux différentes natures de recettes.

- [La subvention pour charge de service public \(SCSP\)](#)

Principale ressource de l'établissement, elle comprend des volets de masse salariale, de fonctionnement et d'opérations immobilières (dévolution, mise en accessibilité, mise en conformité des locaux, PPP Campus prometteur).

La notification 2020 est de **242, 7 M €** qui se détaille comme suit :

- Masse salariale : **215 M€** (+ 2,9 M € par rapport à 2019, soit +1,39 %) dont
 - 1, 4 M € au titre de la loi ORE,
 - 0, 5 M € au titre de la réforme de santé,
 - 0,6 M€ € dans le contexte de crise sanitaire (compensation prime exceptionnelle Covid-19, tutorat étudiante e prolongation des contrats doctoraux et post-doctoraux, ATER) ;
- Fonctionnement : **29 M €** (+ 0, 18 M € par rapport à 2019, soit + 0,59 %) dont
 - 6, 1 M€ au titre de la contribution de dévolution
 - 0,75 M€ au titre du PPP (partenariat public privé)
- Réserve : - **1, 3 M€**.

La notification 2019 était de 239, 6 M€.

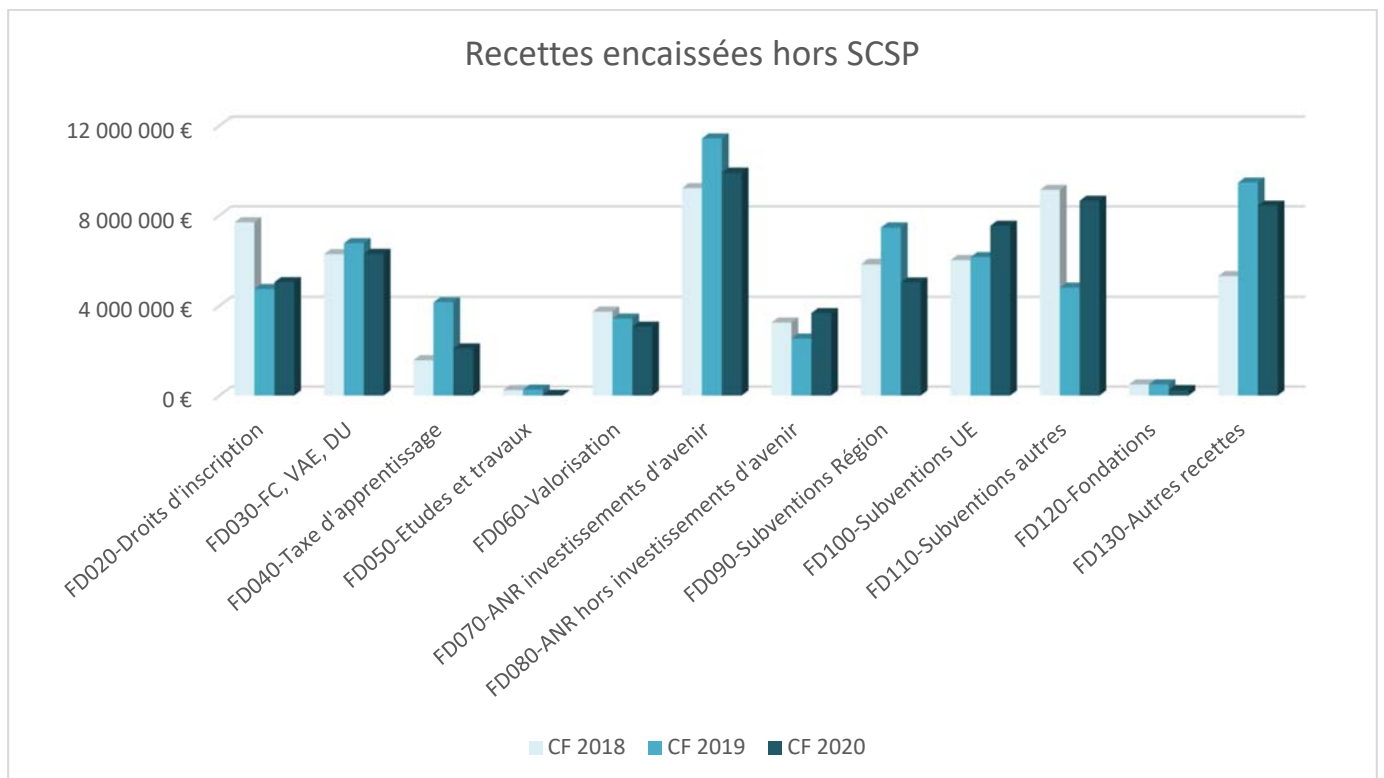
La SCSP a progressé de 3, 1M € par rapport à l'exercice précédent, dans des proportions toutefois moindres qu'entre 2018 et 2019.



L'établissement reste donc très dépendant de cette ressource qui représente **80,2 %** de l'ensemble des recettes en agrégé et **82,7 %** sur le budget principal.

Il est rappelé ici que la contribution de dévolution, notifiée au sein de la SCSP, est comptabilisée dans son intégralité en fonctionnement, impactant ainsi positivement le compte budgétaire de la SCSP.

- [Les autres recettes](#)



Les recettes de formation

Les droits d'inscription (fonds FD020) s'élèvent à **5 M€** et affichent une hausse de 0,3 M€ (+6%) en rapport avec l'augmentation du nombre d'étudiants.

	2019/2020	2020/2021
Nombre d'inscriptions administratives 1ères*	35 908	36 155

*Remontées SISE 15/01

Les recettes de formation continue, les DU et la VAE (fonds FD030) s'élèvent à **6,3 M€** et diminuent de 0,5 M€ (-7%). Cette baisse minime est plutôt en rapport avec le contexte national. Il est rappelé ici que les droits d'inscription sont comptabilisés en totalité sur l'exercice de leur perception.

Cependant la recette de formation aurait dû être plus importante car la réforme de la formation professionnelle a entraîné une modification de la nature des recettes apprentissage qui sont dorénavant comptabilisées sur un compte de formation par l'apprentissage (hors FD040-Taxe d'apprentissage). Seule la contribution de 13% conserve la nature de taxe d'apprentissage.

La taxe d'apprentissage a été davantage impactée par la crise sanitaire. La date limite de versement du solde par les entreprises a été par trois fois repoussée par le gouvernement différant d'autant la mise à disposition des recettes et leur consommation.

Le produit est de **2 M€**. Comparé à celui de 2018, il est en augmentation de 0,5 M€ et ne peut être rapproché de 2019, cet exercice ayant connu une régularisation d'encaissements antérieurs de l'ordre de 2M€.

L'exécution est en retrait en raison du retard de versement constaté de la part de FORMASUP en fin d'année.

Comme vu plus haut, ces recettes de taxe devraient être en diminution par rapport aux niveaux antérieurs.

La contribution de vie étudiante et de campus (CVEC)

Les recettes de CVEC, suivies sur le compte budgétaire de fiscalité affectée, représente **2,1 M€** sur 2020. Elles correspondent au solde de l'année universitaire 2019/2020 (1 435 180 €) et au premier versement au titre de l'année universitaire 2020/2021 (684 915 €).

Un versement complémentaire de 56 k€ a été effectué en fin d'année qui n'a pu être titré mais a été comptabilisé en produit à recevoir. Il en est de même du reversement d'établissements associés de 17 k€.

La commission de la formation et de la vie universitaire a réparti les crédits de CVEC entre les différents services universitaires et la DVU selon les pourcentages suivants :

	2019/2020		2020/2021		TOTAL 2020
		Délibération CA n°2019-09-27-09		Délibération CA n°2020-06-19-11	
FSDIE (projets)	21%	301 388 €	23%	157 530 €	649 727 €
FSDIE (social)	9%	129 166 €	9%	61 642 €	
SSU	20%	287 036 €	20%	136 983 €	424 019 €
SUAPS	22%	315 740 €	20%	136 983 €	452 723 €
SUC	7%	100 463 €	7%	47 944 €	148 407 €
SUH	7%	100 463 €	7%	47 944 €	148 407 €
Actions transverses DVU	14%	200 925 €	14%	95 888 €	296 813 €
TOTAL	100%	1 435 180 €	100%	684 915 €	2 120 095 €

Un bilan sera présenté au prochain conseil d'administration de l'UCA comme le prévoit la circulaire 2019-029 du 20 mars 2019.

Les subventions

Budget agrégé - par fonds	CF 2018	CF 2019	CF 2020
FD070-ANR investissements d'avenir	9 213 262 €	11 426 021 €	9 901 325 €
FD080-ANR hors investissements d'avenir	3 250 579 €	2 537 809 €	3 669 419 €
FD090-Subventions Région	5 837 529 €	7 457 171 €	5 035 877 €
FD100-Subventions UE	6 005 428 €	6 133 413 €	7 534 222 €
FD110-Subventions autres	9 134 155 €	4 806 358 €	8 647 457 €
Total	33 440 953 €	32 360 772 €	34 788 301 €

Les subventions affichent une hausse de 8% par rapport à l'exercice précédent.

L'ANR représente 39 % des subventions pour un montant de 13,6 M€. Hors I-Site, qui comptabilise près de 9,4 M€ d'ANR sur 2019, l'UCA a perçu 316 k€ d'ANR pour des projets d'enseignement (Avostii, Ecri+, NCU Mon Pass Pro) et 3,8 M€ pour des contrats de recherche (dont projets Respire, AIM, Sero6pain).

Les subventions Région représentent quant à elles 14 % des subventions pour un montant de recettes encaissées 2020 de l'ordre de 5,0 M€, réparties comme suit :

- Pôle immobilier (pôle biologie, PME) : 2,3 M€ (soit une baisse de 2,4 M€ par rapport à 2019)
- Pôle recherche : 1,3 M€
- Pôle I-SITE : 0,1 M€
- Pôle formation : 1,1 M€ (dont formations paramédicales)
- Pôle services centraux : 0,1 M€
- Pôle services universitaires : 0,1 M€

Les COM Région ont représenté 631 k€ de recettes encaissées sur 2020, au titre des projets 2018.

Les subventions européennes ont progressé de 23 %. Elles couvrent des projets d'enseignement notamment Choreomunus (0,8 M€) et Choreomundus Gamma (1,1 M€), Erasmus (1,7 M€) et des contrats de recherche tels que Epicure 2019 (0,6 M€) ou encore le projet EndoMapper (0,4 M€).

Les autres subventions repartent à la hausse pour se rapprocher du niveau de l'exercice 2018, avec entre autres 3,4 M€ perçus sur le pôle immobilier (dont 1,4 M€ au titre du Learning center), 2,9 M€ sur le pôle recherche.

Les variations importantes sur le pôle « immobilier » s'expliquent par le rythme des travaux et de la justification des dépenses auprès des financeurs.

Les recettes de recherche (hors subventions)

Ces recettes de recherche qui contribuent à développer les recettes propres de l'établissement, sont issues de contrats de prestations de service essentiellement.

Les fonds FD050-Etudes et travaux et FD060-Valorisation comptabilisent 3,1 M€ de recettes encaissées, recettes en baisse par rapport à 2019 (- 600 k€) en raison du contexte sanitaire.

Les recettes de la fondation UCAF

Les recettes encaissées de l'UCA Fondation s'élèvent à 0,5 M€ selon la répartition suivante.

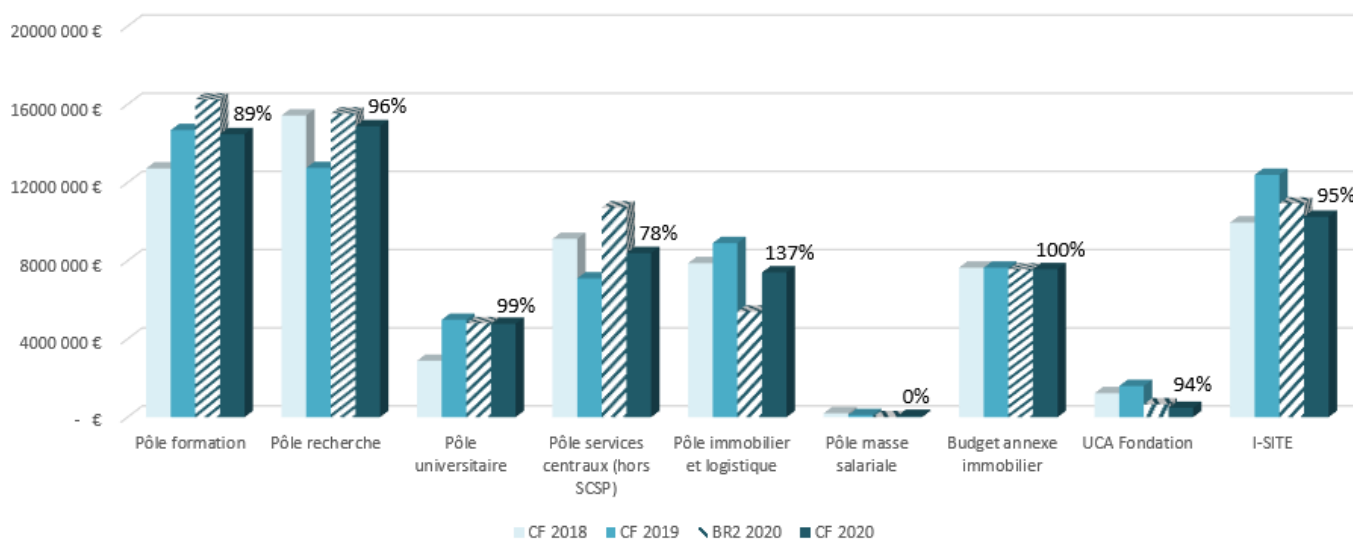
12CRC005	Chaire Alter gouvernance	3 700 €
12CRC009	Chaire Valeur et RSE	46 250 €
16F23029	Soutien Master Gestion du patrimoine	4 903 €
16INP027	Chaire Insolium	74 273 €
CK90NEUR	Neuron'Action	25 225 €
DK90DIVI	Dividendes	51 612 €
DK90FRMO	Frais de mise en œuvre	8 633 €
DK90PREE	Soutien projets étudiants entrepreneurs	30 000 €
K17YPU30	Chaire Unesco Santé et éducation	33 108 €
K18YMU31	Chaire Santé et territoire	38 200 €
K18YPU32	Chaire Archéologie cité arverne	29 000 €
K19EMU35	Soutien projets étudiants entrepreneurs CAM	30 000 €
NA	Pilotage	99 930 €
TOTAL		474 833 €

Hors cession d'OAT intervenue en 2019 pour un montant de 1M€, les recettes de la fondation ont subi une baisse de 118 k€.

Bilan des recettes par pôle

Le bilan ci-dessous retrace les recettes encaissées par pôle de l'architecture budgétaire (hors SCSP sur les services centraux).

Evolution des recettes encaissées (RE) par pôle



Les recettes totales encaissées sont en très légère hausse entre les deux exercices (+ 0,48 % soit + 1,4 M€) mais en recul hors SCSP (- 2,78 % soit - 1,7 M€).

Les principaux pôles impactés par cette baisse par rapport à 2019 sont :

- le pôle immobilier et logistique (- 1,5 M€) ;
- l'UCA fondation (-1,1 M€ à mettre en parallèle avec les recettes exceptionnelles de 2019 suite à la cession des OAT à hauteur de 1M€) ;
- I-Site (-2,1 M€). Cette baisse n'est pas représentative d'une réelle diminution des recettes encaissées car l'exercice 2019 avait fait l'objet de régularisation d'encaissements notamment de l'ANR (1,3M€) et de subventions Région pour le Labex CLERVOLC (0,7 M€).

Le pôle recherche, quant à lui, affiche une progression de 16,7 % de ses recettes pour atteindre un montant de 14,9 M€ sur l'exercice 2020.

Les restes à payer

Les restes à payer correspondent à la somme des engagements souscrits (AE) n'ayant pas été soldés à la fin de l'exercice. Ce sont des **dépenses obligatoires**, futurs paiements auxquels l'université doit faire face, qui gagent sa trésorerie et doivent l'amener à la prudence dans ses prévisions budgétaires.

La **variation annuelle des restes à payer** est calculée par la différence entre la consommation d'AE, qui devrait être corrigée des blocages de fonds, et la consommation de CP d'un exercice.

Pour 2020, la variation des restes à payer s'élèverait à -2,2 M€ sur le budget agrégé et -2,5 M€ sur le budget principal.

Focus opérations pluriannuelles (tableaux 9, 9bis et 10)

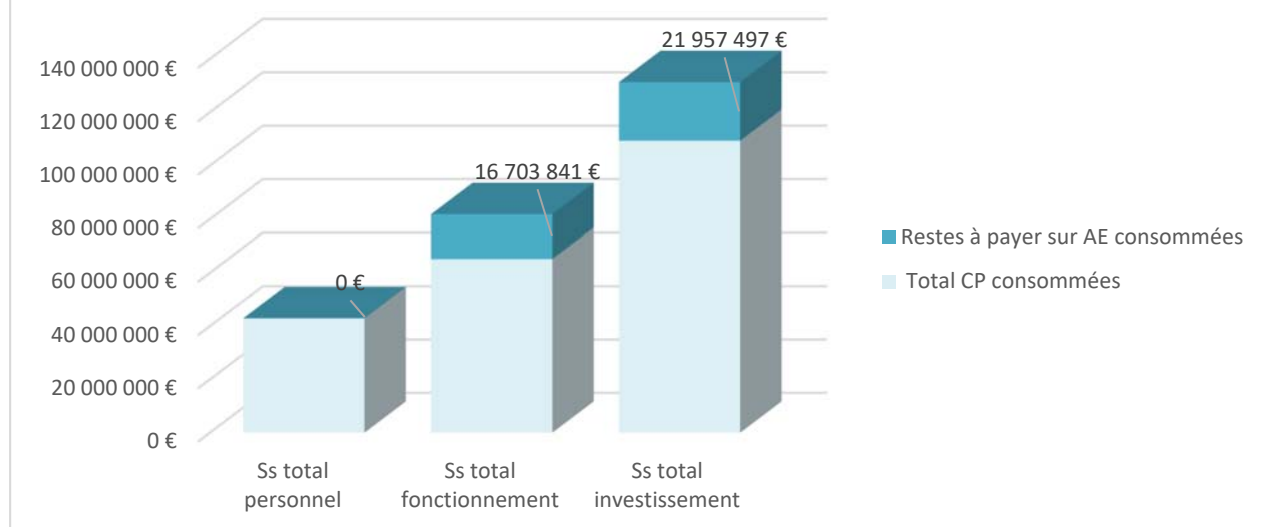
Les tableaux des opérations pluriannuelles retracent l'exécution et les prévisions des opérations immobilières, contrats de recherche et contrats d'enseignement ayant des impacts sur la trésorerie sur plusieurs exercices.

Pour 2020, la variation des restes à payer sur ces opérations s'élève à + 0,8 M€.

Le **montant des restes à payer sur les opérations pluriannuelles** s'élève à **38,7 M€** dont 35,8 € au titre des opérations immobilières (**24,1 M€** hors partenariat public privé du LMV).

Opérations pluriannuelles (par budget)	Total AE consommées	Total CP consommées	Restes à payer sur AE consommées
Budget principal	108 728 202 €	90 235 004 €	18 493 197 €
<i>Dont opérations immobilières</i>	<i>60 933 508 €</i>	<i>44 355 098 €</i>	<i>16 578 409 €</i>
<i>Dont contrats de recherche</i>	<i>42 345 440 €</i>	<i>40 496 239 €</i>	<i>1 849 201 €</i>
<i>Dont contrats d'enseignement (hors CVEC)</i>	<i>4 573 017 €</i>	<i>4 530 670 €</i>	<i>42 347 €</i>
<i>Dont CVEC</i>	<i>876 237 €</i>	<i>852 997 €</i>	<i>23 240 €</i>
Budget I-Site	38 527 794 €	37 606 341 €	921 453 €
Budget annexe immobilier	108 883 445 €	89 636 759 €	19 246 687 €
TOTAL	256 139 441 €	217 478 104 €	38 661 337 €

Montant des restes à payer sur opérations pluriannuelles - au 31/12/2020



II. Analyse de l'équilibre financier (tableau budgétaire 4)

1. Le solde budgétaire

Rappel : Le solde budgétaire est un solde intermédiaire de la variation de la trésorerie : il correspond au flux de trésorerie généré sur le périmètre du budget. C'est un solde primaire excluant les opérations au nom et pour le compte de tiers (TVA, conventions de mandat, par exemple), les opérations de capital dont le cycle de vie génère des flux entrants / sortants (emprunts/prêts/dépôts et cautionnements) et les opérations en attente de régularisation (titre/DP non rapprochés).

Le Solde Budgétaire correspond à une « épargne » ou à un besoin de financement, à analyser en fonction du modèle économique de l'organisme et des opérations pluriannuelles fléchées ou non.

Il correspond à la participation de l'établissement à l'activité des différents pôles au travers des recettes centralisées et aux décalages de trésorerie liées aux opérations pluriannuelles.

SOLDE BUDGETAIRE	2019	2020
Etablissement principal	8 725 992 €	14 432 778 €
<i>Dont budget principal</i>	5 407 289 €	12 941 586 €
<i>Dont I-SITE</i>	3 318 702 €	1 491 192 €
Budget annexe immobilier	1 570 299 €	2 835 921 €
UCA Fondation	1 100 787 €	- 195 494 €
SOLDE BUDGETAIRE UCA	11 397 078 €	17 073 205 €

Il s'établit donc à **17 M€ en 2020** et s'élevait à 11,4 M€ en 2019, soit + 5,6 M€.

Le BR2 de 2020 prévoyait un solde budgétaire négatif de -7,9 M€.

Comme vu dans les développements précédents, les éléments suivants ont eu un impact sur le solde budgétaire et expliquent cette inversion :

- L'amélioration de l'exécution de la masse salariale,
- Un faible niveau de dépenses notamment en immobilier et en recherche,
- Une bonne exécution des recettes.

2. Le solde des opérations non budgétaires

Les tableaux d'opérations pour compte de tiers, et d'équilibre financier (tableaux 4 et 5), font ressortir un certain nombre de sommes qui ne sont pas inscrites en comptabilité budgétaire, bien qu'ayant un impact sur la trésorerie, en raison de leur nature particulière.

La comparaison des données issues de ces deux tableaux, entre le budget initial 2020 et le réalisé, met en évidence les points suivants :

- Le montant des remboursements de prêts et dépôts/cautionnements correspond pour l'essentiel au projet Intracting, convention avec la Caisse des dépôts de janvier 2016, destiné à favoriser les économies d'énergie ;
- Les opérations au nom et pour compte de tiers (AMI, RAFP, solde des gratifications de stage...);
- Les autres opérations sur comptes de tiers : encaissements de 2020 n'ayant pas fait l'objet d'un titre recette sur la même année, notamment en raison de leur date d'encaissement tardive (autres recettes à classer, taxe d'apprentissage, diplômes universitaires) ;
- Les opérations de TVA ;
- Et des décaissements de 2020 n'ayant pas fait l'objet d'une demande de paiement sur cette même année (marché Globéo, prélèvements...).

Les flux de trésorerie sont comptabilisés dans les rubriques « autres décaissements » et « encaissements sur compte de tiers » tant que les dépenses et les recettes correspondantes n'ont pas été émises.

3. La variation de trésorerie

	31/12/2017	31/12/2018	31/12/2019	31/12/2020
Niveau de la trésorerie	66 542 305 €	68 500 938 €	81 371 933 €	99 058 665 €
Variation de la trésorerie	3 259 697 €	1 958 633 €	12 870 995 €	17 686 732 €

La variation de trésorerie s'établit donc à la somme de **17,7 M€** qui se scinde en un abondement de la trésorerie non fléchée de 11,9 M€ et de la trésorerie fléchée de 5,8 M€.

Les opérations budgétaires abondent la trésorerie pour 17,1 M€. Les opérations fléchées l'abondent principalement de 3,4 M€ au titre des opérations immobilières, 0,9 M€ au titre de Choreomundus et 1,4 M€ au titre des opérations d'I-Site.

Les opérations pour compte de tiers l'abondent à hauteur de 0,7 M€.

Les opérations non budgétaires la prélèvent pour 0,1 M€.

Le BR2 prévoyait un prélèvement sur la trésorerie de 5,8 M€

Le volume d'encaissements de l'exercice et le rapprochement de ceux constatés fin 2019 expliquent cette variation positive ainsi que le niveau de dépenses exécutées.

III. Analyse de la situation patrimoniale (comptabilité générale)

La situation patrimoniale dont la synthèse est présentée dans le tableau 6, retrace les évolutions observées en comptabilité générale, opérations enregistrées en droits constatés, mais non forcément décaissées ou encaissées. Elle retrace aussi le financement de l'investissement.

Schéma récapitulatif de la situation patrimoniale du budget agrégé

CHARGES EN M€			Compte de résultat		PRODUITS EN M€		
Masse salariale	227	291	Résultat	13	304	254	Subventions dont SCSP
Autres charges décaissables	42					3	Fiscalité affectée
Charges non décaissables	22		CAF	22		34	Autres produits encaissables
						13	Produits non encaissables
			Tableau de financement de l'investissement				
Dépenses d'investissement	31	32	Abondement du FDR	14	45	22	CAF
Remboursement dettes financières	0					23	Financements actif par l'Etat et autres tiers + autres ressources
							0

1. Les charges et les produits

L'étude des charges englobe l'ensemble des dépenses ayant fait l'objet d'un service fait qu'il ait été dénoué ou non c'est-à-dire donné lieu à paiement.

Lors des opérations d'inventaire, vont être constatées les charges à payer qui se rattachent à l'exercice et ont un impact sur le résultat mais pas sur la trésorerie de l'établissement à l'instant où elles sont enregistrées. Par contre, elles gagent une partie de la trésorerie car après extourne, les dépenses seront normalement mises en paiement sur l'exercice suivant.

Les charges constatées d'avance ont diminué la trésorerie mais ne doivent pas impacter le résultat.

L'analyse des produits porte sur l'ensemble des titres de recettes émis au cours de l'exercice et pris en charge comptablement, suivis ou non de leur recouvrement.

De la même façon des produits à recevoir ou des produits constatés d'avance sont enregistrés afin de rattacher le produit à l'exercice. Les seconds ont abondé la trésorerie mais doivent être décomptés du résultat.

- **Les charges constatées**

Le total des charges s'élève à **307 007 647 €**.

On enregistre une **hausse très modérée de 1,7% soit 4 876 K€** sur la totalité du périmètre.

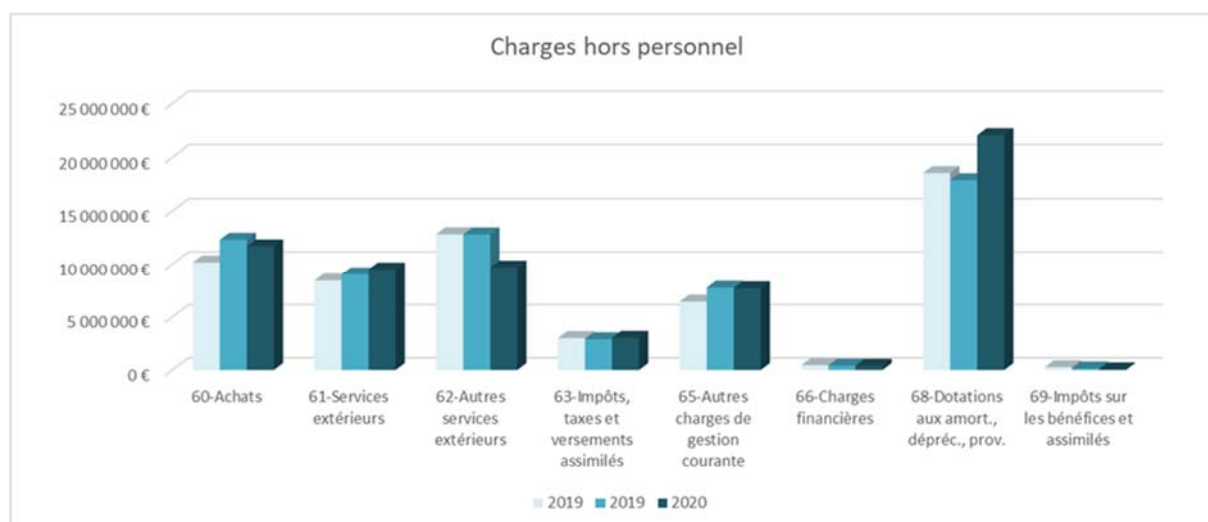
Charges	2019	2020	Evolution (€)	Evolution (%)
60-achats	12 290 413	11 672 850	-617 563	-5,02%
61-services extérieurs	9 025 570	9 489 815	464 245	5,14%
62-autres services ext	12 797 029	9 691 746	-3 105 282	-24,27%
63-impôts taxes versements assimilés	2 890 867	3 021 059	130 192	4,50%
64-charges de personnel	223 055 095	227 053 662	3 998 567	1,79%
65-autres charges de gestion courante	7 741 032	7 688 741	-52 291	-0,68%
66-charges financières	407 219	398 211	-9 008	-2,21%
68-dotations aux amort, dépréc, prov	17 876 368	22 024 580	4 148 212	23,21%
69-impôts sur les bénéfiques et assimilés	137 296	56 609	-80 687	-58,77%
Total classe 6	286 220 890	291 097 275	4 876 385	1,70%

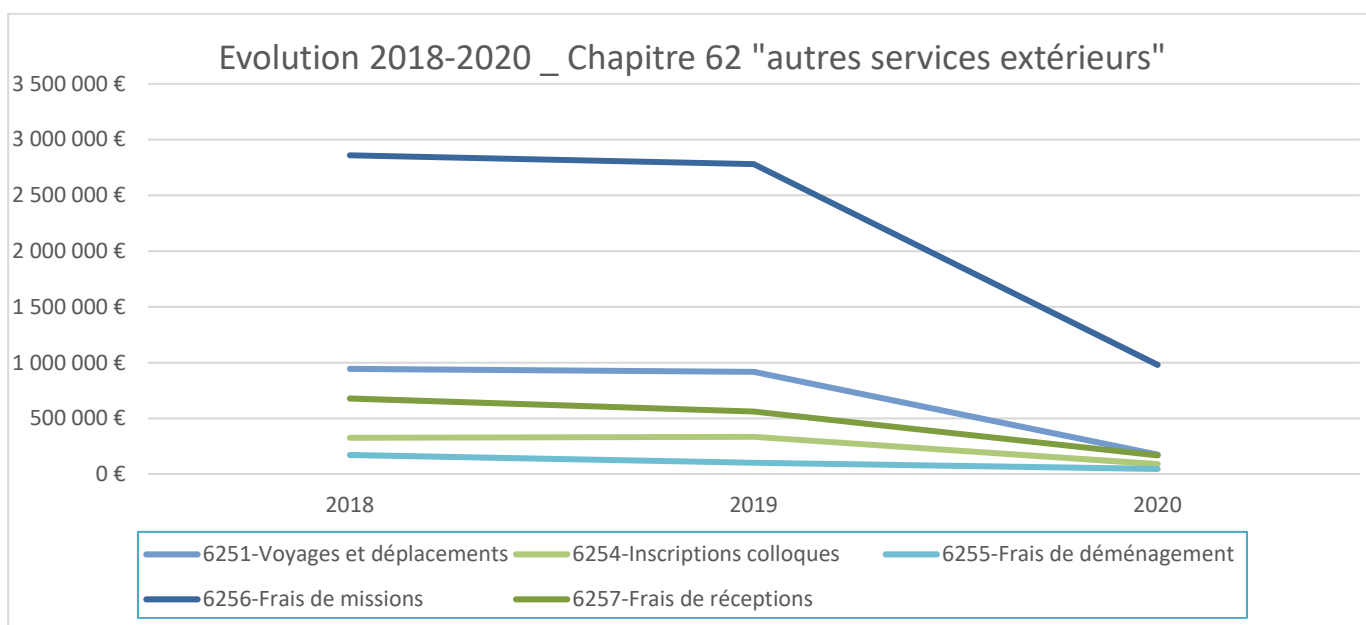
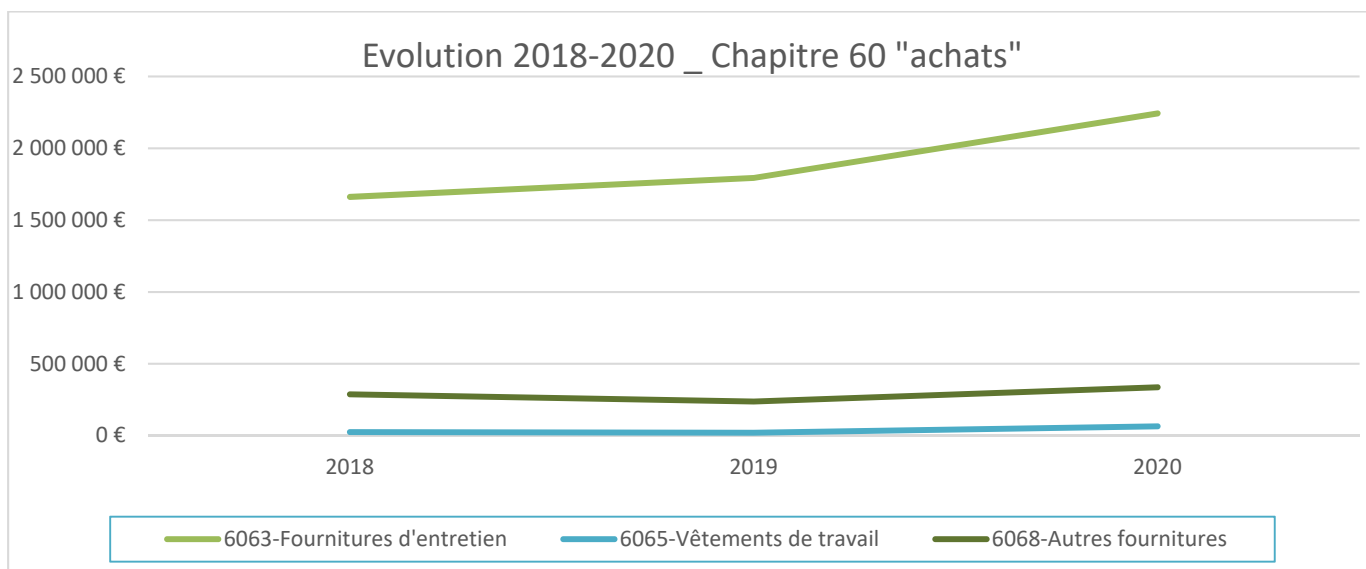
L'analyse des charges d'exploitation et de gestions appelle les commentaires suivants :

- Les charges de personnel s'élèvent à 227 M€ et elles présentent un différentiel de 1,4M€, avec la comptabilité budgétaire. Cela s'explique par des paiements sur des comptes comptables non compris dans les charges de personnel dans l'instruction comptable commune M9 alors que constituant bien des dépenses de personnel au sens budgétaire (versement transport et allocation logement).

Elles augmentent de 4 M€ par rapport à 2019, soit + 1 8%.

Sont inclus les passifs sociaux pour 8,7M€ (9,1M€ en 2019).





➤ Les comptes sur lesquels sont constatées les variations les plus importantes en raison notamment des conséquences de la pandémie, confinement et mobilité réduite, sont les suivants :

- Les fluides (comptes 6061 à 60617) : -912 k€
- Les fournitures enseignement (compte 6067) : - 311 k€
- Locations immobilières (compte 6132) : - 120 k€
- Les frais de réceptions (compte 6257) : -394 k€
- Les frais de missions (compte 6256) : -1 800 k€
- Les frais de déménagement (compte 6255) : -245 k€
- Les voyages et déplacements (compte 6251) : -741 k€
- Les inscriptions colloques (compte 6254) : -245 k€
- Prestations ext de gardiennage (compte 6285) : - 40 k€
- Fournitures entretien (compte 6063) : + 449 k€
- Vêtements de travail (compte 6065) : + 45 k€

- Autres Fournitures (compte 6068) : 99 k€ (dont petites fournitures hygiène)
 - Prestations ext de nettoyage (compte 6286) : + 63 k€ (avenants de compensation entre les prestations courantes non réalisées du fait des fermetures ou sous occupation de locaux et les prestations supplémentaires de désinfection)
- La ligne maintenance et réparations hors biens mobiliers affiche une augmentation de 1 281 k€ en raison de la mise en œuvre du marché CVC qui englobe de nouveaux bâtiments.
- Le poste des honoraires a augmenté de 453 k€ : il s'agit essentiellement du paiement constaté en fonctionnement des gratifications des maitres de stage ; les praticiens depuis 2020 ont en effet opté soit pour un paiement en « rémunération » soit pour un paiement en « honoraires ». Il est rappelé que ces gratifications étaient auparavant traitées en opérations pour compte de tiers (encaissement d'une subvention ARS et reversement au CHU pour rétribution des intéressés sur la base d'une convention tripartite).
- Les amortissements ne sont retracés que dans la seule comptabilité générale et sont évalués à 20,7 M€. Ils augmentent de 4,3 M€ :
- + 2,7 M€ sur le budget principal avec notamment la mise en service du pôle Bio et du PME
 - + 1,5 M€ sur le BAI avec notamment l'inscription au bilan du bâtiment d'odontologie évalué à hauteur de ses financements soit 18 M€. Cette intégration répond à la réserve formulée par nos commissaires aux comptes l'an passé.
- Les provisions pour risque s'élèvent à la somme de 339 k€ (litiges et dépréciation comptes clients)
- L'impôt sur les sociétés s'est élevé à 57 k€ (137 k€ en 2018)
- La variation des charges à payer de 2020 sur 2019 est de + 1,5 M€. Les charges à payer à calculer ont été évaluées à **3,8 M€**.

- **Les produits constatés**

Le total des produits s'élève à **304 003 412 €** et enregistre une hausse de 6,9 M€, soit 2,3% par rapport à 2019.

Produits	2019	2020	Evolution (€)	Evolution (%)
70-ventes, prestations de service	20 927 847	21 144 212	216 365	1,03%
74-subventions de fonctionnement	260 485 400	263 331 252	2 845 853	1,09%
75-autres produits de gestion	4 586 717	6 026 376	1 439 659	31,39%
76-produits financiers	48 760	116 449	67 689	138,82%
78-reprises sur amort, deprec, prov	11 003 394	13 302 984	2 299 589	20,90%
79-transferts de charge	97 117	82 139	-14 978	-15,42%
Total classe 7	297 149 235	304 003 412	6 854 177	2,31%

Cette évolution se traduit principalement par des variations au sein du :

- Chapitre 70 : les prestations de formation continue et des prestations de recherche stagnent : légère hausse des prestations de recherche (+ 43 k€) sur l'exercice, baisse des prestations de formation continue (- 1,3M€) et hausse formation par l'apprentissage (+ 2,9 M€)
- Compte 7481 baisse versement taxe apprentissage (- 338 k€).
- Chapitre 74 : Subventions pour 2,8M€.
- Chapitre 76 : produits de placements financiers essentiellement sur la Fondation qui génèrent un revenu de 80 k€ en 2020 (+ 56 k€).
- Chapitre 75 : autres produits de gestion pour 1,4 M€ : les recettes de la CVEC sont enregistrées au compte 7571 fiscalité affectée pour un montant de 2,2 M€
- Chapitre 78 : retrace surtout les quote parts reprises au résultat des financements rattachés à des actifs pour 12,6 M€ (+ 2,9 M€).

Les produits à recevoir (PAR) et subventions à recevoir sont constatés pour un total de 22,2 M€ en 2020.

- Recherche : 9 M€
- I-SITE : 0,3 M€
- hors recherche : 9,4 M€
- subventions à recevoir ; 3,6 M€ dont 0,4 M€ I-Site

Ces montants s'expliquent par la règle de l'émission des titres en recherche et en conventions pluriannuelles hors recherche, en fonction des dépenses réalisées sur l'exercice en cours.

Les produits sont titrés à hauteur des dépenses réelles. Aussi les versements n'interviennent qu'après envoi et analyse des justificatifs aux financeurs et font donc l'objet de PAR ou des subventions à recevoir

Un travail doit continuer afin de diminuer le solde du compte de recettes à classer soit par l'émission de titres de recettes ou la constatation de PAR. Améliorer et faciliter la recherche d'identification des versements doit rester un objectif primordial.

En 2019 les PAR s'élevaient à la somme de 21,5 M€.

Les produits constatés d'avance (PCA) s'élèvent à la somme de 8,2 M€ et correspondent aux avances sur subvention dans les contrats pluriannuels :

- Recherche : 4,3 M€
- I-SITE : 3 M€
- hors recherche : 0,1 M€
- actions de formation continue : 0,8 M€

Les produits constatés d'avance avaient été comptabilisés en 2019 pour un montant de 6,5M€.

En conclusion on peut remarquer qu'en droits constatés les recettes augmentent de 1,4% et que les dépenses baissent de 3,2% hors produits et charges calculés (comptes 68 et 78) par rapport à l'exécuté 2019, ce qui traduit le résultat de l'exercice.

2. Le résultat 2020

Le résultat 2020 s'élève à **12,9 M€ en agrégé**. Il est largement supérieur aux prévisions du BR2 qui tablaient sur un bénéfice de 4,6 M€.

Il se décompose comme suit :

RESULTAT	2019	2020
Etablissement principal	6 463 558 €	8 856 103 €
<i>Dont budget principal</i>	<i>6 117 890 €</i>	<i>9 078 842 €</i>
<i>Dont I-SITE</i>	<i>345 668 €</i>	- 222 739 €
Budget annexe immobilier	4 464 788 €	4 047 451 €
UCA Fondation	- €	2 583 €
RESULTAT UCA	10 928 345 €	12 906 137 €

Le résultat du budget agrégé s'améliore de 2 M€ par rapport à 2019.

L'évolution du résultat du budget principal est due notamment au taux d'exécution des dépenses plus faible que le recouvrement des recettes, du fait de la crise sanitaire.

Le résultat du BAI s'explique par la comptabilisation de la contribution de dévolution en totalité en classe 7.

Le budget I-Site présente un résultat négatif non représentatif qui provient en partie d'un décalage entre amortissements et reprises de financements.

3. La capacité d'autofinancement et fonds de roulement

La capacité d'autofinancement correspond à l'ensemble des ressources financières générées par les opérations de gestion de l'université dont elle pourrait disposer pour couvrir ses besoins financiers (investissements ou remboursement de dettes). Elle est calculée à partir des seules opérations de recettes ou de dépenses de la section de fonctionnement générant un flux de trésorerie.

La capacité d'autofinancement peut se calculer à partir du **résultat de l'exercice** augmenté des charges calculées (amortissements, moins-values sur cessions), diminué des produits calculés (reprises de financements). Elle se calcule également à partir de **l'excédent brut d'exploitation** et correspond à la différence entre les produits encaissables et les charges décaissables.

CAF	2019	2020
Etablissement principal	11 549 693 €	15 300 366 €
<i>Dont budget principal</i>	<i>11 112 756 €</i>	<i>15 423 361 €</i>
<i>Dont I-SITE</i>	<i>436 937 €</i>	- 122 996 €
Budget annexe immobilier	6 019 961 €	6 624 359 €
UCA Fondation	157 918 €	2 524 €
CAF UCA	17 727 573 €	21 927 249 €

En 2020, elle augmente donc de 4,2M€ sur l'établissement et de 3.7M€ sur le principal par rapport à 2019.

Elle représente 7,5% des produits encaissables.

Elle est composée pour 6,6 M€ de la CAF du BAI, conséquence aussi de la comptabilisation de la contribution de la dévolution en fonctionnement.

Son niveau permet à l'Etablissement de contribuer au financement de ses investissements sur ses ressources propres.

Les dépenses d'investissements de l'année (Emplois) sont financées par la CAF et les recettes d'investissement de l'année (Ressources).

Les travaux et équipements qui atteignent 31 M€ sont financés par des ressources externes pour 23 M€.

Ces montants incluent les opérations d'intégration du bâtiment d'odontologie : 18 M€ ont été comptabilisés en emplois comme en ressources sur le budget du BAI.

Les opérations relatives au PPP participent au financement de l'investissement correspondant.

Cet excédent de ressources par rapport aux dépenses de l'année provoque un abondement du Fonds de Roulement à hauteur de 13,6 M€ dont la part du BAI est de 3,5 M€.

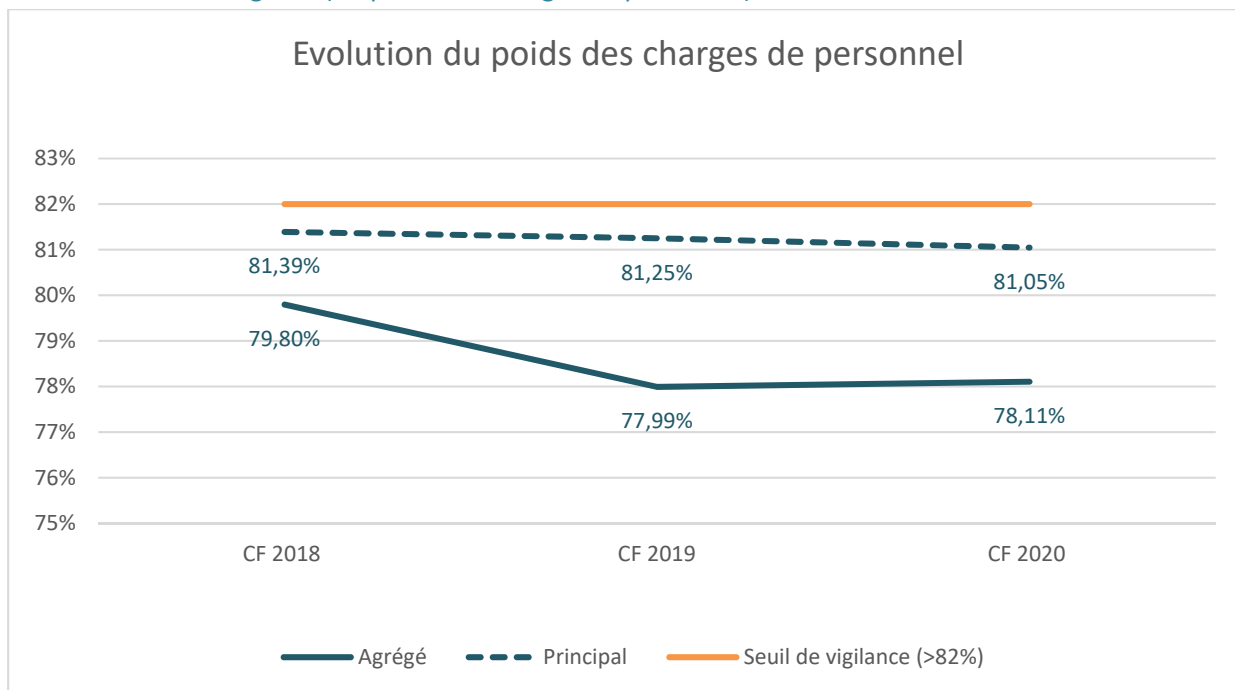
Cet abondement correspondant à la ligne d'équilibre du compte financier.

Niveau du FDR	2019	2020
Etablissement principal	39 921 803 €	50 116 247 €
<i>Dont budget principal</i>	<i>38 214 399 €</i>	<i>49 330 807 €</i>
<i>Dont I-SITE</i>	<i>1 707 405 €</i>	<i>785 440 €</i>
Budget annexe immobilier	13 338 877 €	16 844 038 €
UCA Fondation	3 808 665 €	3 678 845 €
Niveau du FDR UCA	57 069 345 €	70 639 130 €

IV. Analyse de la soutenabilité budgétaire

Les indicateurs de soutenabilité évoluent peu par rapport à l'exercice 2019, qui avait marqué une amélioration par rapport à 2018. La trajectoire budgétaire de l'établissement reste positive.

- Le taux de rigidité (ou poids des charges de personnel) :

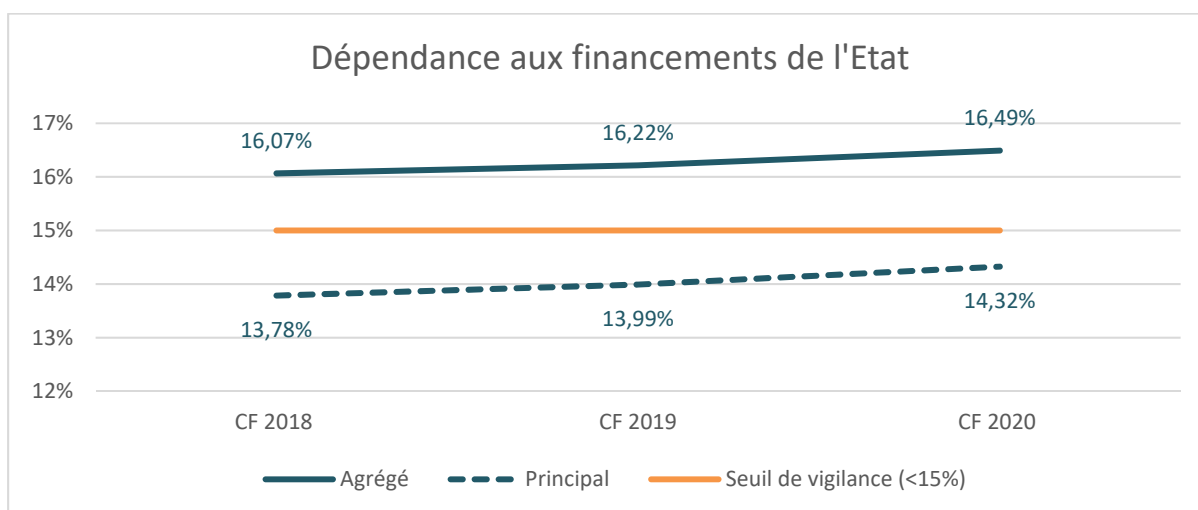


Le taux de rigidité de l'établissement affiche une légère hausse de 0,12 point en agrégé et une baisse de 0,2 sur le budget principal : ce ratio mesure le poids des charges de personnel par rapport aux produits encaissables. Ce taux de saturation est calculé en prenant en compte les dépenses de l'enveloppe de personnel du tableau 6 (charges de personnel). Le taux de rigidité du budget principal se situe en dessous du seuil de 82% et dans le niveau fixé par le DOB.

Cela confirme au final la trajectoire de l'université en termes de maîtrise de sa masse salariale.

La fiabilisation de la prévision budgétaire reste cependant un objectif primordial.

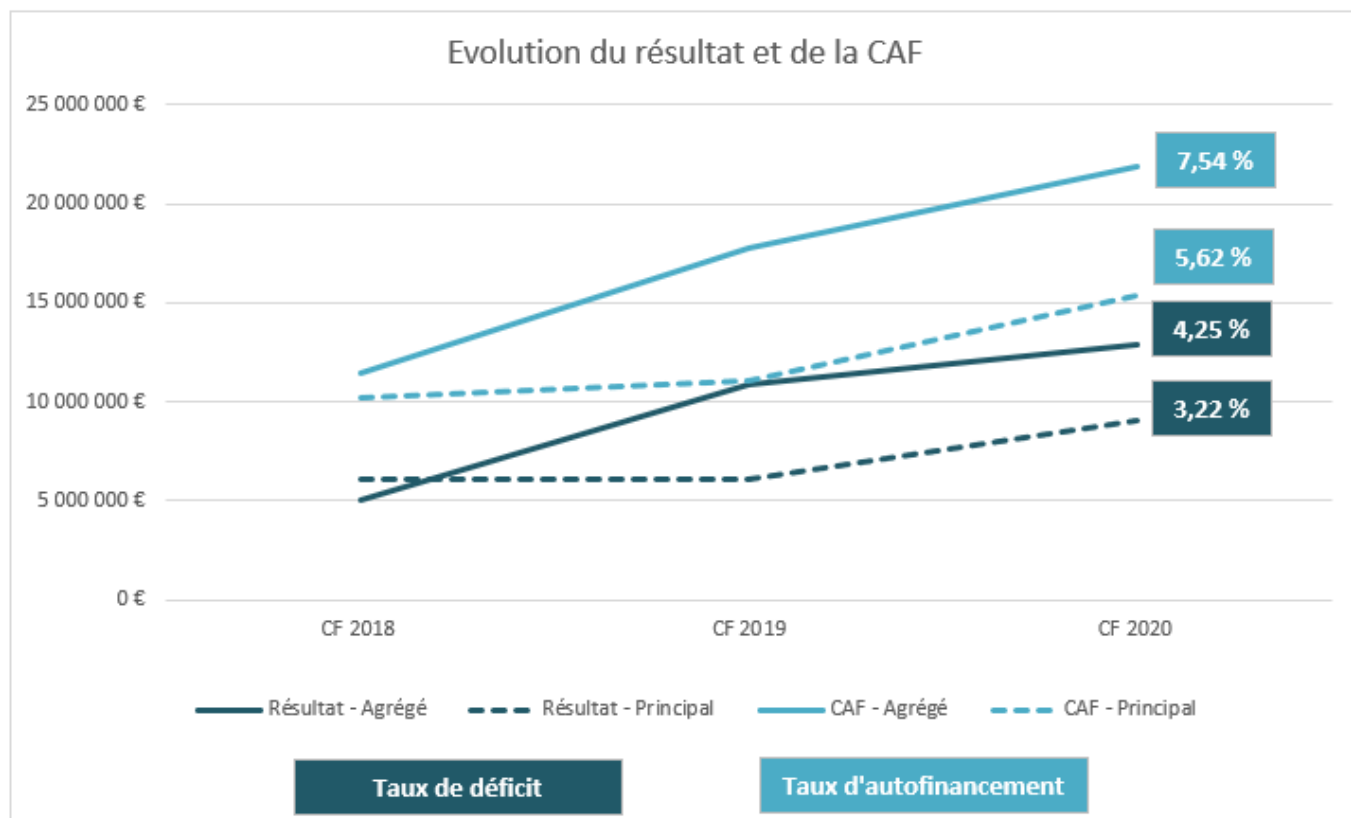
- Dépendance aux financements de l'Etat



L'établissement se situe en zone de vigilance sur le budget principal pour sa dépendance au financement de l'Etat. En effet ce taux se situe à 14,32%, en dessous du seuil de 15% et prouve la prépondérance de la SCSP dans nos financements. Il s'améliore de 0,33 point par rapport à 2019.

Le développement des ressources propres reste donc aussi un objectif majeur et est inscrit dans les priorités stratégiques de l'EPE UCA.

- Taux de déficit et taux d'autofinancement :



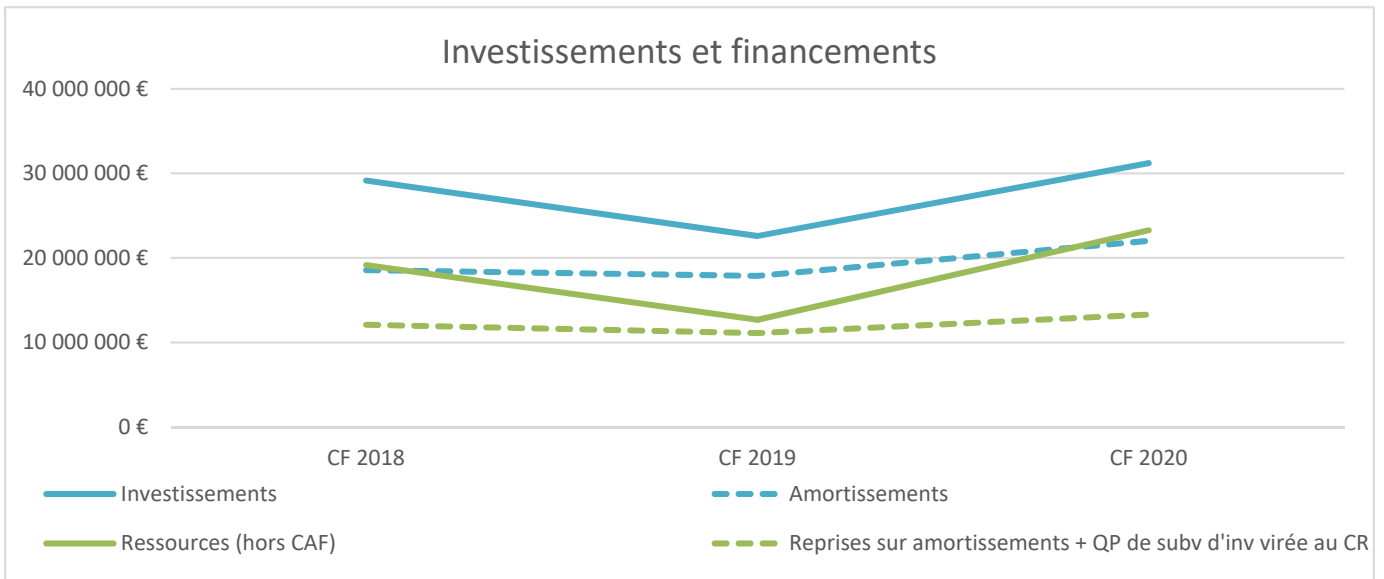
Le taux de déficit (résultat sur total des produits) est en progression largement au-dessus de la limite des 2%. Le taux d'autofinancement (CAF sur produits encaissables) poursuit son amélioration. Elle est due en grande partie au BAI avec la comptabilisation de la dévolution en totalité en fonctionnement. Le seuil de vigilance est situé à 1%.

La capacité d'autofinancement de l'établissement agrégé présente en effet un haut niveau qui a dépassé la cible fixée par l'établissement à 12M€.

Il faut rester prudent car le ralentissement des activités qui a des conséquences positives sur les indicateurs, a provoqué un retard dans les réalisations des différentes programmations qu'il faudra combler sur le ou les exercices suivants.

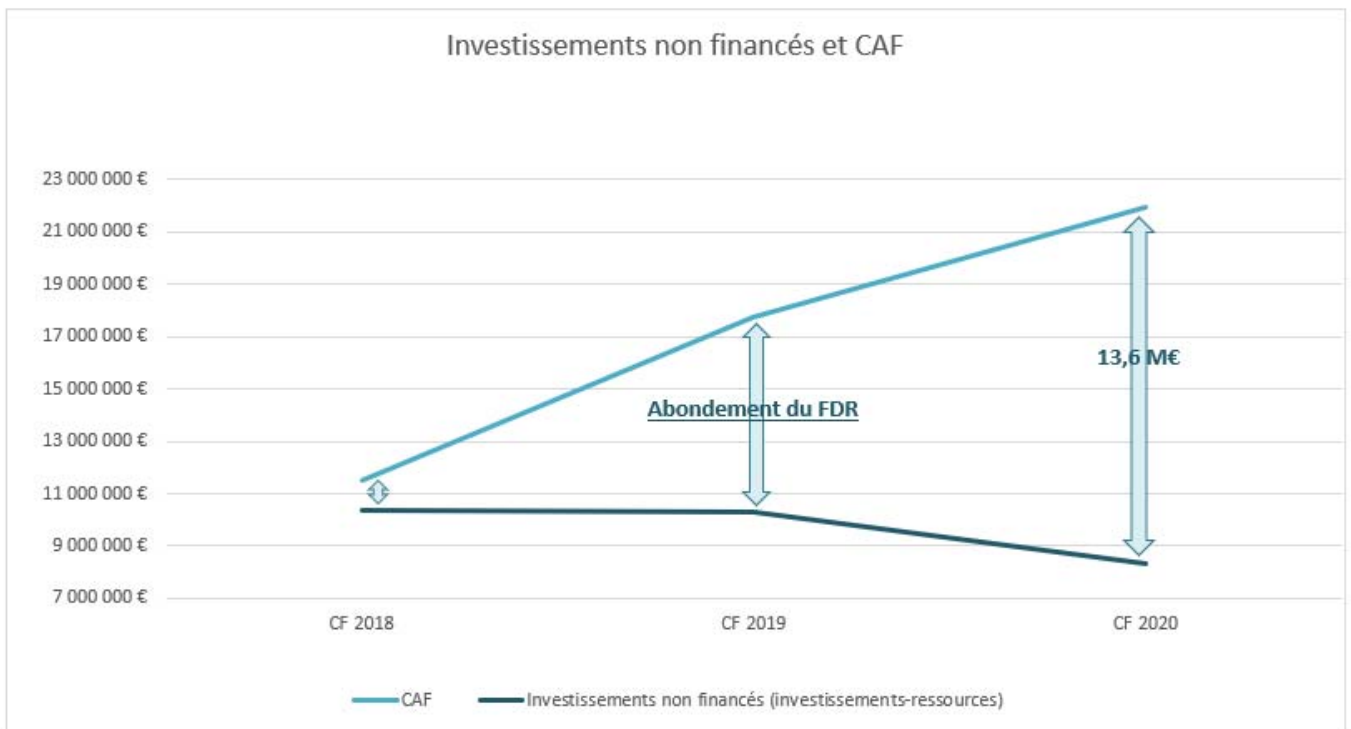
Il sera donc nécessaire de procéder à une analyse intégrant une projection pluriannuelle portant sur les engagements existants et les futurs projets d'investissement, ne comportant pas de cofinancement.

- Investissements et financements



Sur ce tableau on constate que les financements des investissements suivent une évolution en parallèle de la réalisation de ces investissements

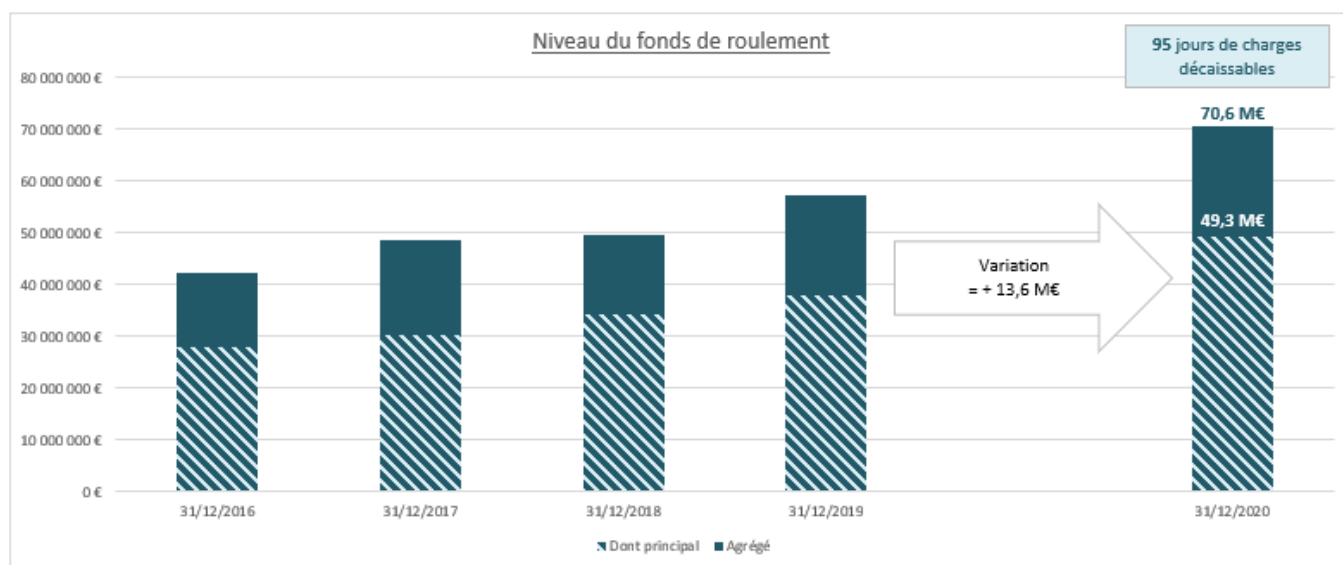
Le tableau suivant nous renseigne sur l'évolution des investissements non financés.



La part des investissements non financés ayant diminué sur l'exercice, l'écart avec la CAF s'est accentué provoquant un abondement conséquent du fonds de roulement,

- Fonds de roulement

Par conséquent nous constatons l'évolution suivante du fond de roulement (FDR) :



Le FDR progresse de 13,6 M€ et atteint 70 M€ pour le budget agrégé.

Il se décompose ainsi : budget principal de 49,3 M€, BAI de 16,8 M€ et UCA Fondation de 3,7 M€, I-Site 0,8 M€.

Il représente 95 jours de dépenses décaissables sur l'agrégé et 69 jours sur le principal.

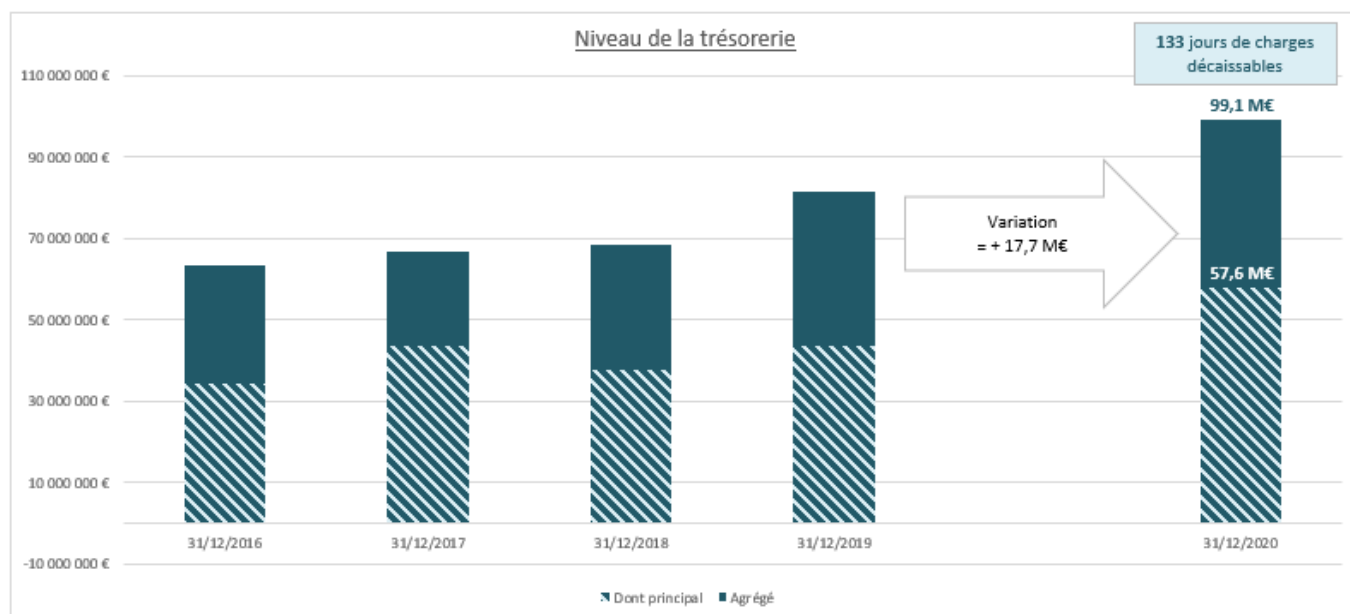
Au regard des restes à réaliser sur engagements pluriannuels immobiliers actuels, des fonds de roulement des budgets autonomes BAI et Fondation, il n'est pas mobilisable en totalité.

De plus en raison des programmations d'investissement pour les prochaines années, ce fonds de roulement est déjà gagé dans une grande mesure.

Le schéma pluriannuel de stratégie immobilière a effectivement défini la ligne directrice des futurs investissements. Les Plans Pluriannuels d'Investissement sur le budget principal et le BAI seront redimensionnés en fonction des résultats du plan de relance et ceux à venir du CPER 2021- 2027 et en fonction des possibilités d'autofinancement.

L'analyse réglementaire du FDR mobilisable interviendra ultérieurement ; on peut noter ici, à titre de comparaison, que l'exercice 2019 présentait **un FDR mobilisable représentant 15% du FDR global** qui était de 57 M€.

- La trésorerie



La trésorerie présente une variation de 17,7 M€. Il faut cependant tenir compte aussi des éléments de trésorerie gagés pour le BAI, la Fondation et I-SITE.

Elle représente 133 jours de charges de fonctionnement sur l'agrégé et 80 sur le principal.

Ce dernier ratio est en hausse par rapport à 2019 : le décalage de travaux et le niveau de dépenses expliquent cette variation.

L'exercice 2020 était atypique et la situation sanitaire complexe a contraint l'UCA à adopter un mode de fonctionnement dégradé.

L'établissement a vu ses dépenses diminuer du fait essentiellement du report d'un certain nombre d'actions mais en parallèle, a dû faire face à des surcoûts qui n'ont pas fait l'objet d'une compensation totale.

Le résultat très positif ainsi que le niveau de fonds de roulement doivent donc être replacés dans ce contexte exceptionnel. Il ne s'agit pas d'une baisse réelle des dépenses mais d'un palier lié au contexte sanitaire.

Les recettes poursuivent leur trajectoire positive ; cependant il est nécessaire de rester vigilant sur le niveau des recettes propres qui ne connaissent pas d'augmentation sur l'exercice.

Les répercussions de la crise sanitaire devraient encore se faire sentir sur 2021. Tout en envisageant le retour à une activité normale, il faut s'attendre à voir se réaliser les dépenses reportées, au moins en partie. Cela peut donc entraîner une hausse des dépenses globales mais aussi un risque de décalage des programmations initiales.

Au-delà de cet exercice 2021 qui reste malheureusement incertain sur le plan sanitaire, le niveau du FDR et de la trésorerie devraient permettre de mener les actions qui seront engagées dans le cadre du futur contrat du nouvel établissement UCA.

Conclusion : Analyse politique de la soutenabilité

Pour la dernière année du contrat quadriennal 2017-2020, le compte financier 2020 de l'UCA confirme la consolidation de la situation budgétaire de l'Université Clermont Auvergne, qui a été enclenchée dès l'exercice 2018. Il s'inscrit donc dans une trajectoire financière marquée par une meilleure maîtrise des dépenses (notamment les dépenses de masse salariale). Cette amélioration résulte en partie de la mise en œuvre du plan d'action budgétaire adopté par le CA de l'Université en mai 2018. Elle est ainsi le fruit des efforts consentis par l'ensemble de la communauté universitaire, aussi bien pour maîtriser les dépenses dans un contexte de fort développement des activités de l'Université (augmentation d'effectifs étudiants, déploiement d'une politique ambitieuse d'aide à la réussite, développement de programmes d'excellence en matière de recherche, renforcement du maillage territorial de l'Université...) que pour rechercher de façon volontariste de nouvelles ressources, auprès de l'Etat (crédits fléchés pour la mise en œuvre de réformes), des collectivités territoriales, de partenaires socio-économiques ou, plus largement, du secteur privé.

Les indicateurs de soutenabilité de l'établissement s'améliorent par rapport aux exercices antérieurs. Ils sont globalement satisfaisants et se situent dans les objectifs fixés dans le cadre du débat d'orientations budgétaires : le poids des charges de personnel est stable et proche du seuil de 80% sur le budget principal, la part de l'autofinancement augmente, la CAF et le fond de roulement augmentent, permettant à l'établissement de mettre en œuvre sa politique d'investissement et d'honorer ses engagements pluriannuels, et le résultat est amélioré. Seul un point d'attention est relevé concernant la dépendance aux financements de l'état : de 14,32% sur l'établissement principal, elle souligne l'importance de poursuivre le développement de ressources propres.

Cet exercice 2020 s'inscrit pourtant dans un contexte de fonctionnement universitaire fortement dégradé, dû à la pandémie mondiale qui a touché de plein fouet l'organisation de l'établissement et certaines de ses activités (notamment en termes de mobilité internationale des personnels et des étudiants). Malgré tout, l'UCA a poursuivi le déploiement de ses grands projets et l'aboutissement de ce travail s'est concrétisé par la parution du décret, le 7 décembre 2020, portant création au 1^{er} janvier 2021 de l'établissement public expérimental (EPE), comportant en son sein un établissement composante, Clermont Auvergne Institut National Polytechnique (INP). Pour faire face aux conséquences de la crise sanitaire, l'UCA a su s'adapter afin de garantir le maintien optimal de ses missions cœur de métier que sont la formation et la recherche. Le compte financier 2020 est le reflet de cette situation exceptionnelle avec d'une part des dépenses diminuées : certaines ont été nécessaires pour permettre d'assurer ces missions selon des modalités adaptées (cf équipements informatiques pour le travail à distance et protections sanitaires, sans compensation totale) et d'autres n'ont pas pu être réalisées (cf reports d'opérations immobilières et annulation des missions), associé à un maintien des recettes. Il convient néanmoins de rester vigilant sur le niveau des recettes propres qui ne connaissent pas d'augmentation sur l'exercice.

Ces impacts conjoncturels rendent difficiles les comparaisons pluriannuelles, et relativisent les conclusions que l'on peut tirer d'un certain nombre de ratios de soutenabilité du développement de l'établissement à long terme. Ainsi, la diminution des dépenses liées à la pandémie associée au maintien relatif des recettes aboutit à un résultat 2020 en forte hausse par rapport à 2019 (+2M€, à 12,9M€) ainsi qu'à un niveau de fonds de roulement en progression également. Mais il ne s'agit pas d'une baisse réelle des dépenses mais à d'un palier lié au contexte sanitaire. Leur lecture doit donc être effectuée au regard des échéances à venir, notamment du fait d'une année 2021 qui cumule les effets d'une pandémie qui se poursuit (aussi bien en dépenses qu'en recettes, avec une répercussion sur les ressources propres) avec le retour à une activité la plus normale possible. La conséquence serait alors une hausse des dépenses globales, une stagnation des recettes mais aussi un risque de décalage des programmations initiales. Malgré l'incertitude de l'exercice 2021 liée au contexte sanitaire, les bons indicateurs dont le niveau du FDR et de la trésorerie permettent de garantir la soutenabilité financière de l'UCA à moyen et long terme, en donnant de la visibilité sur les grands équilibres de l'UCA. Ils constituent une base solide pour permettre de mener les actions engagées dans le cadre du futur contrat du nouvel établissement public expérimental UCA et conduire une politique d'investissement, en relation avec le CPER 2021-2027.

2^{ème} PARTIE

*Résultats au regard des objectifs
et indicateurs de performance*

Mission « Formation »

I- LE PILOTAGE DE L'OFFRE DE FORMATION ET LA GESTION DES CURSUS

1.1. La modernisation de l'Offre de Formation

L'investissement de l'établissement dans le domaine de la formation, entre 2017 et 2020, a été marquée par un effort soutenu sur le premier cycle, afin de répondre à la pression démographique et aux orientations politiques nationales (loi ORE) : des filières de DUT et de licence ont été créés (DUT Information Communication à Vichy, DUT Statistiques et Informatique décisionnelle à Aurillac, licence de sociologie) et le nombre de places offertes en licence dans certaines filières en tension a été augmenté (STAPS : + 360 places, 340 places en Psychologie, 175 places en Droit, 38 places en LCC, 120 places à l'INSPE, 20 places en LCSH et 24 en Biologie et 2 en orthoptie). Les parcours adaptés mis en place dans l'ensemble des licences pour s'adapter à la diversité des profils accueillis, la restructuration des mentions de master (nomenclature nationale, nouveau cadre national des formations) et la participation à de multiples appels à projets (nouvelles procédures COM région AURA, NCU 1, NCU 2 ...) ont contribué à la construction et au cadrage politique de la nouvelle offre de formation de l'UCA 2021-2026.

1.2. L'impact de la crise sanitaire

Dès le 13 mars 2020, la crise sanitaire a nécessité une adaptation des formations et des services sans précédent. L'ensemble des activités pédagogiques en présentiel ont été suspendues, dont les examens de contrôle continu et les activités étudiantes. Les cours ont été rapidement dispensés à distance ainsi que les examens à l'exception des concours des études de santé. Pour les épreuves de contrôles continus et terminales, des modalités différentes ont été prévues, selon les matières évaluées et le souhait des enseignants : devoirs maison remis sur une plateforme pédagogique en ligne, QCM, oraux (pour les petites promotions) ... L'ensemble des modalités de contrôles des connaissances et des compétences ont fait l'objet de modifications et d'un vote en CFVU. Les règles relatives aux stages et les calendriers pédagogiques ont été modifiés en urgence. Dans l'objectif d'aider les étudiants à retrouver leurs cours sur la plateforme MOODLE, une nouvelle architecture des cours a été proposée aux enseignants avec une assistance en central. La direction a également participé aux commissions pour l'octroi d'ordinateurs portables aux étudiants en fragilité numériques et assuré le lien avec le Ministère, la cellule de crise et les services du CROUS pour apporter diverses aides et informations aux étudiants.

1.3. La campagne de candidature et d'inscription en 2020


En 2020, 69 683 vœux ont été émis (dont 64 828 vœux confirmés) sur la plateforme Parcoursup. Tous les vœux des bacheliers généraux ont été satisfaits. Le suivi qualité en matière d'information et d'inscription administrative des étudiants a été maintenu malgré la crise sanitaire avec un accompagnement dédié en juillet et en août (le centre d'appel Hotline, restreint à 5 étudiants pour cause sanitaire, a reçu 5 265 appels téléphoniques).

36 311 étudiants se sont inscrits à l'université et la nouvelle contribution à la vie étudiante et de campus (CVEC) a rapporté

1 369 830 € à l'établissement. Néanmoins, la crise sanitaire a fortement réduit les demandes de périodes de césures des étudiants. Seulement 46 demandes ont été enregistrées en 2020 (110 en 2019). Également, 62 étudiants non boursiers ont bénéficié de l'exonération des droits d'inscriptions pour un montant total d'aides de 52 638 € attribuées par 5 commissions d'exonération (75 étudiants en 2019 pour un montant de 70 865 €).

1.4. L'UCA a eu pour ambition de renforcer les dispositifs d'accueil et d'accompagnement des néo bacheliers :

- Faciliter la transition lycée-enseignement supérieur (journées d'immersion pour lycéens, présentation de l'offre de formation aux lycéens par des DEPA...)
- La loi ORE a permis la mise en place des parcours adaptés dans 25 mentions de licence (sauf Sociologie et EEI) : comprenant des parcours renforcés avec accompagnement et des parcours progressifs (pour 10 mentions de licence) avec adaptation du rythme d'apprentissage. En 2020, 1 étudiant sur 5 a été accepté en parcours adapté (OUI-SI) soit 1167 étudiants ont suivi ces parcours.



- Renouvellement du dispositif des enseignants référents dans toutes les licences qui font de l'accompagnement individuel : 1 référent pour 40 à 50 étudiants de L1 parcours standard « Oui » et 1 pour 20-25 étudiants de L1 parcours adapté « Oui, si » (reconnaissance financière de la mission de référent par le biais du référentiel loi ORE).
- Conception d'un Guide du référent, distribué à tous les enseignants volontaires qui assument cette mission
- Mise en place d'un contrat pédagogique personnalisé pour chaque étudiant (utilisation de l'outil numérique « ConPeRe » sauf pour les composantes de STAPS, IAE et école d'économie)
- Individualisation des parcours (étudiants en situation de handicap, étudiants salariés...)
- Développement du Tutorat par les pairs pédagogique et méthodologique, individualisé ou en petits groupes, accompagné par les enseignants ou par les pairs : extension du tutorat innovant de Santé (ayant reçu l'agrément de la DGESIP pour sa qualité) aux filières droit, économie, gestion (84 k€ / an depuis 2017 via un financement Région) : tutorat par les pairs, placé sous la responsabilité des étudiants eux-mêmes avec le soutien et l'encadrement d'enseignants référents et l'appui de méthodes pédagogiques innovantes, plus interactives, moins scolaires, faisant davantage appel aux nouvelles technologies, de nature à stimuler et remobiliser les étudiants confrontés à des difficultés
- Reconnaissance de l'implication des étudiants dans le tutorat (validation de crédits, d'UE optionnelle en L3)

1.5. La poursuite de la réforme des études de santé et le remplacement de la PACES

A la rentrée 2020, la réforme de l'accès aux études de santé (loi du 24 juillet 2019 relative à l'organisation et à la transformation du système de santé reformant l'accès aux études de santé) a été mise en application. La PACES a vécu sa dernière année (accueil des redoublants de 2019). Désormais, deux formes de parcours permettant l'accès aux études de santé :

- Le Parcours Accès Spécifique Santé (PASS) : onze composantes proposent une mineure disciplinaire
- Les Licences Accès Santé (LAS) : Huit mentions et parcours de LAS sont proposés : dix composantes sont impactées

1.6. L'universitarisation des formations paramédicales

L'UCA est engagée dans l'universitarisation des études paramédicales. Le grade de licence est délivré aux diplômés d'Etat d'infirmier, diplôme d'Etat d'ergothérapeute et diplôme d'Etat de manipulateur d'électroradiologie médicale. Le DE Conseiller en économie sociale et familiale (Sidoine Apollinaire et MFR Escurolles) effective depuis la rentrée [2020 21](#)

1.7. La création des « bachelor universitaire de technologie »

La licence professionnelle peut désormais être accessible après le baccalauréat, en 3 années (180 E.C.T.S.). Les parcours de licence professionnelle organisés en 180 crédits européens, dispensés dans un institut universitaire de technologie (I.U.T.), prennent le nom d'usage de « **bachelor universitaire de technologie** » (**BUT**). Ces parcours sont sanctionnés, au niveau intermédiaire de 120 crédits, par la délivrance du diplôme de DUT (**arrêté du 6 décembre 2019**).

1.8. La réforme des MEEF (Arrêté du 24 juillet 2020)

Celle-ci prévoit la réforme des concours enseignants, la création de parcours et la nécessaire adoption de nouvelles capacités d'accueil et de critères d'examen des candidatures ; les épreuves de concours seront désormais placées en fin de M2 et les étudiants inscrits en M2-MEEF devront effectuer un stage en responsabilité en établissement correspondant à un 1/3 temps.

1.9. L'accréditation de l'Offre de Formation et le calcul de la soutenabilité de la charge d'enseignement 2021 -2026

Le dossier de demande d'accréditation de l'offre de formation 2021-2026 de l'Université a demandé un travail considérable de relecture, de mise en forme et de coordination entre la direction, la Présidence et les composantes. L'accréditation est nécessaire pour la reconnaissance en France et à l'international des diplômes délivrés. Elle se déroule sur 9 à 12 mois et repose sur des prérequis incontournables. Ce travail complexe est un long processus qui a abouti à un dossier important remis à l'HCERES **le 1er avril 2020**.

L'UCA est en capacité de comparer les charges théoriques et les charges réelles afin de suivre le coût de chaque formation.

Le nouvel outil acquis par l'UCA, ACTUL, permet de calculer la soutenabilité de la nouvelle offre de formation 2021/2026 : la DF en lien avec la DOSI a eu en charge le paramétrage de l'outil, la formation et l'accompagnement des composantes.

Le cadrage pédagogique de la nouvelle offre et la saisie des maquettes dans ACTUL par les composantes ont permis de produire des outils de pilotage pour les arbitrages des dotations d'heures de formation aux composantes.

II- LES APPELS D'OFFRE, PROJETS ET CONVENTIONS ET LE CMQ MOBILITE DURABLE

En 2020, **134 conventions ont été instruites** par la cellule appels d'offres et conventions et présentées en comité convention.

350 193, 29 € de recettes prévisionnelles ont été constatées, pour **497 661,22 €** de dépenses.

Le suivi financier et administratif a été effectué pour les COMSUP Région dont le Tutorat innovant et UCAPRO, le PIA ASPIE FRIENDLY, les Cordées de la réussite, les conventions de formations du Travail social et les partenariats ESEPAC, CPGE et Cavilam.

La Cellule a soutenu la réponse à candidature au PIA ACCENT (Ingénierie de Formation continue avec les universités régionales) et à avis de marché par BibliAuvergne (Formation des personnels de bibliothèques).

A l'initiative de Clermont Auvergne Métropole, le projet « Campus des Métiers et des Qualifications – Mobilité Durable » a débuté au mois de mars 2020. L'équipe de travail, composée de personnels du Lycée des métiers Pierre Boulanger, du département GLT de l'IUT Clermont Auvergne et de l'UCA, a proposé un projet au titre de la filière « Transports, Logistique et Services » dont l'objectif est de présenter une candidature au label CMQ dans la catégorie Excellence. Ce projet vient d'obtenir l'accord du Rectorat d'Académie de Clermont-Ferrand.

III- LES ENQUETES ET LES ETUDES DE L'OBSERVATOIRE DES FORMATIONS ET DU DEVENIR DES ETUDIANTS (OFDE)

1.1. Les enquêtes sur le devenir des diplômés

Deux séries d'enquêtes ont été réalisées avec un objectif de taux de réponse variant entre 80% et 90%. Plus de 10 000 diplômés ont été interrogés en 2020 pour :

- les enquêtes commanditées par le MESRI auprès des diplômés de Master 2, Master 2 MEEF, licence professionnelle de la promotion 2017, et des docteurs des promotions 2016 et 2018, et qui observent la situation des personnes interrogées à 18 et 30 mois du diplôme ;
- les enquêtes auprès des diplômés de Diplôme d'ingénieur Master 2, licences générale et professionnelle, DEUST et DUT de la promotion 2019, et qui observent la situation des personnes interrogées à moins d'un an du diplôme.

Les rapports d'études sont réalisés par mention de diplôme et même détaillés par parcours pour les masters. Ces résultats sont publiés sur le site de l'UCA : <https://www.uca.fr/formation/reussite-orientation-et-insertion/devenir-des-etudiants>.

Les indicateurs de pilotage nécessaire à la gouvernance, aux responsables de formation et à l'HCERES, sont réalisés à partir des résultats de ces enquêtes. Ils mesurent les taux d'insertion professionnelle et la qualité de l'insertion, les taux de poursuites d'études et le type d'études suivies.

1.2. La crise sanitaire : deux enquêtes ont été réalisée auprès de tous les étudiants de l'UCA sur leurs conditions de vie et d'étude pendant la crise sanitaire (en mars et en juillet 2020)

L'objectif étant de connaître le ressenti et les difficultés rencontrées par les étudiants pendant cette période mais aussi de rendre compte de leur satisfaction vis à vis des informations fournies et des ressources disponibles mises à disposition dans le cadre des enseignements à distance.

1.3. Le suivi des dispositifs de Licence

L'OFDE a mis en œuvre et assuré le support fonctionnel de l'application ConPere, ainsi que suivi l'évolution des contrats pédagogique de réussite (CPR) sur une année universitaire.

1.4. Les statistiques sur l'orientation et les études

L'observatoire réalise annuellement des statistiques sur les taux de réussite en 1ère année en fonction du bac et primo-entrant, et les taux de passage par année de formation, ainsi que pour le dispositif NCU MonPassPro, des indicateurs sont élaborés pour le suivi d'étudiants dans le cadre du Réopass.

IV- L'INNOVATION PEDAGOGIQUE ET LA PRODUCTION AUDIOVISUELLE

1.1. Les projets SIP, AIC & LIA

Sur l'année 2020, deux appels à projets Soutien à l'Innovation Pédagogique (SIP), un Appel à Initiative Créative (AIC) et deux appels à projets Learn'in Auvergne (LIA) ont été lancés, et un Prix d'Excellence Pédagogique pour les enseignants :

- SIP PASS-LAS dédié à la réforme des études de santé pour soutenir les équipes pédagogiques dans la mise en place des dispositifs pédagogiques pour les étudiants PASS-LAS (PASS : Parcours d'Accès Spécifique Santé ; LAS : Licence Accès Santé) ;
- SIP APC dédié au déploiement de l'approche par compétences dans le cadre de la construction des cursus de formations et des enseignements. 30 projets ont été déposés par les composantes et les équipes pédagogiques sur lesquels 26 projets sont soutenus et/ou accompagnés par le Pôle IPPA.
- SIP AIC (Appel à Initiative Créative) dédié à la transformation des espaces d'apprentissage pour encourager et développer les pédagogies innovantes et actives (financement de la région AuRA et du programme LIA). 11 projets ont été déposés par les composantes et les équipes pédagogiques sur lesquels 3 projets sont soutenus et/ou accompagnés par le Pôle IPPA.
- LIA : AAP5 LIA dédié aux compétences numériques et AAP6 dédié aux financements complémentaires pour la réussite des projets. 26 projets sont soutenus et/ou accompagnés par l'équipe LIA/ IPPA.
- Prix d'Excellence Pédagogique 2020 : 8 lauréats sur 15 dossiers déposés. Le jury a salué la qualité des réalisations pédagogiques portées par les lauréats, ainsi que leurs engagements, pour la plupart de longue date, dans le domaine de la pédagogie universitaire et des innovations pédagogiques.

SIP PASS-LAS :

- 15 projets déposés et soutenus et/ou accompagnés par le Pôle IPPA
- 73 enseignants impliqués
- 1760 étudiants impactés
- Budget engagé : 71 246 euros dont 65 611 euros du budget Soutien à l'Innovation Pédagogique (SIP) et 5635 euros du programme Learn'In Auvergne (LIA) avec le financement de l'Agence Nationale de la Recherche (ANR)

SIP APC :

- 11 projets sur 15 projets déposés sont soutenus et/ou accompagnés par le Pôle IPPA
- 3202 étudiants potentiellement concernés
- Une soixante-dizaine enseignants potentiellement impliqués
- Budget engagé : 70 902 euros dont 67 278 euros du budget SIP et 3624 euros du programme Learn'in Auvergne du projet I-Site CAP 20-25

SIP AIC :

- 3 projets sur 11 déposés sont accompagnés par le Pôle IPPA
- Budget engagé : 58 700 € (dont 50 000 € par la région AuRA et 8 700 € par le programme LIA)
- Investissement dans du mobilier, du matériel informatique et audiovisuel
- AAP LIA :
- 26 projets déposés sont soutenus et/ou accompagnés par le Pôle IPPA
- 4170 étudiants potentiellement concernés
- 119 enseignants potentiellement impliqués
- Budget engagé : 528 000 euros du programme Learn'in Auvergne du projet I-Site CAP 20-25

1.2. Les formations du POLE IPPA à destination des enseignants

Le Pôle IPPA a formé 1500 personnes en animant 165 sessions de formation en présence et à distance. 15 thématiques d'ateliers de formation ont été proposées, dont 7 nouvelles thématiques.

1.3. L'accompagnement à la mise en place de dispositifs de formation hybride, à distance ou comodaux

- Mise à disposition d'un grand nombre de ressources en accès libre sur le site web sur les thèmes « enseigner et apprendre à distance »
- Des pages de conseils de mise en œuvre
- De nombreux tutoriels et procédures
- Un espace de cours en autoformation type SPOC « Scénariser un cours hybride ou à distance » sur la plateforme Moodle, ou d'autoformation « Évaluez votre projet d'innovation pédagogique (LIA) »
- Etude et prêt de matériels pour améliorer l'expérience des enseignants et des étudiants (caméras de contenus et pratiques de la comodalité) – en partenariat avec DOSI et INSPE

1.4. Les dépannages assurés pendant la période

Un système de dépannage par ticket- le système JIRA- a été mis en place début 2020 pour le Pôle IPPA (avant, un système d'assistance par mail était utilisé). Cela a permis un meilleur suivi des demandes en cours.

1865 demandes d'assistances : 489 demandes de janvier 2020 à mars 2020 par mail et 1376 demandes de mars 2020 à décembre 2020 par les tickets JIRA ont été reçus.

Chaque demande arrivée dans le système de tickets JIRA est prise en charge dans les 2h et résolue dans maximum 72h (en fonction du degré de difficulté et si la résolution implique d'autres acteurs des autres services de l'UCA- DOSI, Scolarité etc.).

1.5. L'accompagnement COVID- Examens à distance sur la plateforme de cours en ligne MOODLE

Le contexte COVID a entraîné la nécessité de s'approprier la plateforme pédagogique MOODLE comme espace examens à distance pour l'ensemble des composantes de l'établissement. Dans ce cadre, le Pôle IPPA a assisté des utilisateurs, des composantes, des collègues administratifs et enseignants dans la création, administration, gestion des espaces examens sur Moodle. La présence des ingénieurs pédagogiques a été accrue pendant la période d'examens pour dépanner les problèmes liés au paramétrage des activités en ligne surtout du type activité Devoir ou TEST.

1.6. Fusion IPPA-LIA et accroissement taille de l'équipe face à la demande croissante d'accompagnement des enseignants

- Institut SVSAE : Cloé Ferrante (IP) + Jean-Baptiste Idoux (AV) : 1 an depuis janvier 2021, localisation UFR odonto
- UFR Santé : Gisel Dubien (1 IP de projet, PASS-LAS) : 1 an (depuis mai 2020)
- Institut INP : une IP recrutée (1 an renouvelable), localisation SIGMA
- Institut DEM : recrutement d'1 technicien(ne) en pédagogie innovante en cours (1 an)
- INSPE/IAE : Cloé Nurit : 1 IP (1 an) : 6 mois INSPE / 6 mois IAE
- Le PUY : Aïcha Bettayeb (1 an renouvelable) INSPE/IUT (financement ComSup région)
- Aurillac : Margaux Lafon (1 an renouvelable) INSPE/IUT (financement ComSup région)
- Allier : Carine Robles, titularisation à venir, INSPE/IUT (Moulins, Vichy, Montluçon)
- La Fabrique (Service central UCA) : 1 IP de projet : Mathilde Bruneaud (1 an) ; localisation Carnot

Fusion des équipes IPPA-LIA au service de missions communes en vue de l'EPE 2021

1.7. Coordination des actions de proximité (DOSI / pole IPPA) : développer l'accompagnement de proximité des enseignants en ingénierie pédagogie et pédagogie numérique

- Développement d'un réseau d'ambassadeurs « IPPA » dans les composantes : ce sont des enseignants- EC qui font du lien bilatéral entre leur composante et le pôle IPPA (établissement d'une lettre de missions)
- Développement de la présence des IP « sur place » : lieux à identifier et permanences à tenir dans les composantes
- Formations par le Pôle IPPA des informaticiens de proximité aux outils de pédagogie numérique (Moodle, Teams) pour assurer un dépannage et accompagnement de premier niveau des E-EC par les informaticiens
- Mise en place de sessions de formations pédagogiques des E-EC animées par des binômes constitués d'ingénieurs pédagogiques et d'enseignants (travail avec les RH).

1.8. nECs (nouveaux Enseignants-chercheurs)

Le pôle IPPA a assuré pour la 4ème année, l'accompagnement et la formation à la pédagogie universitaire des nouveaux enseignants-chercheurs (nECs) pendant leur année de stage. Le dispositif propose un accompagnement individuel et un programme de formation à la carte pour tenir compte des besoins et de l'expérience de chaque nouvel enseignant-chercheur Il prévoit la validation de 41h de formation et d'accompagnement pour chaque enseignant, selon différentes modalités :

En 2020, cela a représenté un total de près de 760h pour les nECs concernés :17 nECs UCA et 1 nEC SIGMA-Clermont.

1.9. La production de ressources audiovisuelles

Durant l'année 2020, le Pôle IPPA a réalisé plus de 150 vidéos pour une durée totale approchant les 90 heures. Issues de la collaboration avec les équipes d'enseignants, la grande majorité de ces ressources sont des ressources pédagogiques tournées dans le studio du CLM ou dans des lieux extérieurs (salle de TP, cabinet médical...) : MOOC Durabilité forte et Europe, Court métrage sur la consultation prénatale, DU Préparation mentale et aide à la performance.... Ce sont également des ressources de d'auto-formation à destination des membres de l'UCA. Enfin, ce sont aussi des films de valorisation de différents projets.

1.10. Le déploiement d'un outil de création de ressources multimédia

2020 a vu la naissance d'UCAMedia. Développé par la DOSI avec la collaboration du Pôle IPPA, cet outil permet à tous les membres de l'UCA de créer, gérer, éditer et partager des ressources multimédia. Mis en service au début l'année 2020, l'outil a été très largement utilisé en raison de la crise sanitaire rencontrée. Plus de 5 000 ressources ont été créées ou déposées.

1.11. L'aménagement d'une salle d'expérimentation pédagogique au PME des Cézeaux

Le Pôle IPPA a aménagé une salle dans le Pôle Mutualisé Etudiant (PME) des Cézeaux dédiée à la mise en œuvre de pédagogies actives telles que le travail de groupe, l'approche par projet, le débat, le jeu de rôle, etc. qui nécessitent des configurations particulières : tables en îlots, en U, en cercle, etc. Son équipement en termes de mobilier modulable et d'outils numériques a nécessité un investissement de 100 000 €. La crise sanitaire a freiné sa mise en exploitation. La salle est prête et le processus de réservation est actif afin d'accueillir enseignants et étudiants dès que possible.

1.12. Le point d'avancement Approche par Compétences

Après une phase d'expérimentation en 2017-18, et à l'occasion de la préparation de la nouvelle offre de formation (2021-26), l'UCA a engagé une politique de déploiement de l'approche par compétences dans toutes ses formations dès 2021. Les enseignants sont encouragés à mettre en œuvre les référentiels de compétences dans leurs dispositifs d'enseignement et d'évaluation. Ils sont accompagnés sous la forme de documentation, ateliers de formation, conférences d'experts et appels à projets dédiés. Ce processus extrêmement transformant sera long et demandera beaucoup d'investissement de la part des équipes pédagogiques afin de favoriser les apprentissages et l'insertion professionnelle des étudiants.

Organisation du travail :

- Présence de plusieurs paragraphes dans les « fiches projets formation » locales pour l'accréditation de l'offre de formation (écriture de référentiels de compétences, articulation des référentiels avec les maquettes de formation, définition de situations d'apprentissage porteuses de la compétence, évaluation des niveaux de la compétence pour chaque étudiant) → Relecture en cours
- Evolution des outils numériques de l'établissement pour soutenir le déploiement de l'approche par compétences (portfolio, SI scolarité, etc.) → travail transversal Pôle 1/2 + DOSI
- Réflexion sur l'articulation formation initiale / formation continue → travail transversal Pôle 2 + 4

Accompagnement au déploiement

- Accompagnement des équipes pédagogiques sur demande pour remplir les « fiches projets formation »
- Organisation de 7 manifestations dédiées (conférences, cafés pédagogiques, sessions de formation.
- Mise en place d'un appel à projets interne dédié à l'APC

V- LA FABRIQUE, REUSSITE, ORIENTATION ET INSERTION

1.1. Adaptation des missions de La Fabrique à la crise sanitaire

1.1.1. Maintien des entretiens individuels

Le cœur d'activité du service de la Fabrique est l'accueil des étudiants pour des conseils en lien avec leur orientation et insertion professionnelle dès leur entrée à l'université et parfois même avant (lycéens) jusqu'au terme de leurs études. Cet accueil peut se faire à la fois sans rendez-vous ou sur rendez-vous pour des entretiens d'une heure maximum. L'ensemble de l'équipe peut recevoir les étudiants, les psychologues de l'éducation nationale assurant une grande partie des rendez-vous.

La crise sanitaire a fait évoluer les pratiques concernant ces entretiens qui se sont maintenus à distance en proposant aux étudiants des contacts par téléphone, visio-conférence ou parfois par échange de mails.

Sur l'année 2020 plus de **1680 étudiants** ont été reçus en individuel. Plus de 150 attestations réorientations ont été faites.

1.1.2. Déploiement des ateliers : à distance et en présentiel

Depuis 2019, la Fabrique déploie une offre d'ateliers de plus en plus conséquente pour répondre aux différentes demandes et problématiques des étudiants. La période de confinement a nécessité de s'adapter à une nouvelle offre, proposée à distance. Le constat est que cette formule distancielle accroît le nombre d'étudiants participant aux ateliers. Les étudiants de sites délocalisés ont pu plus facilement participer.

Hors périodes de confinement, des actions ont été proposées en présentiel également, les étudiants répondaient aussi présents.

- de janvier à mars en **présentiel** : **11 ateliers et 5 conférences** : **290 participations**
- de mars à mai en **distanciel** : **23 ateliers et 1 conférence** : **359 participations**
- de septembre à décembre : **45 actions** (ateliers, conférences, journées spéciales) principalement à distance (7 en présentiel) : environ **1250 participations**

Les thématiques abordées :

- Ateliers d'aide à la réorientation et au projet motivé,
- Conférences et ateliers d'aide à l'orientation en LP et Master,
- Conférence sur l'alternance,
- Conférence et ateliers sur la candidature en anglais,
- Cycle avec conférence « convaincre son interlocuteur », atelier d'aide à la prise de parole, sessions de simulation d'entretien avec des spécialiste RH
- Atelier d'aide à la gestion du stress (en partenariat avec le SSU)
- Conférence sur l'entretien pour intégrer une formation
- Simulation d'entretien et jeux de rôles devant un jury
- Atelier « Apprendre à apprendre »
- Atelier sur les réseaux sociaux et professionnels
- Événement « Mets des paillettes dans ton CV, Kevin » (conférence avec un pro RH, relecture CV par des pros RH, photographe, conseil en image et donation de vêtements par la Cravate Solidaire)
- Conférence « Découvrir les métiers de La Police Nationale »
- Atelier « Mal dans tes études ? C'est le moment d'en parler ! »
- Actions « Start in job » spécial jeunes diplômés, organisées et animées par l'APEC

1.1.3. Développement de l'espace de cours Moodle La Fabrique

L'espace de cours Moodle a été repensé afin de mettre à disposition des étudiants toutes les ressources en lien avec l'offre d'ateliers. Aussi 3 espaces ont été créés sur les thématiques suivantes : **réussite, orientation, insertion**. Cet espace de cours est ouvert à l'ensemble de la communauté étudiante.

1.2. Faciliter la transition secondaire supérieur

1.2.1. Journées d'immersion

Conçues pour permettre aux élèves et aux enseignants qui les accompagnent de découvrir les réalités et les modalités d'études au sein de l'enseignement supérieur, les journées d'immersion (JI) sont un premier pas vers les études post-bac. Ces journées ont dû être annulées à la dernière minute suite aux annonces gouvernementales d'un confinement généralisé et national. Au total 240 lycéens (lycée Jean Monnet Yzeure-Moulins/Albert Londres Cusset/Charles et Adrien Dupuy Le Puy-en Velay/ Jean Mermoz Aurillac) étaient attendus à cette journée. En complément du personnel de la Fabrique et des composantes, des jeunes ont été embauchés via un contrat étudiant ainsi que des étudiants ambassadeurs afin d'accompagner les lycéens.

1.2.2. Séances d'information sur la réorientation après la PACES

Conjointement avec les UFR de Médecine et des professions paramédicales et de Pharmacie, La Fabrique a organisé une réunion d'information/réorientation à l'issue des premiers résultats de PACES, le 14/01/2020. Plus de **400 étudiants** étaient présents à l'Auditorium de Médecine de Clermont-Ferrand et en visioconférence à Vichy. Cette réunion a permis aux étudiants d'envisager une réorientation au S2 dans une autre filière ou d'anticiper leurs demandes d'admission pour la rentrée prochaine sur ParcoursSup. Elle a été suivie d'un forum où les étudiants ont pu rencontrer les responsables de différentes filières (Sciences, Economie, DUT, écoles d'Ingénieurs et écoles paramédicales). En raison de la pandémie, cette session d'information a eu lieu à distance au second semestre (29/06/2020) avec l'élaboration d'outils adaptés : PowerPoint commenté, foire aux questions, temps d'échanges sur teams et rendez-vous individuels.

1.2.3. Accueil des néo-entrants

Afin de faciliter la transition entre l'enseignement secondaire et l'enseignement supérieur, **4 ateliers** « Découvrir et s'adapter à l'Université » ont été proposés aux étudiants arrivant à l'université. De même, La Fabrique est intervenue à la demande des départements d'Histoire et de Lettres dans le cadre des cours de MTU pour présenter l'UCA, l'organisation des enseignements, les personnes ressources et les services à disposition : au total environ **140 étudiants** ont participé à cette présentation.

1.2.4. Interventions en DAEU

Après un recensement des projets d'études des étudiants du Diplôme d'accès aux études universitaires (DAEU), La Fabrique a organisé en collaboration avec l'INSPE de Chamalières, 2 interventions ciblées les 30 Novembre et 02 décembre 2020. L'objectif était de présenter aux 120 étudiants concernés l'offre de formation de l'enseignement supérieur (Licence, BUT, BTS, IFSI, ITSRA et études infra-bac...) afin de les préparer à la formulation de leurs vœux sur la plateforme Parcoursup.

1.2.5. Participation au forum Lycéens

- Forums présentiels en 2020 :

Participation du service à 7 forums (Moulins, Info sup, Le Puy, Aurillac) + Journée portes ouvertes jusqu'à mars 2020.

- Préparation forum virtuel pour 2021 : Auversup

Fin d'année 2020 : préparation des outils nécessaires au salon AuverSup : création d'une vidéo de présentation du service La Fabrique. Elaboration d'une conférence : étudier à l'UCA et mise à jour de la documentation à insérer dans le stand virtuel.

1.2.6. Présentation de l'offre de formation

Réforme de santé : Plusieurs réunions ont été organisées pour présenter aux proviseurs de lycées ainsi qu'aux personnels et psychologues de l'éducation nationale la réforme à l'accès aux études de santé.

Liens avec les CIO de l'académie de Clermont (Allier, Puy de Dôme, Cantal, Haute-Loire), le 08 décembre 2020, sur 3 heures auprès de plus de **85 psychologues de l'éducation nationale et directeurs-trices de CIO** dans le double objectif :

- Présenter le fonctionnement du service la Fabrique : atelier, conférences, rendez-vous...
- Présenter les nouveautés du supérieur, l'offre de formation, les réformes

1.3. Améliorer le repérage et la prise en charge des étudiants de première année de Licence en difficultés et/ou en voie de décrochage et/ou en réorientation

1.3.1. Le projet NCU MonPassPro : Zoom sur le dispositif RéoPass, et CréaPass

En janvier 2020 : poursuite de l'accompagnement mis en place dans une UE de L1 Droit, économie, gestion et AES. L'UE compte **25 heures d'enseignement** dans chacune des composantes. **90 étudiants** sont inscrits dans cette UE. En parallèle, une version de RéoPass a été proposée à tous les autres étudiants de L1 de l'UCA sous format volontaire : **93 étudiants intéressés, 65 ont assisté à des ateliers RéoPass.**

Les plus : impulsion d'une offre d'ateliers étoffée au sein du service de la Fabrique (Cf 1.2)

Production d'outils numériques : création d'un espace de cours Moodle RéoPass. Un outil numérique de remédiation orthographique (Orthodidacte) a été utilisé mais pour certains étudiants au niveau de français très faible. Enfin, un site Internet la Fabrique a été créé et enrichi tout au long de l'année avec un zoom spécifique sur MonPassPro.

Rentrée septembre 2020 : nouvelle promotion RéoPass dans les maquettes droit, éco, gestion et AES, de septembre à décembre 30h de RéoPass par composante : **117 étudiants.**

Essaimage de RéoPass : Présentation de RéoPass

- Philosophie : 2 réunions de présentation aux étudiants de L1
- Arts : formation des tuteurs L1 art, pour qu'ils puissent présenter RéoPass
- IUT Aurillac : présentation aux étudiants de première année
- Psychologie : présentation aux équipes pédagogiques
- IUT Puy-en-Velay : présentation aux étudiants de première année

1.3.2. Implication de jeunes en service civique pour repérer les étudiants en décrochage

Deux jeunes en service civique ont été recrutés pour aller au contact d'étudiants de L1 en difficultés, ils ont été sur le terrain (sortie de cours) et sont également intervenus dans des cours de L1, ils ont réalisé des questionnaires, créés un groupe Facebook.

Une autre jeune en service civique a été recrutée sur le budget du BAIP pour communiquer sur l'outil UCA Pro.

1.3.3. Développement des partenaires sociaux économiques et organismes de formations

Dans cet objectif, l'équipe s'est rapprochée de divers organismes de formation ou groupements d'employeurs du secteur géographique en vue de mieux connaître les formations du territoire ainsi que les conditions d'accès aux formations et ainsi accompagner de façon optimale les étudiants de Licence 1 dans leurs démarches de réorientation : GRETA 63, AFTRAL, AFPA dispositif « je me raccroche », GEIQ EPI, FormaSup, CFAI, Groupe Formation Système (GFS), Simplon. Mission locale : échange pour coordonner les prescriptions.

Organisation en partenariat avec la future **agence Auvergne Rhône alpes Orientation du speed meeting formation** : permettant aux étudiants de rencontrer des organismes de formation, aux métiers qui recrutent. Le réseau des GEIQ EPI, groupement d'employeurs a proposé aux étudiants des journées d'immersion en entreprise.

Organisation d'un forum faisant intervenir trois organismes de formation : IFRIA, formation de la filière alimentaire, CFA des métiers du Sport et de l'Animation d'Auvergne et ASM.

1.3.4. Sensibiliser les étudiants à l'entrepreneuriat

Dans le cadre de CréaPass et en collaboration avec Clermont Auvergne Pépite : mise en place d'un **partenariat avec l'association Entreprendre pour Apprendre : Action centrée sur l'entrepreneuriat sur la thématique du bien vieillir** :

•25 h au S2 ouvertes à tous les étudiants de Licence janvier à mai 2021

La planification et le recrutement des étudiants se sont déroulés à l'automne 2020.

1.4. Proposer un accompagnement aux étudiants en cours de cursus

1.4.1. Participer aux Projets Professionnels Personnels

L2 LLCER anglais et espagnol CEAD

4 phases avec exercices et dossier évalué, Passeport pour l'emploi

10 étudiants, 8 étudiants au final en 1ère session, 4 en 2ème session de janvier à juin

20 étudiants de septembre à décembre

L2 LLCER

2 séances de 2h, Introduction au Projet Personnel et Professionnel et préparation à la recherche d'informations

120 étudiants

L3 Géologie

6 séances pour 23 étudiants

1.4.2. Aider les diplômés de licence sans solution : Trouver mon master

120 étudiants ont déposé une saisine dont le dossier a été validé par le Rectorat.

- rdv individuels
- lien entre le Rectorat et les composantes
- prise en main et gestion de l'outil « portail master »
- bilans réguliers avec la VP CFVU

1.4.3. Ateliers spécifiques

Etudiants étrangers de niveaux 3, 4, 5 du Centre Fleura

1 séance de 2h, Présentation générale des études, Offre de formation UCA

35 étudiants

Etudiants du DU Passerelle (Centre Fleura)

Proposition et animation de Séances et d'ateliers, accompagnement individuel

22 étudiants de février à juin, 9 à partir de septembre

Informations collectives

Conception et animation de séances d'info : L2 ; L3 et après (4 séances d'information)

Conception et animation d'ateliers : choisir sa LP/son master (2x2 ateliers)

1.5. Faciliter l'insertion professionnelle des étudiants

1.5.1. Développement des partenariats socio-économique

« 2 h pour réseauter » : les étudiants accompagnés dans le cadre du dispositif RéoPass ont pu profiter de temps de rencontre et d'échanges avec des professionnels de différents secteurs d'activité, organisés en partenariat avec l'Agence Rhône Alpes Auvergne Orientation.

2 cycles dédiés à la recherche de stage (octobre 2020) et la préparation aux entretiens de recrutement (novembre 2020) ont mobilisés des DRH d'entreprises (conseil aux étudiants, relecture de CV/LM et simulations d'entretien).

« Start in Job » : un partenariat avec l'APEC a permis de proposer aux jeunes diplômés 2 actions dédiées à la recherche du 1er emploi, en septembre et décembre 2020.

1.5.2. Stage

La réalisation des stages a été fortement impactée par la crise sanitaire. Un appui aux référents stage en composante a été assuré, en participant à la veille règlementaire, la mise à jour des conventions et la diffusion de procédures adaptées. De nouvelles fonctionnalités ont également été développées sur l'application « Suivi pédagogique des stages » afin de répondre aux problématiques rencontrées dans ce contexte. Concernant P-Stage, l'outil de saisie des conventions de stage, le BAIP a assuré une session de formation pour les personnels et mis à disposition des tutoriels à destination des étudiants.

1.5.3. UCA pro

Malgré la crise sanitaire liée au COVID-19, la plateforme n'a cessé de fonctionner pour accompagner les étudiants dans leur recherche de stage et d'emploi. En 2020, UCA PRO, c'est :

1206 profils d'étudiants actuels mis à jour, 698 offres de stages publiées sur l'année, 290 offres d'emploi, 89 contrats d'alternance, 27 jobs étudiants/bénévolat, 12 876 consultations d'offres sur l'année, par 1879 utilisateurs uniques.

L'animation de la plateforme a notamment été renforcée par le recrutement de contrats étudiants qui alimentent UCA Pro en offres et en actualités en lien avec l'insertion professionnelle. Un travail a été engagé pour proposer un nouveau design de la plateforme aux utilisateurs. Dans ce contexte, un stagiaire a été recruté afin d'appuyer l'ingénieur informatique.

1.6. Repenser les espaces de la Fabrique pour répondre aux évolutions et attentes des étudiants

1.6.1. Equipement numérique

En 2020 achat de **4 postes informatiques portables** pour le service à destination des étudiants. Le but étant de permettre une consultation plus aisée et modulable dans la salle de documentation. Ces ordinateurs peuvent être soumis au prêt pour des étudiants en fractures numériques. Coût : **3630 €** pris en charge taxe apprentissage Fabrique.

1.6.2. Réaménagement des espaces de la fabrique

La création de la Fabrique provient de la fusion de plusieurs services, cela a donc nécessité de repenser les locaux, par exemple la salle de réunion de l'ex Pacio a été transformée en open space. La fabrique a fait appel à l'ergonome de l'UCA pour repenser les espaces en fonction de cette nouvelle configuration et des pratiques avec les étudiants qui évoluent de plus en plus (utilisation plus accrue du numérique). Sur son budget La Fabrique a dépensé **7728,67 euros** pour le mobilier.

1.6.3. Réponse AIC pour obtenir une salle dédiée aux ateliers

L'offre d'ateliers s'étant fortement développée, les locaux de la Fabrique ne suffisent pas à accueillir convenablement les étudiants en groupe. La Fabrique a donc répondu à l'appel à projet Initiative Créative dédié à la transformation des espaces d'apprentissage pour encourager et développer les pédagogies innovantes et actives (financement de la région AuRA et du programme LIA). Le projet a été retenu permettant le financement de l'équipement d'une salle sur le site de Carnot qui sera mutualisée avec les UFR LCC et PSSSE. Financement : pour le **mobilier : 6779, 10 euros** et pour la **partie audiovisuelle : 3732 euros**.

1.7. Poursuivre déploiement MonPassPro

1.7.1. RéoPass : point détaillé 2.1

1.7.2. NuméPass :

- **Achat d'une prestation en Data Sciences** : dans le cadre de NuméPass, paiement par le NCU d'une prestation en Data Sciences pour Numépass sur la période de décembre 2019 à juin 2020. Mission : regrouper et nettoyer l'ensemble des données de parcours, de notes et résultats des étudiants de l'Université Clermont Auvergne depuis 2012 afin mettre en place des algorithmes de machine learning (Random Forrest) pour la prédiction de réussite ou échec des étudiants en L1 par composante. Coût de la prestation en 2020 : **11800 euros**
- **Réponse à un appel à projet LIA** permettant le financement de la création de module numérique. Le projet vise à créer des contenus d'auto-formation préparant à la certification PIX, à les rendre disponibles sur la plateforme Moodle, et ainsi encourager les étudiants à obtenir leur certification PIX. La priorité sera donnée aux objectifs PIX valorisant les compétences utiles à l'orientation et à l'insertion professionnelle de l'étudiant.

1.7.3. CréaPass : point détaillée 3.4

1.7.4. COPIL

Réalisation de **6 COPIL en 2020**. En janvier : participation des membres de l'ANR. Les autres COPILS rassemblent plus de 20 personnes, membres habituels qui regroupent des personnes de la direction de la formation, VP Formation et VP transformation pédagogique, membres de l'équipe Acté et de manière ponctuelle selon les ordres du jour des invités sont conviés : membre du rectorat, ou des partenaires socio-économiques.

1.8. Renforcer la communication

Refonte du site internet la Fabrique en 2020 : recrutement d'un stagiaire en Master Info Comm du 4 mai au 10 juillet 2020

Mutualisation d'un contrat d'alternance community manager pour la direction de la formation : recrutement en octobre 2020. Objet pour la Fabrique : repenser la façon de communiquer auprès de nos étudiants (utilisation réseaux sociaux...)

VI-LA FORMATION CONTINUE

1.1. La professionnalisation des composantes en matière de formation continue et d'alternance : Veille réglementaire

Tout au long de l'année 2020, le pôle formation continue a assuré une veille réglementaire partagée avec l'ensemble des composantes via l'espace Moodle d'information sur la formation continue. Cette veille a porté :

- Sur la mise en place de la loi du 5 septembre avec des cadrage concernant la mise en place du CPF, la structuration des OPCO, la refonte de la collecte de la taxe d'apprentissage, les dispositifs d'enregistrement des offres au RNCP/RS,
- Sur la mise en place des modalités Covid en matière de formation continue et d'alternance

1.1.1. La professionnalisation du réseau des référents formation continue-alternance

Malgré la crise sanitaire, le pôle formation continue a organisé 4 réunions des référents formation continue :

- 13 février 2020 – en présentiel
- 7 mai 2020 – en distanciel
- 7 juillet 2020 – en distanciel
- 11 décembre 2020 – en distanciel

Ces réunions ont permis de compléter la veille réglementaire et de présenter les nouvelles procédures interne de gestion de la formation continue, de l'alternance et de la validation d'expérience, contribuant ainsi à une meilleure expertise des composantes et à une harmonisation des pratiques au sein de l'UCA.

1.1.2. La construction d'une stratégie formation continue alternance validation de l'expérience

A partir de rencontres avec les responsables des composantes de l'UCA organisées entre septembre et novembre 2020, des éléments de cadrage fixé par la gouvernance et des réflexions en cours au sein du réseau de la Formation Continue Universitaire, un plan de développement stratégique a été défini et validé pour permettre à l'UCA de déployer son offre de formation au profit des actifs salariés ou demandeurs d'emplois, des alternants et des entreprises et atteindre les 11M€ de chiffres d'affaires en 2023.

1.2. La structuration des outils de pilotage et de communication

1.2.1. Poursuite de l'homogénéisation de la politique tarifaire

Le Pôle Formation continue a animé et validé la politique tarifaire de l'UCA en matière de formation continue et d'alternance. La grille de calcul de coût a été utilisée pour les validations de tarif par la CVFU tout au long de l'année pour des formations longues ou courtes. En novembre 2020, la grille tarifaire de la nouvelle offre de formation portant sur 430 cursus de formations et sur 3 modalités de financement – formation continue standard, contrat de professionnalisation et contrat d'apprentissage – a été construite et validée.

1.2.2. Déploiement d'un système d'information unifié

Au cours de l'année 2020 l'UCA s'est engagé dans l'intégration de l'ensemble des composantes dans le logiciel FCA manager pour la gestion de la formation continue et de la validation des acquis et de l'expérience. Le Pôle formation continue a ainsi coordonné le déploiement de ce logiciel pour les composantes utilisatrices du logiciel Forco, assurer le suivi des nouvelles fonctionnalités proposées par l'AMUE sur ce logiciel, accompagnée les composantes et les services financiers centraux pour l'intégration des activités formation continue sur ce logiciel à partir de 2021. En complément des travaux ont été entamé avec la DOSI pour l'insertion de cet outil au sein de l'écosystème numérique de l'UCA avec notamment la création de connecteur sur Geisha et Sifac et des articulations avec Ksup et e-candidat.

1.2.3. Les premières orientations pour un dispositif d'intéressement

A partir d'un benchmark réalisé auprès des autres universités et des données disponibles collectées et traitées par le SAPCG, une première proposition de cadrage d'un intéressement sur l'activité formation continue a été présentée en juin 2020. Ce premier échange a permis d'identifier le besoin d'affiner la collecte et le traitement des données à partir du nouveau système d'information FCA manager et de ses connexions avec les autres logiciels de l'UCA pour établir une proposition d'intéressement sur la base des excédents réalisés en formation continue. La nouvelle feuille de route a fixé un prochain rendu en juin 2021, et un groupe de travail a été créé pour sa mise en œuvre avec les premières réunions sur le second semestre 2020.

1.2.4. Le renforcement de la communication numérique

- Sur l'année 2020 de nouveaux supports de communication notamment numériques ont été mis en place :
- Réalisation de plaquette d'information sur l'offre de formation continue pour les composantes candidates en version print et pdf : 6 plaquettes réalisées
- Lancement du site internet fc.uca.fr et mise en lien avec les pages formation continue des pages des composantes
- Réalisation d'un cycle de webinaires en juin-juillet pour permettre une bonne information des candidats, de leurs prescripteurs et de leurs financeurs en période de Covid : 6 webinaires réalisés : une trentaine de participants par Webinaire et 1200 vues cumulées sur l'année.

1.3. L'accompagnement de la croissance d'activité

1.3.1. L'alternance

En raison de la crise sanitaire, la rentrée 2020 s'est traduite pour l'UCA par une baisse d'activité sur les contrats de professionnalisation (256 contrats signés, -255). Néanmoins cette baisse a été largement compensée par une hausse des contrats d'apprentissage (1174, +372). L'UCA dispose désormais de 58 cursus accessibles en contrat de professionnalisation et 72 en apprentissage. Cette tendance nationale est issue de la réforme de l'apprentissage par la loi du 5 septembre 2018 qui vient renforcer le poids de l'apprentissage dans l'alternance. Le pôle formation continue avec sa cellule alternance a accompagné les composantes sur cette évolution :

- Accompagnement des demandes d'ouverture en alternance
- Suivi de la mise en place des niveaux de prise en charge par France Compétence et articulation avec la politique de tarification de l'alternance de l'UCA
- Lien avec les 5 CFA partenaires des composantes et notamment Formasup
- Procédure d'accompagnement des alternants sans contrat

1.3.2. La formation continue

Le Pôle formation continue a accompagné les composantes sur leur activité formation continue désormais impactée par la mise en place de la loi du 5 septembre 2018 :

- Intégration d'une partie de l'offre de formation continue de l'UCA sur l'applicatif EDOF de gestion du compte personnel de formation et définition d'une procédure de gestion des paiements via le CPF en lien avec les services financiers ;
- Organisation de webinaires de présentation du système d'acteur dans le nouveau cadre de la loi de 2018, en juin, avec des interventions de Via compétences, de Transition pro Auvergne Rhône Alpes, de Pôle Emploi, du réseau CIBC Conseil en Evolution pro pour les salariés en Auvergne Rhône Alpes.

9 diplômes d'Université (DU) ont été créés sur 2020.

1.3.3. Les dispositifs de validation de l'expérience

38 jurys ont été organisés (réalisés à distance en raison de la crise sanitaire) et une centaine de personnes ont été accompagnées par les 2 conseillères VAE sur leur projet. Le taux de réussite aux jurys de VAE est de 100% (73.7% en validation totale et 26.30% en validation partielle). 116 Validation des acquis professionnels ont été accordées sur la rentrée 2020 et 4 VES diplômantes.

Il s'agit d'une activité stable, l'image de la tendance nationale depuis plusieurs années.

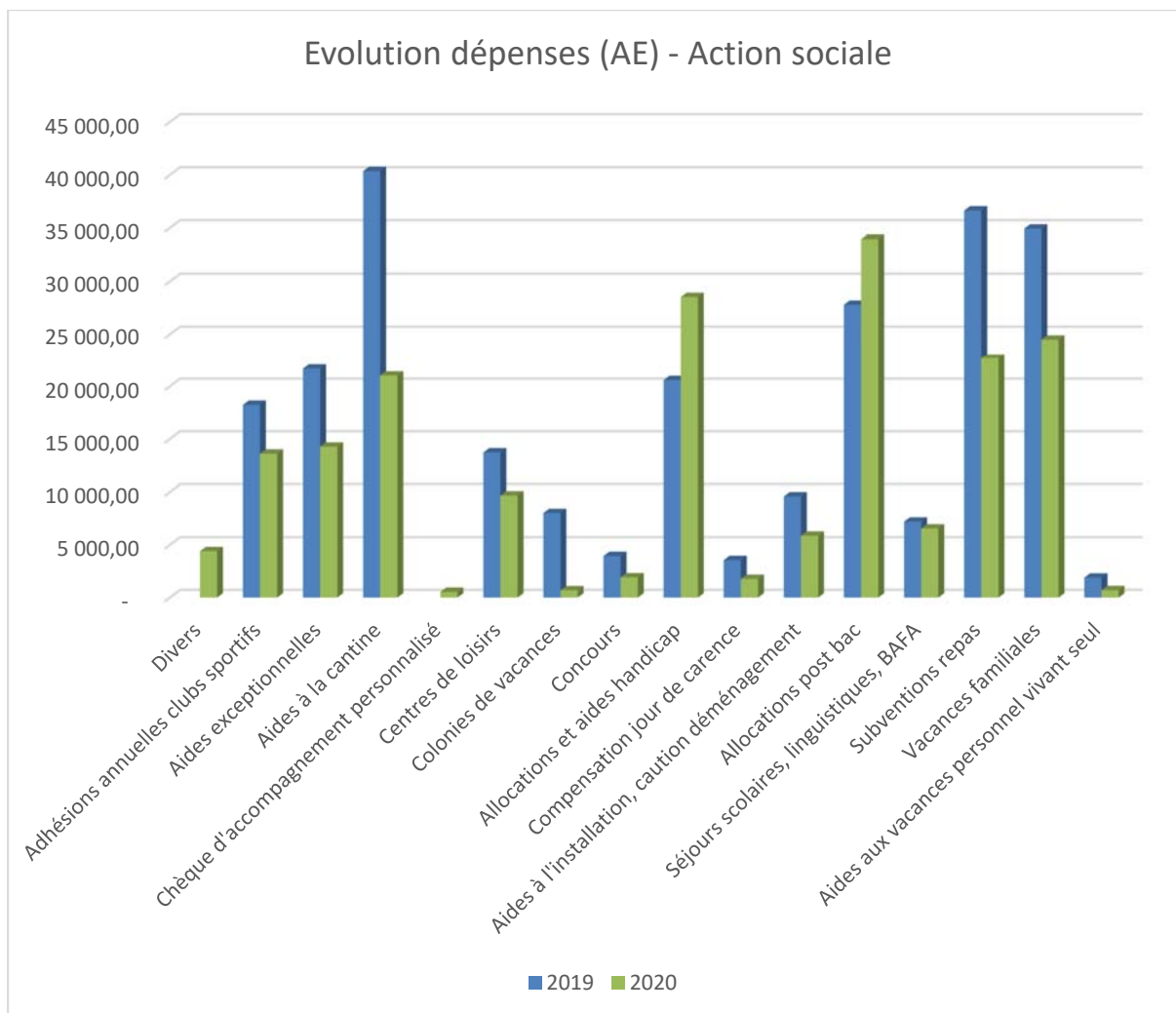
Mission « Vie Universitaire »

I. Actions envers les personnels

Le rapport annuel de performance relatif au budget 2020 reprend les différents éléments qui composaient le projet annuel de performance relatifs à ce même budget. L'objectif général du projet était la réussite de la mise en œuvre des missions « vie universitaire » à l'échelle de toute l'UCA. La « vie universitaire » regroupe la « vie des personnels à l'université » (I) et la vie étudiante (II).

1.1. L'action sociale (source CLASS)

- 1 359 aides accordées en 2020 au titre des prestations sociales UCA pour un montant total de 190 350 € au bénéfice de 434 agents et 420 enfants d'agent dont
 - 278 aides aux vacances familiales ;
 - 382 aides pour les cantines scolaires ;
 - 20 aides à la caution ou au déménagement ;
 - 73 allocations post-baccalauréat ;
 - 17 allocataires de l'aide aux parents d'enfant en situation de handicap ;
 - 28 secours ;
 - 2 prêts à court terme et à taux 0.
- Une diminution significative du nombre global d'aides et des dépenses associées est constatée sur l'année 2020 par rapport au bilan 2019. La corrélation avec la situation sanitaire apparaît comme évidente pour l'ensemble des prestations concernées, par exemple :
 - la diminution de moitié des dépenses d'aide à la cantine scolaire suite à la fermeture des écoles puis à l'accueil partiel des enfants ;
 - l'arrêt des demandes d'aide aux séjours scolaires à partir du mois de mars, la baisse des demandes pour les centres aérés ;
 - la diminution d'un tiers des dépenses liées à la subvention repas en raison des fermetures pendant le confinement et des modalités de travail majoritairement à distance sur une partie de l'année ;
 - la baisse du nombre d'agents ayant déposé des demandes d'aide aux vacances familiales.
- Toutefois, les prestations qui ne sont pas soumises, à priori, au contexte sanitaire sont en augmentation, en montant de dépenses et en nombre de bénéficiaires, telles que l'allocation Post-bac ou l'allocation aux parents d'enfant en situation de handicap
- La connaissance des dispositifs en interne semble continuer de s'améliorer d'année en année grâce à une communication régulière sur l'action sociale UCA. En effet, le nombre d'agent ayant sollicité des prestations progresse malgré la baisse générale du nombre d'aide consécutive de la situation sanitaire.
- Mise en place de nouvelles modalités pour les prestations sociales UCA au 1er janvier 2020.
Une large communication – notamment dans la lettre d'information des personnels - a accompagné la mise en place de nouvelles modalités des prestations sociales UCA en application de la délibération du CA du 25 octobre 2019 : nouveaux délais pour le dépôt des demandes, nouveaux taux, etc. Des rappels ont également été fait lors des notifications d'aide aux agents et de l'accuser de réception des dossiers d'ouverture 2020.
- Projet de dématérialisation du dépôt des demandes et de la gestion des aides.
Suite à la mise en production du nouveau logiciel RH « SIHAM », le projet d'outil de gestion pour le CLASS a été relancé à l'automne 2020. Un cahier des charges a été réalisé en collaboration avec la DOSI et la DRH. Une consultation a été lancée mi-décembre par la direction des achats avec pour objectif une mise en production de l'outil à l'horizon du 2e semestre 2021.



1.2. La crèche universitaire (source CLASS)

Démarrage du marché de gestion 2020-2023

Le nouveau marché de gestion du multi-accueil a débuté au 1er janvier 2020 de manière très fluide puisqu'il n'y a eu de changement de prestataire par rapport au précédent marché (la société Jour de crèche).

En revanche, certains closes d'exécution du marché en cours diffèrent du précédent. Elles introduisent notamment la réversion à l'UCA de toutes les recettes perçues par le titulaire via la participation des familles et de la CAF. Après un certain nombre d'aller-retour avec Jour de crèche et l'agence comptable, les modalités de réversion et les pièces justificatives associées ont pu être précisées. Un avenant est en cours de rédaction pour formaliser ces éléments.

Marché 2015-2019 : reddition des comptes 2019

Suite à certaines interrogations quant à la prise en compte de la prime de gestion versée au titulaire dans la reddition des comptes, celle de l'année 2019 qui devait clôturer définitivement le marché n'a pas été formellement arrêtée. En conséquence, le coût du berceau 2019 n'a pu être finalisé et les établissements partenaires réservataires n'ont pas encore été facturés au moment de la rédaction de ce rapport.

Fermeture administrative de la crèche en raison de la crise sanitaire et conséquences

Dans le contexte de la crise sanitaire, la crèche « Les Pascaloups » a connu deux fermetures administratives : une première d'une durée de 39 jours ouvrés pendant le premier confinement (mars-mai) puis une seconde d'une durée de quinze jours (octobre-novembre) suite à la découverte de cas COVID 19 chez les personnels encadrants.

Outre l'arrêt du service pour les familles usagers, ces fermetures ont des conséquences financières notables dont une baisse des recettes, partiellement compensée par un dispositif d'aide exceptionnelle de la CAF. Compte tenu de la suspension du marché pendant le premier confinement et des aides gouvernementales accordées aux entreprises pour le chômage partiel, le prix du marché 2020 va être réévalué par avenant.

Investissements et équipement

Réalisation d'un bardage métallique pour mettre hors d'air / hors d'eau la cabane de jardin permettant de stocker le matériel d'extérieur (jeux de plein air, etc.) dans la cour intérieure : 6 274 € TTC

Remplacement d'équipements de type petit électroménager (aspirateur, micro-ondes, etc.)

1.3. L'action culturelle (source CLASS)

A travers son volet culturel, le CLASS a pour mission de favoriser l'accès des personnels UCA à une offre en culture, loisirs et sport variée et de qualité, propre à contribuer à leur épanouissement personnel et professionnel.

La crise sanitaire a très fortement impacté les projets d'action culturelle prévues en 2020, rendant impossible la tenue de la plupart des événements et activités en présentiel à partir du mois de mars et obligeant à suspendre les ventes de la billetterie suite à la fermeture des structures elles-mêmes.

Billetterie : 15 045 € de subvention en 2020 pour un prévisionnel de 35 000 €

La billetterie a été très impactée par les confinements successifs ainsi que par les restrictions et fermetures des structures culturelles (cinéma, théâtre, parc, etc.). Les sessions de ventes ont été suspendues pendant plus de la moitié de l'année en raison des contraintes sanitaires empêchant leur tenue et d'une certaine cohérence face à l'impossibilité d'utiliser les billets.

La valeur de la billetterie restant en stock à l'issue de l'année est proche de 40 000 €, une situation tout à fait inédite dans l'historique du CLASS.

Bien-être sur le lieu de travail : massages sur siège ; 2 séances de relaxation sonore ; sessions de sophrologie (1 en présentiel et 2 organisées à distance) ; proposition de vidéo de relaxation et d'automassage pendant le premier confinement.

Activités physiques : sessions de 10 séances lancées en présentiel à chaque début de semestre (Pilates, Yoga, Cardio-training) dont la poursuite a été proposée à distance suite à l'impossibilité de poursuivre sur site.

Spectacles découverte : seulement 2 spectacles découvertes ont été maintenus sur la douzaine pré-réservés auprès de la Comédie de Clermont-Ferrand, l'Orchestre d'Auvergne et Clermont Auvergne Opéra.

Activités pour enfant : sortie ski en partenariat avec le CUC en février.

Propositions en ligne : de nombreuses propositions d'activités à distance ont été faites à l'issue du premier confinement et lors du second : débat collaboratif, atelier chant, ateliers cuisine et travaux pratiques, escape game virtuel, etc. Le constat reste mitigé à ce jour avec généralement une faible participation voire des annulations faute de participants. Au-delà de la modalité à distance, une des difficultés réside dans le choix des créneaux dont un contexte personnel et de travail chamboulé pour la majorité des personnels.

Arbre de Noël : annulation de l'évènement en raison du second confinement.

Maintien de l'opération bons cadeau de Noël sur tous les sites en mode « Click and Collect » puis en mode classique après la réouverture des commerces non essentiels. Exceptionnellement, les parents bénéficiaires étaient invités à

récupérer directement le cadeau après achat. Malgré les conditions particulières, le taux d'utilisation des bons cadeaux est tout à fait similaire à ceux des années précédentes grâce aux efforts consentis de part et d'autre.

Marché de producteurs et l'artisans locaux sur le campus des Cézeaux, évènement ouvert à l'ensemble de la communauté universitaire - personnels et usagers : initialement prévu en mai, le marché a pu se tenir sur le campus le 8 octobre grâce à une fenêtre sanitaire et une météo favorable. Une trentaine de producteurs et artisans étaient au rendez-vous. L'évènement a été un succès avec plus de 400 desserts gratuits distribués aux personnels et étudiants et une forte participation.

La commission culture n'a pas été réunie en 2020 en raison de la grande incertitude pesant sur les projets culturels à court et moyen terme.

1.4. Le plan de Mobilité (PDM) de l'UCA

Le 1er plan de mobilité de l'UCA a été signé le 17/12/18 par l'université et le SMTC. Son objectif général est la diminution de la part des modes de transport polluants dans les trajets domicile-travail ainsi que dans les déplacements entre sites universitaires.

Il prévoit notamment une réduction tarifaire de 15 % sur les abonnements de transport pour les personnels de l'UCA.

1.5. Les abonnements aux transports en commun

L'employeur Université prend en charge 50 % du coût de l'abonnement des salariés, après l'abattement de 15 % dû au PDM évoqué ci-dessus.

En 2020 cela représente 153 abonnements annuels (T2C, SNCF, C-Vélo, autre), 173 abonnements mensuels, et 15 abonnements hebdomadaires, soit un total de 341 abonnements.

1.6. Le forfait « mobilité durable »

(100 € pour 50 jours d'utilisation du vélo ou du covoiturage pour les trajets domicile-travail).

108 demandes de forfaits mobilité durable sont parvenues à la DVU en 2020, dont 86 pour l'utilisation du vélo et 22 pour le covoiturage.

1.7. Le Fonds Subventions, Initiatives, Prix (SIP)

La commission d'attribution du fonds SIP, réunie le 27/09/19 a voté les aides suivantes :

Association Golf Université Corpo : attribution d'une subvention de 1050 €

Festivals Traces de Vie et Vidéoformes : augmentation de la subvention annuelle de 500 à 1000 € pour la dotation du prix du jury étudiant.

AS UCA : passage de la subvention annuelle de 20 000 à 30 000 € afin de ramener le montant dans la moyenne nationale des subventions des universités à leur association sportive. Maintien parallèlement de la subvention de 4000 € à la section rugby de l'AS UCA (Centre d'Enseignement Universitaire de Rugby_CEUR).

La commission a également proposé le maintien des montants attribués l'an passé (sous réserve d'une demande des intéressés) pour Pass UCA (association des personnels UCA) : 2400 € ; Tennis Corpo : 1000 € ; Festival du Court-métrage, prix étudiant international : 1500 €, subvention organisation : 3000 € ; Prix universitaire international du Carnet de Voyage : 500 € ; Semaine de la Poésie : 2000 € et Electric Palace, soirée de remise des Prix de l'engagement étudiant : 1100 €.

II. Actions envers les étudiants

1.1. La CVEC

En 2019-20 c'est essentiellement la CVEC collectée au titre de l'année universitaire 2018-19 (90 € par étudiant) qui a été répartie selon la ventilation ci-dessous. La même ventilation a été retenue par la CFVU pour 2019-20.

CVEC UCA		1 961 312,03 € / 33 038 étudiants = 59,36 €	
sur la base de 59,36 €/é :	%	1 961 312,03 €	€/étudiant
FSDIE projets	21	411 875,53 €	12,47 €
FSDIE social	9	176 518,08 €	5,34 €
SSU	20	392 262,41 €	11,87 €
SUAPS	22	431 488,65 €	13,06 €
SUC	7	137 291,84 €	4,16 €
SUH	7	137 291,84 €	4,16 €
Actions transverses	14	274 583,68 €	8,31 €
	100	1 961 312,03 €	59,37 €

- Pour le FSDIE-Projet :

Trois commissions FSDIE ont eu lieu en 2020 pour soutenir financièrement les projets des associations étudiantes, le 20/02/20 (93 275 € attribués pour 36 projets) et le 10/15/20 (68 329 € pour 28 projets). La commission du 14/05/20 n'a pas eu lieu en raison de la situation sanitaire liée au Covid-19.

- Pour le FSDIE-Social :

En 2020 ont été dépensés 49 538 € pour l'exonération des droits d'inscription.

- Pour les Actions transverses :

La commission réunie le 08/06/20 a aidé 13 projets à hauteur de 547 984 €.

1.2. Les statuts étudiants

Les statuts « étudiant responsable associatif », « étudiant artiste », « étudiant engagé » et « étudiant sapeur-pompier volontaire » sont portés par la DVU. L'intérêt de reconnaître ces statuts est de permettre aux étudiants de valoriser leur engagement associatif, culturel ou citoyen et de faciliter l'adaptation de leur cursus à cet engagement.

- Le statut « étudiant responsable associatif »

Il s'agit de reconnaître par ce statut l'engagement étudiant au sein d'une association étudiante.

La commission s'est réunie, le 24/09/20, pour étudier 18 demandes et accorder 17 statuts et le 05/11/20 pour étudier 8 demandes et accorder 7 statuts.

- Le statut « étudiant artiste »

Ce statut, établi en partenariat avec le Conservatoire à Rayonnement Régional Emmanuel-Chabrier, concerne les étudiants qui ont une pratique artistique de haut niveau. Le SUC est fortement impliqué dans la gestion de ce statut. Une commission s'est réunie le 24/09/20 pour étudier 20 demandes. 19 étudiants se sont vus attribuer le statut.

- Le statut « étudiant engagé dans la réserve »

Il s'agit ici des étudiants engagés dans la réserve de la Garde Nationale ou la réserve sanitaire.

Une commission s'est réunie le 24/09/2020 pour étudier au total 35 demandes. 34 étudiants se sont vus attribuer le statut.

- Le statut « étudiant sapeur-pompier volontaire »

Ce statut est entré en vigueur à la rentrée 2018. La commission s'est réunie le 24/09/20 pour étudier au total 24 demandes. 22 étudiants se sont vus attribuer le statut.

1.3. La charte de labellisation des associations étudiantes

Cette Charte a été votée par le CA du 02/02/18 avec son annexe consacrée à l'Engagement des associations étudiantes pour l'organisation de manifestations festives responsables. La CFVU réunie le 27/02/18 a voté la composition de la commission de labellisation.

La commission de labellisation s'est réunie le 23/10/2020.

17 associations ont été labellisées sur 18 demandes.

Les associations labellisées peuvent officiellement se présenter comme « association étudiante de l'UCA ».

1.4. Les UE libres

6 UE libres sont portées par la DVU. Les chiffres ci-dessous indiquent le nombre d'étudiants inscrits dans chacune d'elle en 2021.

- Découvertes culturelles, 49
- Responsabilité sociétale et environnementale des administrations, 16
- Etudiant responsable associatif, 23
- Etudiant engagé à servir dans la réserve, 16
- Etudiant sapeur-pompier volontaire, 3
- Etudiant élu dans un conseil de l'université, 0
- Ces chiffres ne prennent en compte que les UE libres saisies dans Apogée par les composantes au moment de la requête.

1.5. Les conventions et contrats étudiants

96 conventions ont été traitées en 2020 par la DVU en lien avec le comité "conventions".

508 contrats étudiants réalisés par les composantes et services sont passés par la DVU au 31/12/20.

Cette diminution s'explique par la baisse d'activité liée aux confinements successifs durant cette année frappée par la pandémie.

1.6. Le prix de l'engagement étudiant

Depuis 2018-19, la Ville de Clermont, l'UCA, et sa fondation décernent un prix de l'engagement étudiant qui se décline,

- pour la Ville, en 5 prix dotés chacun d'un premier prix (3000 €) et d'un premier accessit (1500 €)
- pour l'UCA, un grand prix Territoires (3000 € et 1500 €)
- pour la Fondation UCA, un grand prix Scientifique (3000 € et 1500 €).

La DVU porte ce dossier pour l'UCA.

1.7. Les services civiques

Bien que les jeunes volontaires en service civique ne soient pas forcément des étudiants, le sujet trouve sa place dans cette partie II « Actions envers les étudiants » car leurs missions sont toujours au service et au contact des étudiants.

L'UCA a reçu son premier agrément pour recruter des volontaires en service civique le 20/07/18. Pour l'année universitaire 2020-2021 l'agrément permettait à 5 composantes/services de recruter 6 jeunes en service civique sur 5 missions différentes. Dans les faits, 3 composantes/services ont recruté 3 volontaires sur 3 missions.

Ces chiffres, inférieurs aux possibilités d'accueil, s'expliquent par les difficultés de recrutement de volontaires en adéquation avec le contenu de la mission.

Pour chaque jeune le coût mensuel pour l'université est de 107,58 € et pour l'Etat 472.97 €.

1.8. La Maison de la Vie Etudiante (MVE) (source N. Cousteix)

NB : absence de la responsable de la MVE du 10 novembre 2019 au 31 août 2020 pour des raisons de santé.

- La MVE comme ensemble de bâtiments
 - Maintenir l'état de fonctionnement

Le renouvellement de matériel programmé pour 2020 n'a été engagé que très partiellement :

Acquisition de matériel pour la salle polyvalente : lot de chaises et de table supplémentaire (janvier février 2020)

Renouvellement postes informatique salle en libre accès, en collaboration avec le SCI : acquisition de 12 nouveaux postes installés en janvier 2021

Le matériel sera renouvelé, et développé en 2021 : installation de casiers, d'écran dans le bâtiment principal...

- Favoriser les échanges entre les occupants

La situation sanitaire ayant amenés les occupants de la MVE à être confinés puis à télétravailler, les échanges n'ont pas été vraiment possibles.

Malgré tout, fin d'année 2020, proposition de pause conviviale à distance pour maintenir le lien.

- Développer l'utilisation des locaux

La salle polyvalente est réquisitionnée depuis mars 2020 par le SPR et la DIL Prox comme lieu de stockage du « matériel pour lutter contre le COVID » et comme lieu de distribution.

Elle est encore utilisée à cette fin à ce jour et le sera à minima jusqu'en mars 2021.

Les salles en accès libre et salle informatique sont restées inaccessibles aux étudiants de mars à mai 2020 puis de nouveau à compter d'octobre.

Pour les mêmes raisons, les salles de pratique musicale sont inutilisées.

- Le bureau de la vie étudiante

Le bureau de la vie étudiante a fonctionné de manière restreinte de janvier à mars 2020 avec une étudiante en contrat pour assurer quelques permanences d'accueil et une volontaire en service civique pour la mise en place d'un projet d'animation.

Toutefois, le plan d'élargissement de l'activité n'a pu être mené comme prévu.

- La vie associative étudiante
 - Le statut étudiant responsable associatif et l'UE libre

Les formations prévues dans le cadre du statut spécifique et de l'UE libre n'ont pas été assurées du fait de l'absence de la responsable.

- Les projets étudiant, l'accompagnement projet

Du fait de l'absence de la responsable, aucun projet étudiant n'a pu être accompagné ni initié.

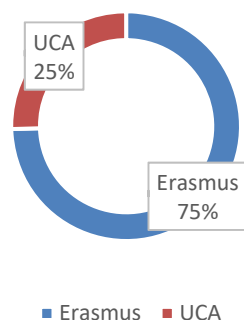
Mission « Relations Internationales »

Le budget exécuté 2020 des Relations Internationales a été particulièrement impacté par la crise sanitaire. Ainsi, le montant global des dépenses sur ressources propres s'est élevé à 219 743 €, soit un taux d'exécution atteint de 42 % par rapport aux sommes inscrites au budget rectificatif n°2 de la DRI et du Centre FLEURA. Concernant les dépenses sur subventions Erasmus inscrites au budget de l'établissement, celles-ci se sont élevées à 645 451 € au lieu des 1 091 967 € prévus.

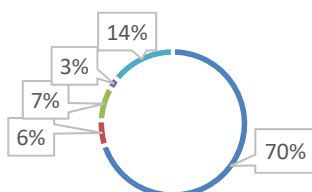
Au global, la ventilation par grand secteur est la suivante :

Aide à la mobilité Erasmus des étudiants	606 414 €
Aide à la mobilité internationale des personnels	48 804 €
Fonctionnement et pilotage	64 520 €
Masse salariale sur ressources Erasmus	21 680 €
FLEURA	123 776 €
TOTAL	865 194 €

Origine des financements



Répartition des financements



I- Aide à la mobilité internationale des étudiants

En 2020, nous avons instruit 494 dossiers de mobilités financées.

Le budget mobilisé pour l'aide de ces étudiants se décompose de la façon suivante :

Bourses ERASMUS études	446 499 €
Bourses ERASMUS stages UCAA	159 915 €
TOTAL	606 414 €

II- Aide à la mobilité internationale des personnels

En 2020, nous avons organisé 23 missions sortantes.

Concernant les mobilités entrantes, l'établissement a accueilli 17 invités étrangers en court séjour.

Le budget mobilisé se décompose de la façon suivante :

Missions Erasmus études (STA/STT/OS)	9 658 €
Missions dans le cadre des conventions bilatérales	6 030 €
Participation à l'appel DRV pour la mobilité sortante des jeunes chercheurs	10 000 €
Per Diem sur ressources propres	23 116 €
TOTAL	48 804 €

III- Fonctionnement et pilotage

Le budget mobilisé se décompose de la façon suivante :

Cotisations aux réseaux	18 615 €
Fonctionnement courant DRI ressources propres & Erasmus	16 866 €
Bienvenue en France	21 338 €
Fonctionnement Euraxess	2 921 €
Fonctionnement de l'UE STAR sur ressources Erasmus	4 780 €
TOTAL	64 520 €

Mission « recherche innovation valorisation »

L'année 2020 a été marquée, d'une part, par la préparation des transformations institutionnelles devant intervenir en 2021 dans le cadre de l'évolution juridique de l'UCA, appelée à devenir établissement expérimental, et, d'autre part, par la structuration des relations entre l'UCA et sa nouvelle filiale de valorisation (Clermont Auvergne Innovation-CAI) créée fin 2019. Au-delà, la crise sanitaire liée au Covid19, avec ses deux périodes de confinement, a impacté fortement les activités de l'UCA, et donc sa Recherche (avec en particulier, une forte restriction des mobilités et donc de l'organisation des colloques scientifiques).

I- Poursuivre l'ouverture de la recherche à la demande sociale

1.1. Articulation entre recherche à l'UCA et projet I-SITE sur des sujets à fort potentiel sociétal

Afin de préparer le projet de politique scientifique du nouvel établissement, l'UCA a souhaité donner une impulsion à des recherches pluridisciplinaires, complémentaires des programmes de l'I-SITE CAP 20-25, sur des sujets à fort potentiel sociétal : intelligence artificielle (réponse à un AAP de l'ANR), recherche translationnelle. Sur ce dernier point, la Commission de la Recherche a voté une action scientifique transverse de 30 k€ destinée à la mise en place d'un appel à projets dédié afin d'augmenter la part de programmes de recherche à valence translationnelle sur le site clermontois, et de renforcer par la même les relations avec les deux établissements de soin (CHU et Centre Jean Perrin).

Par ailleurs, 2020 a été marquée par les évaluations HCERES des structures de recherche de l'UCA. Le processus s'est conclu par le vote par les instances de l'établissement de la liste de ces structures pour le prochain contrat (36 unités et 3 fédérations). Cette nouvelle liste témoigne de la volonté de l'UCA de regrouper certaines unités afin de renforcer la cohérence scientifique, et d'ouvrir l'université dans le domaine des sciences humaines et sociales avec la création d'une UMR commune avec l'ENSA de Clermont-Ferrand.

1.2. Production scientifique et Science ouverte

Le soutien à la Science Ouverte dans toutes ses dimensions (publications, plateformes, mise à disposition des données, etc.) est une priorité de l'UCA depuis 2017. Elle est réaffirmée comme telle dans le projet du contrat 2021-2025 et dans le nouveau document de politique scientifique de site.

En 2020, l'UCA a continué à développer une politique volontariste en faveur de l'Open Access fondée sur l'utilisation de HAL par l'ensemble des laboratoires (action B17 du contrat). Malgré le contexte sanitaire peu favorable, l'établissement a organisé l'Open Access Week en dématérialisé. La Commission de la Recherche a également inscrit cette priorité dans ses actions scientifiques transverses à hauteur de 30 k€. Ces fonds sont destinés à participer à des plateformes éditoriales en accès ouvert, soutenir et développer au niveau local la pépinière de revues en accès libre (POLEN/BCU) et à répondre à l'AAP national COSO. Enfin, l'établissement a inscrit dans sa campagne d'emploi cette politique en ouvrant au concours le poste de correspondant HAL de l'UCA.

1.3. Intensification de la contribution au dialogue science et société

L'un des indicateurs importants affiché dans le contrat de site 2017-2020 et réaffirmé dans le projet d'établissement 2021-2025 est la place du dialogue science et société.

Malgré l'ambition affichée, le CCSTI n'a pu en 2020 consolider son rôle en impliquant encore plus largement les membres associés dans des actions communes en raison de la crise sanitaire. Il a toutefois pu maintenir son action dans le cadre du « Réseau Université et Société » regroupant les universités d'Auvergne-Rhône-Alpes (action B39 du contrat). Il a ainsi organisé l'exposition itinérante à destination du grand public et du monde socio-économique

- « Vers des lendemains sportifs, quand sport et science font équipe » - à Clermont-Ferrand (CHU d'Estaing) et à Vichy (Mairie) au premier trimestre 2020.

En outre, le CCSTI a continué à développer des projets propres à l'établissement. A ce titre, la Commission de la Recherche a financé l'augmentation du nombre de pages du LAB (de 8 à 12), Journal de la Recherche de l'UCA créé en 2018 (action B 38 du contrat) qui constitue une véritable vitrine de la recherche à l'UCA. Le CCSTI a également développé une nouvelle activité de relations presse scientifiques pour mieux diffuser les résultats de la recherche réalisée à l'UCA.

II- Consolider la présence de l'UCA et de sa recherche dans l'écosystème de l'innovation

2.1. Intensification du développement des synergies public-privé en recherche

Les synergies public-privé en recherche constituent un axe fort du projet d'établissement de l'UCA (jalon n°7).

Le Pôle Valorisation et Partenariats de la Direction de la Recherche et de la Valorisation (DRV) assure les missions de développement de la politique partenariale dont l'activité a pris de l'ampleur depuis 2018. Ce pôle a pour mission la promotion et la mise en relation des unités de recherche du site avec les entreprises et autres partenaires afin de permettre le développement des ressources propres de l'établissement. En 2020, le Pôle a assuré 59 mises en relation pour 40 demandes (parfois plusieurs mises en relation par demande), 12 partenariats dont 6 réponses à appel à projets et 14 contrats (9 accords de confidentialité, 3 MTA, 1 contrat de collaboration de recherche, 1 accord de consortium). Il a ainsi montré une accélération de son activité, en particulier en collaboration avec le Pôle Ingénierie de Projets de la DRV, la réponse aux appels à projets représentant un montant de [455 633 €](#).

Le développement des synergies public-privé passe également par une action forte en matière de création de laboratoires communs. Deux projets de LABCOM ANR ont été initiés en 2020 et trois accords-cadres ont été signés. Cela confirme la politique volontariste de l'UCA qui avait formalisé préalablement 3 LABCOM ANR et 2 laboratoires partagés (action B31 du contrat).

2.2. Continuité dans la structuration des plateaux techniques via UCA-PARTNER

En 2020, l'UCA a confié à sa filiale CAI la gestion de l'offre des plateaux techniques regroupés au sein du service général UCA-PARTNER.

L'année 2020 devait être consacrée à des actions ciblées de promotion externes auprès du monde socio-économique et de l'écosystème de l'innovation. La crise sanitaire a constitué un frein au développement de cette activité. En revanche, CAI a réalisé des études techniques pour 5 plateaux destinées afin de les aider à structurer leur offre dans l'optique d'un développement commercial.

2.3. Organisation des relations entre l'UCA et Clermont Auvergne Innovation

Suite à la création de CAI au dernier trimestre 2019, l'année 2020 a été consacrée à l'organisation des relations entre l'UCA et sa filiale. Afin d'assurer la complémentarité entre les deux structures, l'accent a d'abord été mis sur la répartition des missions entre les services de CAI et la DRV.

Ainsi, CAI s'est vue confier la détection de nouveaux projets, le marketing et la commercialisation de l'offre des plateaux techniques, la gestion du portefeuille de propriété intellectuelle de l'UCA, le développement de l'offre d'expertise, les contrats de recherche portant sur une PI de l'UCA gérée par CAI, les contrats de valorisation et l'ensemble des activités en lien avec la création d'entreprises.

L'UCA, et donc la DRV, conserve le développement des partenariats pour ses structures de recherche, en s'appuyant autant que de besoin sur les services de CAI, les contrats de recherche et de prestation et la gestion administrative et financière d'UCA PARTNER.

Cette répartition a été pensée avec l'optique d'accroître la place de l'UCA dans l'écosystème régional de l'innovation et devrait progressivement porter ses fruits à partir de 2021.

Mission « Pilotage »

VOLET RESSOURCES HUMAINES

La campagne d'emplois 2020 s'est construite à partir de dialogues de gestion RH avec l'ensemble des structures de l'UCA et prenant en compte le repyramidage de la structure des emplois.

Elle vise aussi à lutter contre la précarité et permettre de maintenir les compétences acquises au sein de l'UCA. Le but est de consolider des postes en permettant l'accès d'un emploi de titulaire à un agent contractuel.

Les objectifs de la campagne d'emplois 2020 poursuivent ceux de 2019.

I- Bilan des recrutements de personnels titulaires BIATSS

L'organisation des concours de droit commun s'est étalée sur la période de mars à novembre 2020 dans des conditions particulières liées à la crise sanitaire.

Tableau récapitulatif des postes ouverts et pourvus sur la session de concours BIATSS 2020

Cat FP	Corps	Externe		Interne		Recrutements directs (RD)/PACTE/ERD		BOE		BAP concer née
		ouvert	pourvu	ouvert	pourvu	ouvert	pourvu	ouvert	pourvu	
A	IGR	2	2	0	0	0	0	0	0	A
	IGE	4	3	0	0	0	0	0	0	A - E - F - J
	ASI	2	1	1	1	0	0	0	0	E - J
B	Tech CN	1	1	2	2	0	0	0	0	C - J - E
	SAENES	0	0	0	0	0	0	0	0	-
	BIBAS	0	0	0	0	0	0	0	0	-
C	ADT C2 ou C1 (RD et PACTE)	0	0	1	1	9	12*	0	0	G - J
	ADJAENES	0	0	0	0	0	0	3	3	-
	Magasinier	0	0	0	0	0	2*	0	0	-
TOTAL		9	7	4	4	9	14	3	3	

*appel à la liste complémentaire inclus

25 postes ont été mis aux concours, dont 22 postes ITRF.

La Direction des Ressources Humaines est également centre organisateur de concours. A ce titre, elle a organisé :
1 concours externe et 2 concours internes de catégorie B (phases d'admissibilité et d'admission) pour la zone Rhône Alpes Auvergne ;

2 concours de catégorie A au niveau national (ASI en externe et interne et IGE en externe, interne et réservé - concernant uniquement la phase d'admissibilité).

II- Le recrutement des personnels titulaires BIATSS par la voie de mobilité

L'UCA a organisé deux campagnes de mobilité interne en 2020.

La première à l'automne permet de préparer la campagne d'emploi, la seconde au printemps pour préparer la rentrée universitaire.

La réalisation des deux bourses à l'emploi interne a permis à 15 agents de l'établissement d'effectuer une mobilité interne.

Tableau récapitulatif des mouvements entrants BIATSS sur l'année 2020

Nature de recrutement	Catégorie FP	Filières/BAP	Nombre de poste pourvus	SOUS TOTAL	TOTAL
Interne	A	ITRF BAP A	1	15	26
		ITRF BAP B	1		
		ITRF BAP J	2		
		ITRF BAP G	1		
		ASS	2		
	B	ITRF Bap J	1		
	C	ITRF BAP G	2		
		ITRF BAP J	4		
		ASS	1		
Externe	A	ITRF BAP A	1	11	
		ITRF BAP E	1		
		ITRF BAP G	1		
		ASS	4		
	B	ASS	2		
		BIB	1		
	C	ASS	1		

Autres mouvements entrants et mouvements sortants :

17 entrées (dont 3 réintégrations) et 11 sorties réparties comme suit :

Entrées	Sorties
6 Détachements	5 Détachements
1 Déplacement sur contrat	3 Intégrations
7 Mutations	3 mutations
3 Réintégrations	
17	11

III- Le recrutement des agents non titulaires BIATSS

L'activité de recrutement des agents non titulaires reste importante tout au long de l'année afin de pourvoir des postes.

La diffusion des profils de poste est assurée sur différents sites web spécialisés pour l'emploi, sites spécialisés par domaine métier concerné par le profil, sites spécialisés Handicap, Ecoles.

Les délais de recrutement sont variables par catégorie entre 2 et 6 mois. La constitution d'un vivier tout au long de l'année permet de réaliser des recrutements dans un délai plus rapide (sous un mois).

Des tests pour les profils de la BAP J sont régulièrement organisés avant les auditions des candidats. Il s'agit de tests vérifiant la maîtrise des outils bureautiques ainsi que les connaissances grammaticales et orthographiques des candidats. Selon la spécificité du poste ouvert au recrutement, des tests complémentaires peuvent être réalisés comme en comptabilité ou en anglais.

Tableau récapitulatif des recrutements contractuels BIATSS sur l'année 2020

Catégorie FP	Corps	BAP/FILIERE	Nombre de postes pourvus	SOUS-TOTAL	TOTAL	
A	IGR	A	1	45	135*	
		D	2			
		E	2			
		J	1			
	IGE					0
		B	1			
		D	1			
		E	6			
		F	2			
	Métiers santé	Personnels de santé, du social	3			
	ASI	A	2			
		D	1			
		E	1			
F		4				
Métiers santé	Personnels de santé, du social	2				
B	TECH	A	2	22		
		B	1			
		C	1			
		E	4			
		F	3			
		J	7			
		Bibliothèque	3			
	Métiers santé	Personnels de santé, du social	1			
C	ADT	A	2	68		
		G	11			
		J	52			
		Bibliothèque	3			

* dont 49 recrutements avec des financements spécifiques dont la vérification nécessite un traitement particulier en étroite collaboration avec la DBF.

* dont 18 renouvellements de contrat en cours d'année universitaire

IV- Recrutements des enseignant(e)s et enseignant(e)s chercheur(e)s

La crise sanitaire a impacté le recrutement des enseignants chercheurs.

Compte tenu du contexte et afin de garantir l'égalité des chances à concourir pour tous les candidats, il a été décidé de basculer la session synchronisée en campagne au fil de l'eau avec une prise de poste au 01/01/21 et un calendrier de recrutement permettant de réaliser des auditions en présentiel sur l'automne.

Au vu des résultats des recrutements, deux postes sont restés avec une affectation au 01/09/20 en raison de candidatures favorables à la mutation prioritaire.

Le décalage de 4 mois du calendrier de recrutement des enseignants chercheurs a conduit à recruter des personnels contractuels en enseignement et recherche : des ATER pour compenser.

La campagne d'ATER a ainsi été importante (77 postes ouverts) et face à l'afflux des dossiers de candidatures (environ 3000) et du contexte sanitaire, la procédure pour candidater a été entièrement dématérialisée.

Cette année également, la procédure de recrutement des enseignants chercheurs a été dématérialisée (candidature, fonctionnement des comités de sélection, résultats).

Tableau récapitulatif des recrutements et concours ouverts et pourvus enseignant(e)s, enseignant(e)s chercheur(e)s et enseignant(e)s contractuel(le)s sur l'année 2020

Corps	Grade	Postes		Commentaires
		Ouverts	Pourvus	
Enseignants-Chercheurs	PU	5	4	<ul style="list-style-type: none"> • MCF = 2 mutations au 01/09/2020 = 12 affectés au 01/01/2021 et (1 infructueux) • PR = 4 affectés au 01 01 2021 et (1 infructueux)
	MCF	15	14	
	Sous total	20	18	
Enseignant second degré (SD)	PRAG		4	8/11 => (2 infructueux et 1 interrompu)
	PRCE		3	
	EPS		0	
	PLP		1	
	Sous total		11	
Enseignant second degré	à titre provisoire	4	4	
ATER		77	76	Sur 77 sur 2 campagnes : 1 infructueux compensé par un CDD enseignant
Post-Doctorants		5	5	1 affecté au 15/01/2021
MCF Associés /PAST		10	10	
MCF Associés I-site		3	3	3 nouveaux = 2 en 2020 et 1 au 01/ 01/2021 à IUT(03)
Lecteurs et maîtres de langues		16	16	
Enseignants Chercheurs contractuels Dispositif Tenure Track I-site		2	2	dont 1 avec prise de poste au 01/01/2021
Enseignants contractuels		65	62	
TOTAL		213	204	

VOLET NUMERIQUE

Le pilotage des projets est réalisé via la feuille de route annuelle résultant des besoins exprimés par la gouvernance et des projets internes. Cela se traduit notamment au niveau des dialogues budgétaires récemment mis en place et permettra un meilleur suivi des projets sous l'angle dépenses.

I- Le système d'information

Au cours de l'année 2020, nous avons étoffé le système d'information de plusieurs nouvelles briques afin de continuer l'urbanisation de celui-ci. Le nouveau SI RH (SIHAM) est en production et a pour objectif de permettre un meilleur pilotage de la masse salariale tout en répondant aux exigences réglementaires. Pour le pilotage de l'offre de formation, déploiement de l'outil ACTUL. Cet outil a permis un pilotage de la soutenabilité financière et pédagogique et de disposer d'un référentiel afin d'exposer l'offre de formation sur le site web institutionnel. Sur le domaine recherche, déploiement de l'outil Sinchro pour sécuriser la saisie et le suivi des temps sur les contrats de recherche afin de répondre entre autres aux différentes exigences (Feder, ...).

Comme les années précédentes, une masse importante du budget de la direction informatique est affecté aux contrats de maintenance des différentes applications du SI. Ces dépenses représentant plus d'un tiers du budget de la DOSI.

II- Les projets

Nous poursuivons la démarche d'homogénéisation et d'harmonisation des équipements de l'architecture du système d'information et de proximité. Ce processus nécessite d'intégrer les temporalités de renouvellement et d'amortissement des infrastructures. L'enjeu étant d'agréger les dépenses IT pour un meilleur pilotage et d'avoir une logique de forte mutualisation avec l'équipement du Datacenter

Le changement de technologie du badge étudiant a permis à l'établissement de s'inscrire dans l'initiative « Carte étudiante européenne » qui est une dématérialisation des procédures administratives de la mobilité étudiante Erasmus. Cette démarche contribue à la création d'un espace européen de l'éducation, et a pour double objectif de faciliter l'accès à la mobilité Erasmus + au plus grand nombre et d'améliorer la qualité des mobilités.

Suite à la crise sanitaire et la mise en place du premier confinement en mars 2020, il était primordial de proposer rapidement des solutions pour fluidifier les échanges entre les personnels en télétravail d'une part mais également pour mettre aux enseignants de dispenser aux étudiants leur enseignement à distance. La solution retenue par l'Université a été de souscrire à l'offre Office365 A3 pour l'ensemble des personnels.

Une nouvelle application mobile myUCA a été développée par un partenaire externe sur la fin d'année. Cette nouvelle version intègre plusieurs nouveaux modules comme le module « Notification » basé sur la technologie Push. Celui-ci permet d'envoyer des informations très rapidement aux étudiants ayant téléchargé l'application sur les différents stores Apple ou Google.

Les différents confinements ont permis de mettre en évidence le rôle que le Centre de Service (CDS) pouvait « jouer ». Plusieurs directions ont depuis intégré le CDS dans leur organisation afin de pouvoir mieux maîtriser les flux, connaître les demandes et leurs natures, développer une relation de confiance avec l'utilisateur renforçant ainsi globalement la qualité des réponses apportées aux préoccupations de l'ensemble de la communauté.

Le report du projet PRA en 2019, avait mis l'accent sur la nécessité d'un pilotage méthodologique et technique pour mener ce projet à son terme. Cette année, nous avons eu recours à un cabinet d'audit pour nous aider à le structurer. Courant 2021, nous passerons dans une phase opérationnelle à partir des éléments du rapport fourni par le prestataire. Plusieurs scénarios sont à l'étude, avec une externalisation vers un cloud privé ou vers un cloud institutionnel à l'échelle AURA voire une externalisation dans le cloud grand public.

Dans le cadre de la mise en œuvre du télétravail à l'UCA, nous avons eu cette année à traiter une nouvelle vague d'équipement des personnels. Au-delà de l'achat des équipements, nous avons lancé une réflexion sur les outils pour faciliter le travail collaboratif et l'extension de fonctionnalités au niveau de la solution de téléphonie fixe. Permettant ainsi aux agents en télétravail de recevoir les appels téléphoniques sur le matériel informatique mis à leur disposition.

Une part du budget de la DOSI correspond au développement informatique du projet national de SI laboratoire CAPLAB dont la réalisation a été confiée à l'UCA par l'AMUE (agence de mutualisation des établissements).

Mission « Gestion du Patrimoine »

L'année 2020 a été la poursuite du renforcement de la fonction pilotage de la DIL (développement de nombreux outils, mise en application après approbation du CA du schéma directeur énergie patrimoine et réalisation du schéma pluriannuel de stratégie immobilière – SPSI - etc...). Le SPSI a d'ailleurs été approuvé par le MESRI, il reste l'avis de la direction de l'immobilier de l'Etat à obtenir. La programmation immobilière a été limitée cette année du fait de la crise sanitaire. L'impact fut très fort sur l'immobilier notamment avec l'arrêt de l'ensemble des chantiers lors du premier confinement. Bien que les services logistique et immobilier aient été rudement mis à l'épreuve, la continuité de service a été maintenue notamment grâce à une forte adaptation des services.

En parallèle, avec l'aide d'un système d'information dédié, des tableaux de bord et outils d'analyse continuent d'être mis en place de même que les réunions d'amélioration des procédures et outils interne à la DIL. Ces groupes de travail, poursuivis ont aidé de façon importante à l'adaptation de la direction aux nouvelles conditions de travail à distance.

I- Le schéma Directeur Energie et Patrimoine (SDEP)

Le SDEP qui formalise la politique immobilière de l'établissement pour les dix prochaines années a été finalisée en 2020 avec l'élaboration d'un Plan Pluriannuel d'Investissement. Ce schéma s'inscrit en terme immobilier dans la stratégie globale de l'Université Clermont Auvergne. Le SDEP une fois finalisé est la feuille de route pour les équipes immobilières de l'Etablissement. A l'instar du Schéma Pluriannuel de Stratégie Immobilière (SPSI) à l'horizon de 8 ans, ce SDEP a repris les orientations stratégiques déjà votées par l'établissement lors de du conseil d'administration du 25 octobre 2019 en actualisant les données financières et en intégrant une partie des adaptations nécessaires suite aux impacts de la Covid, aux retours du plan de relance et prévisions du prochain CPER.

II- La mise en place de la base de données (SI PAT)

Un des enjeux majeurs dans le domaine immobilier est la connaissance de son patrimoine immobilier. Celle-ci passe par une bonne organisation de ces données. En raison de la fusion, l'établissement a dû mettre en place un nouveau système d'exploitation. Les équipes de la direction de l'immobilier ont commencé le travail de mise en place d'un nouveau système dès le début 2017. L'intégration des plans et des bases de données existantes a été poursuivie. Il reste encore une partie du patrimoine à intégrer. L'intégration des données a été freinée par la situation car le pôle en charge a été fortement sollicité pendant le premier confinement (liste des locaux, liste des amphithéâtres, capacité d'occupation etc...).

III- La renégociation des contrats (maintenance, contrôles périodiques, ...)

La gestion des sites immobiliers ainsi que des contrats en découlant aujourd'hui est centralisée (sauf site délocalisés et/ou occupés par l'INSPE et les IUT). Après un recensement, l'ensemble s'est avéré hétérogène. L'année 2019 a été en grande partie utilisée afin d'optimiser l'ensemble de ces procédures, leur coût pour l'établissement et également la qualité du niveau de maintenance. L'année 2020 a permis de poursuivre cet effort de mutualisation afin de couvrir l'ensemble des domaines techniques selon les objectifs précédemment évoqués. Certains projets de marchés ont dû être reportés de quelques mois comme les marchés petits travaux.

Le taux d'exécution des autorisations d'engagement de logistique et de maintenance a dépassé 96 % suite à la réduction des autorisations d'engagement au budget rectificatif n°2.

IV- Les principaux programmes immobiliers

1.1. Campus Cézeaux

Les travaux de l'opération « Maison de l'innovation » qui auraient dû débuter au premier trimestre 2020 ont été décalés. Les dépenses se sont limitées cette année pour cette opération à 250 000 €.

L'année 2020, consacrée également à démarrer la dernière tranche de mise en sécurité de STAPS, à terminer les travaux de mise en sécurité du bâtiment « amphithéâtres » et des parties 1 et 2 du pôle Chimie pour 1,7 M€, à poursuivre les études de réhabilitation pour deux amphithéâtres sur le site occupé par l'IUT de Clermont-Ferrand) a été impactée fortement. L'opération de mise en sécurité a été décalée d'un an (la fenêtre de l'été n'ayant pas pu être utilisée pour les travaux). Enfin, après un bilan très positif à l'issue de la première tranche de travaux, confirmé par les économies d'énergies, les études de la deuxième tranche du bouquet de travaux « l'intracring » ont été commencées en interne.

1.2. Clermont Centre

Les études préalables et de programmation concernant le projet « Learning Centre » se sont poursuivies pour déboucher début 2021 sur la notification du marché global de performance. L'implantation est prévue sur le site Kessler, incluant le bâtiment existant.

1.3. Dunant

Une importante tranche de remise à niveau est en cours sur le site de Dunant. Les travaux de l'opération d'un peu plus de dix millions d'euros ont commencé en 2018 et ont continué en 2020. Il était prévu une dépense de 4.2 millions d'euros en 2020. Les dépenses se sont élevées à 3,7 millions d'euros.

Afin de poursuivre le programme de remise à niveau du budget annexe immobilier, l'opération de restructuration du bâtiment Montalembert a continué en 2020.

La dernière tranche liée à la mise en sécurité du bâtiment principal a été lancée.

Fondation universitaire UCAf

La fondation de l'Université Clermont Auvergne (UCAf), la première fondation universitaire créée en France en 2008. Elle a pour but de collecter des fonds pour financer des actions, dans l'enseignement supérieur, la recherche et l'innovation, dans les domaines prioritaires suivants :

- le soutien et la promotion d'une recherche d'excellence ;
- l'optimisation de l'insertion professionnelle des étudiants ;
- le développement de l'innovation et de la création d'entreprises ;
- l'accroissement de la reconnaissance et de l'attractivité internationale.

L'UCAf a, en 2020, financé diverses actions réparties comme suit :

- des actions reconductibles : votées annuellement, ces actions sont financées par les intérêts rapportés par le placement de dons en capital mais aussi par les dons en fonctionnement ;
- des actions spécifiques : ce sont des actions "à fonds dédiés" se déroulant sur une période donnée, financées par un ou plusieurs partenaires (par exemple, les chaires).

I. LES ACTIONS RECONDUCTIBLES

1.1. Le soutien à l'attractivité et la mobilité internationale

- Les aides financières à la mobilité internationale pour les étudiants inscrits en master soutenant les étudiants partant à l'international et dont le projet professionnel a un lien avec les secteurs privilégiés du projet d'emploi et d'études de l'étudiant.

En 2020 : en raison de la pandémie COVID-19, l'appel à projets n'a pas été lancé.

1.2. L'encouragement à la recherche d'excellence

- Prix du jeune chercheur, en association avec la Ville de Clermont-Fd, visant à valoriser les travaux d'un jeune enseignant-chercheur et la qualité de la recherche menée dans les laboratoires clermontois.

En 2020 : 1 bénéficiaire pour un montant de 1 500 €.

- Prix de la recherche récompensant les meilleures productions scientifiques, dans le domaine de la recherche ou de la valorisation, réalisées par une équipe de l'Université Clermont Auvergne (UCA).

En 2020 : en raison de la pandémie COVID-19, l'appel à projets n'a pas été lancé.

1.3. Soutien à la pédagogie innovante

- Soutien aux projets pédagogiques innovants : une enveloppe financière est réservée pour soutenir des projets ponctuels portés par des enseignants-chercheurs (EC) ou des étudiants de l'UCA, présentant un intérêt pédagogique ou scientifique particulier entrant dans la politique d'excellence de l'UCAf.

En 2020 : 1 projet porté par une doctorante en psychologie a été financé ("Plateforme Abye"), financé pour un montant de 1 512 €.

- Prix de l'engagement étudiant : L'engagement étudiant associatif, solidaire, sportif, culturel, éducatif ou citoyen contribue à l'enrichissement et au développement tant personnel que collectif. Cet engagement permet de développer des compétences transversales en complément de la formation. Ces compétences peuvent être valorisées tout au long du parcours de l'étudiant et bien au-delà.

En 2020 : 2 prix d'une valeur totale de 3 000 € ont été remis.

1.4. Soutien à l'innovation et à la création d'entreprise

- Soutien à la mobilité d'étudiants entrepreneurs : les étudiants ayant le statut national d'"étudiant entrepreneur", élaborent un projet entrepreneurial avec le soutien du CAP (Clermont Auvergne Pépité). Ces étudiants sont amenés à se déplacer dans le cadre de l'élaboration de leur projet de création d'entreprise. La fondation soutient financièrement la mobilité de certains de ces étudiants.

En 2020 : 8 bénéficiaires pour un montant total de 12 000 €.

- Soutien aux projets d'étudiants entrepreneurs : les étudiants ayant le statut national d'"étudiant entrepreneur", du fait de leur statut particulier, ont la possibilité de substituer leur stage d'étude obligatoire par un temps dédié à l'élaboration de leur projet de création d'entreprise. De ce fait, ces étudiants ne peuvent bénéficier d'une gratification de stage. La fondation soutient financièrement certains de ces étudiants.

En 2020 : 2 bénéficiaires pour un montant total de 702 €.

II. LES ACTIONS SPÉCIFIQUES

2.1. Chaire "Alter-Gouvernance" – Création en 2012

Cette chaire est dédiée à l'étude de la gouvernance des coopératives.

Laboratoire de rattachement : CleRMa. Responsable scientifique : B. Valiorgue.

2.2. Chaire "Valeur & RSE" – Création en 2013 – Budget : 265 500 €

Cette chaire de recherche en finance a pour objectif de comprendre dans toute sa complexité le lien existant entre la valeur économique et boursière des entreprises et leur degré de responsabilité sociale (RSE).

Laboratoire de rattachement : CleRMa. Responsable scientifique : M. Gomes.

2.3. Chaire "Confiance numérique" – Création en 2013 – Budget : 1 100 000 €

Cette chaire consiste en l'étude de la possibilité de créer un écosystème allant au-delà des frontières (géographiques, technologiques, universitaires, de compétences, etc.) afin de faire progresser la recherche sur la notion de confiance numérique.

Laboratoire de rattachement : LIMOS. Responsable scientifique : A. Guitton.

2.4. Chaire "INSOLIUM – Création en 2016 – Budget : 169 272 €

Cette chaire concerne la réalisation de cellules solaires sur substrat silicium à base de nanofils (Ga,In)N. Ces nanofils, de taille nanométrique permettraient d'augmenter la quantité de lumière absorbée et donc le rendement énergétique.

Laboratoire de rattachement : Institut Pascal (Sciences et technologies). Responsable scientifique : A. Trassoudaine (IUT).

2.5. Chaire "Santé et territoires" – Création en 2018 – Budget : 189 320 €

Cette chaire approche les grandes problématiques des établissements et acteurs de santé, la coopération entre les acteurs de la santé autour du parcours patient, la reconfiguration des organisations hospitalières, le développement de la e-santé et de la télémédecine, la soutenabilité financière et le pilotage des établissements.

Laboratoire de rattachement : CleRMa. Responsables scientifiques : C. Rochette et L. Mériade.

2.6. Chaire UNESCO "EducationS et Santé" – Création en 2018 – Budget : 132 146 €

La raison d'être de cette chaire, qui a obtenu le double label "Nations Unies" et "OMS", est d'apporter des réponses efficaces aux problématiques contemporaines de prévention en matière de santé sur la base des données scientifiques et des pratiques des acteurs.

Laboratoire de rattachement : ACTÉ. Responsable scientifique : D. Jourdan.

2.7. Chaire "Archéologie – ARVERNES 2.0" – Création en 2019 – Budget : 111 000 €

Cette chaire a pour double-objectif d'analyser des artefacts et écofacts découverts anciennement lors de fouilles et conservés dans des dépôts archéologiques, et de documenter le potentiel encore enfoui de sites majeurs en utilisant des méthodes non-invasives. Ce travail s'effectue sur quatre sites emblématiques (Martres-de-Veyre ; le Puy-de-Dôme ; Lezoux ; le Mont-Dore).

Laboratoire de rattachement : Maison des Sciences de l'Homme (USR 3550). Responsable scientifique : B. Dousteysier.

2.8. Soutien aux projets émergents

Le conseil de gestion a souhaité que la fondation puisse à l'avenir accompagner/soutenir des projets émergents ou partenariaux. Ainsi, par exemple, la fondation a lancé en 2018 la campagne d'appel à générosité "Neuron'Action", en accompagnant des cercles d'entrepreneurs privés dans la campagne de levée de fonds pour le financement de matériels de pointe dans la neurochirurgie pédiatrique. Cette action a abouti en 2020 avec l'achat et la remise d'un microscope opératoire au CHU en novembre.

Elle accompagne également des sportifs de haut niveau : en 2020, l'UCAf a soutenu financièrement deux étudiantes à hauteur de 2 500 € chacune.

III. CONCLUSION

Les actions reconductibles ont été menées pour la plupart hormis le soutien à la mobilité internationale des étudiants et le Prix de la recherche qui n'a pas été lancé. Toutefois, en raison de la crise sanitaire de la COVID-19, la volumétrie est moindre que prévu : les dépenses n'ont été effectuées qu'à hauteur de 30 % du prévisionnel.

Concernant les actions spécifiques, nous avons constaté en 2020 une augmentation des subventions (soutien aux chaires) et une baisse des dons privés (arrêt du Neuron'Action).

Concernant les dons en fonctionnement, nous avons constaté une nette diminution (- 50 % par rapport à 2019), en raison de la crise sanitaire qui a freiné l'abondement des partenaires historiques et n'a pas permis de démarcher de nouveaux partenaires ("frilosité" des entreprises vue la situation économique nationale et internationale).

Le plan d'action 2021 prévoit une optimisation financière et un développement des ressources (UCAf séminaires ; soirées conférences ; accompagnement des UFR et laboratoires dans le développement de leurs ressources propres ; dynamisation de la prospection de nouveaux partenaires).

I-SITE

ISITE CAP 20 25 est un projet porté par l'UCA avec 20 partenaires, qui vise à promouvoir une université de recherche à forte visibilité internationale, étroitement connectée à son environnement territorial et au monde socio-économique. Le projet s'appuie sur une dotation en capital de 330 M€ et une contribution financière des partenaires à hauteur de 100 M€.

L'UCA est l'établissement porteur du budget de CAP 20-25 au nom de tous les partenaires du projet. A ce titre, le budget présenté, d'un montant de 12 895 609 € en autorisations d'engagements pour 2020, inclut toutes les dépenses et recettes directes du projet. En revanche, l'apport en nature des partenaires, principalement la masse salariale des personnels permanents, n'est pas considérée dans ce budget.

Les crédits annuels des trois LABEX CLERVOLC, IDGM+, IMobS3, qui font partie du projet, sont inclus dans le budget CAP 20-25. Le LABEX IDGM+ est géré par la FERDI.

Parmi les réalisations CAP 20-25, on peut noter les faits marquants suivants :

230 projets ont été soutenus et 320 autres sont en cours. Parmi ces projets, 150 s'inscrivent directement dans les quatre challenges scientifiques CAP 20-25, en agro-écosystèmes durables, en transport innovant, en mobilité facteur-clé de la santé et en risques naturels. 16 projets concernent des équipements structurants et 58 des initiatives exploratoires. Les 320 autres sont réalisés en partenariat avec des collectivités territoriales ou dans le cadre de collaborations européennes ou internationales.

La visibilité du site est en progression avec une production de près de 2 700 publications de rang A dont 84% mentionnent l'appellation commune « Université Clermont Auvergne » dans la signature. Dans le classement de Shanghai, l'UCA apparait au rang 501-600 en 2020 (601-700 en 2019).

Le positionnement de CAP 20-25 sur le territoire s'est concrétisé par la signature de plus de 15 conventions partenariales avec des communautés d'agglomérations et de communes et avec des départements. Des « living labs » (« grandes cultures en Auvergne » et « élevage à l'herbe de massif ») en milieu rural et des « city labs » dédiés à la mobilité personnalisée et à l'éducation en milieu urbain, ont été déployés dans des territoires pilotes. Une participation au programme d'urbanisme de Clermont-Ferrand contribuera à la création de services aux étudiants. Le projet CAP A.R.T. qui s'inscrit dans le programme IDEES vise à développer des projets partenariaux à forte visibilité sur le territoire, dans le champ de l'innovation économique, sociale et culturelle. L'Université Clermont Auvergne s'est ainsi associée à la candidature du territoire Clermont-Massif Central pour devenir la capitale européenne de la culture en 2028.

La transformation institutionnelle de l'université, qui a bénéficié d'un accompagnement RH au niveau des instituts pour un montant global de 1.2 M€, s'est accompagnée d'une évolution de l'offre de formation prenant davantage en compte la thématique globale du projet CAP 20-25 (« concevoir des modes de vie et de production durables »).

Une vingtaine de projets de formation en licence et master sont prévus, pour un montant global de 2,149 M€. La pédagogie active, la transformation numérique et la personnalisation des parcours seront introduites dans de nouvelles formes d'apprentissage. L'ouverture d'un Learning Center tête d'un réseau de « learning labs » irriguant l'ensemble du territoire auvergnat est prévue pour 2022. Un Prix d'Excellence Pédagogique CAP 20-25, récompense annuellement des enseignants-chercheurs ou chercheurs méritants dans leurs activités pédagogiques. L'attractivité internationale des formations sera renforcée par la création, dans le cadre du programme SFRI, d'une Graduate School CAP 20-25 qui rassemblera 7 filières en Master et doctorat.

Depuis 2019, la nouvelle filiale de valorisation de l'UCA, Clermont Auvergne Innovation promeut en particulier les innovations de rupture issues des travaux de recherche CAP 20-25. De nombreuses plateformes technologiques participent à la dynamique d'innovation : la plateforme AgroTechnoPôle pour la transition agro-écologique, la plateforme CARMA, pour la caractérisation des matériaux, les plateformes PAVIN, pour les essais de véhicules intelligents etc.

De nombreux laboratoires public-privé partagés ont été mis en place : avec la société Michelin par l'intermédiaire des laboratoires « Factolab » et « Simatlab », avec la société Greentech via le laboratoire en « phyto-probiotiques », avec la société Limagrain pour le laboratoire L.I.T. grandes cultures en Auvergne...

Toutes ces actions ont été accompagnées par le recrutement de 25 doctorants, 42 post-docs et 48 personnels techniques et administratifs dont 40 ingénieurs et assistants-ingénieurs.

La crise sanitaire a particulièrement affecté le projet en 2020, notamment les actions liées à l'international (Missions, accueils des étudiants, des doctorants, et des membres des jurys de thèse internationaux). Tous les porteurs de projets ont demandé un délai supplémentaire sur 2021 pour finaliser leur projet.



Compte financier de l'exercice 2020

Tableaux budgétaires



Compte financier de l'exercice 2020

1-Autorisations budgétaires limitatives



Compte financier de l'exercice 2020

Tableau des emplois

Budget établissement

Tableau des emplois présenté par l'établissement à l'appui du compte financier 2020

POUR VOTE DE L'ORGANE DÉLIBÉRANT

			(A)	(B)	(C) = (A) + (B)	
			Emplois sous plafond Etat *	Emplois financés hors SCSP		Global
			En ETPT	En ETPT		
Catégories d'emplois	Nature des emplois					
	Enseignants, enseignants-chercheurs, chercheurs	Permanents	1 347,50			1 347,50
		Titulaires				
		CDI	7,43	23,71	31,14	
	Non permanents	339,33	240,86	580,19		
S/total EC			1 694,26	264,57	1 958,83	
Elèves fonctionnaires stagiaires des écoles nationales supérieures (ENS)					-	
BIATSS (personnels de bibliothèques, ingénieurs, administratifs, techniques et de service)	Nature des emplois		1 005,81		1 005,81	
	Permanents	Titulaires				
		CDI	12,99	59,97	72,96	
		Non permanents	63,15	224,46	287,61	
S/total Biatss			1 081,95	284,43	1 366,38	
Totaux			2 776,21 (1)	549,00	3 325,21	
					Plafond global des emplois voté par le CA ** (2)	
Rappel du plafond des emplois fixé par l'Etat			3 026 (3)			

Note sur les modalités de renseignement du tableau

Ce tableau doit être annexé au budget de l'établissement et, en cas de modification, aux budgets rectificatifs. Les chiffres qu'il contient doivent être exprimés en équivalents temps plein travaillés (ETPT). Le guide de décompte des emplois Seul est soumis au vote du conseil d'administration le plafond global des emplois (case annotée (2))

Le nombre total d'emplois sous plafond Etat (case annotée (1)) ne peut être supérieur au plafond des emplois Etat qui a été notifié à l'établissement et rappelé en case (3)

* : cf. article R719-54 du code de l'éducation : "plafond d'emplois fixé par l'État relatif aux emplois financés par l'État"

** : cf. article R719-54 du code de l'éducation : "plafond d'autorisation de l'ensemble des emplois rémunérés par l'établissement"



Compte financier de l'exercice 2020

Tableau des autorisations budgétaires

Périmètre financier : U. Clermont Auvergne

Exercice : 2020

Autorisations budgétaires (réalisé) : BAI (Immobilier) , FCA (Fondation) , UCA (Etablissement principal)

Dépenses						
Hors Enveloppe 'Contrats de Recherche'	AE			CP		
	Réalisé N-1	Budget N	Réalisé N	Réalisé N-1	Budget N	Réalisé N
Personnel	225 729 494,11	233 092 942,00	230 161 025,35	225 729 494,11	233 092 942,00	230 161 025,35
<i>dont contributions employeur au CAS Pension</i>	<i>67 498 446,15</i>	<i>68 208 222,00</i>	<i>68 156 919,94</i>	<i>67 498 446,15</i>	<i>68 208 222,00</i>	<i>68 156 919,94</i>
Fonctionnement	47 034 215,46	56 481 322,00	38 939 996,92	40 266 840,00	55 997 997,00	39 936 848,44
Investissement	14 815 201,15	24 878 660,00	16 096 731,20	23 877 692,67	24 097 618,00	15 547 510,67
TOTAL DES DÉPENSES	287 578 910,72	314 452 924,00	285 197 753,47	289 874 026,78	313 188 557,00	285 645 384,46
Solde budgétaire (excédent)						17 073 204,52

Recettes			
Réalisé N-1	Budget N	Réalisé N	
281 100 285,96	287 914 051,00	283 338 108,73	Recettes globalisées
239 620 370,00	241 821 819,00	242 761 050,00	Subvention pour charges de service public
997 479,28	772 897,00	1 359 459,24	Autres financements de l'Etat
2 299 705,53	2 031 797,00	2 120 094,82	Fiscalité affectée
10 866 927,12	17 655 062,00	13 847 008,04	Autres financements publics
27 315 804,03	25 632 476,00	23 250 496,63	Recettes propres
20 170 818,78	17 411 241,00	19 380 480,25	Recettes fléchées
570 000,00	1 080 000,00	1 430 000,00	Financements de l'Etat fléchés
18 917 694,22	16 070 041,00	17 253 665,23	Autres financements publics fléchés
683 124,56	261 200,00	696 815,02	Recettes propres fléchées
301 271 104,74	305 325 292,00	302 718 588,98	TOTAL DES RECETTES
0,00 Solde budgétaire (déficit)			

Date : 05/02/2021

Périmètre financier : U. Clermont Auvergne

Exercice : 2020

Autorisations budgétaires (réalisé) : UCA (Etablissement principal) dont I-Site

Dépenses							Recettes			
Hors Enveloppe 'Contrats de Recherche'	AE			CP			RE			
	Réalisé N-1	Budget N	Réalisé N	Réalisé N-1	Budget N	Réalisé N	Réalisé N-1	Budget N	Réalisé N	
Personnel	225 619 125,45	232 810 982,00	229 941 677,98	225 619 125,45	232 810 982,00	229 941 677,98	271 862 716,54	279 710 299,00	275 290 974,55	Recettes globalisées
<i>dont contributions employeur au CAS Pension</i>	<i>67 478 919,31</i>	<i>68 208 222,00</i>	<i>68 137 711,51</i>	<i>67 478 919,31</i>	<i>68 208 222,00</i>	<i>68 137 711,51</i>	232 072 870,00	234 274 319,00	235 213 550,00	Subvention pour charges de service public
							997 479,28	772 897,00	1 359 459,24	Autres financements de l'Etat
							2 299 705,53	2 031 797,00	2 120 094,82	Fiscalité affectée
							10 792 653,20	17 620 862,00	13 714 008,04	Autres financements publics
Fonctionnement	46 425 955,02	54 502 212,00	38 088 251,14	38 278 520,08	53 042 302,00	38 620 011,40	25 700 008,53	25 010 424,00	22 883 862,45	Recettes propres
Investissement	13 977 271,31	18 124 507,00	11 355 227,32	19 409 898,23	17 969 942,00	11 676 987,59	20 170 818,78	17 411 241,00	19 380 480,25	Recettes fléchées
							570 000,00	1 080 000,00	1 430 000,00	Financements de l'Etat fléchés
							18 917 694,22	16 070 041,00	17 253 665,23	Autres financements publics fléchés
							683 124,56	261 200,00	696 815,02	Recettes propres fléchées
TOTAL DES DÉPENSES	286 022 351,78	305 437 701,00	279 385 156,44	283 307 543,76	303 823 226,00	280 238 676,97	292 033 535,32	297 121 540,00	294 671 454,80	TOTAL DES RECETTES
Solde budgétaire (excédent)							14 432 777,83	0,00		Solde budgétaire (déficit)

Date arrêté : 31/12 – Compte financier

Date : 04/02/2021

Périmètre financier : U. Clermont Auvergne

Exercice : 2020

Autorisations budgétaires (réalisé) : UCA (Etablissement principal) hors I-Site

Dépenses						
Hors Enveloppe 'Contrats de Recherche'	AE			CP		
	Réalisé N-1	Budget N	Réalisé N	Réalisé N-1	Budget N	Réalisé N
Personnel	221 816 677,63	227 810 982,00	225 623 886,52	221 816 677,63	227 810 982,00	225 623 886,52
<i>dont contributions employeur au CAS Pension</i>	<i>67 366 694,25</i>	<i>68 208 222,00</i>	<i>68 003 736,08</i>	<i>67 366 694,25</i>	<i>68 208 222,00</i>	<i>68 003 736,08</i>
Fonctionnement	42 222 634,62	48 235 192,00	33 786 247,26	34 352 287,89	46 648 165,00	34 564 239,45
Investissement	13 775 004,53	16 495 918,00	10 984 295,08	18 060 610,62	16 237 578,00	11 291 914,08
TOTAL DES DÉPENSES	277 814 316,78	292 542 092,00	270 394 428,86	274 229 576,14	290 696 725,00	271 480 040,05
Solde budgétaire (excédent)						12 941 585,53

Recettes			
RE			
Réalisé N-1	Budget N	Réalisé N	
270 837 695,95	279 568 170,00	275 143 939,98	Recettes globalisées
232 072 870,00	234 274 319,00	235 213 550,00	Subvention pour charges de service public
997 479,28	772 897,00	1 359 459,24	Autres financements de l'Etat
2 299 705,53	2 031 797,00	2 120 094,82	Fiscalité affectée
9 767 632,61	17 478 733,00	13 571 878,84	Autres financements publics
25 700 008,53	25 010 424,00	22 878 957,08	Recettes propres
8 799 169,67	6 630 954,00	9 277 685,60	Recettes fléchées
570 000,00	1 080 000,00	1 430 000,00	Financements de l'Etat fléchés
7 642 509,42	5 411 954,00	7 273 646,55	Autres financements publics fléchés
586 660,25	139 000,00	574 039,05	Recettes propres fléchées
279 636 865,62	286 199 124,00	284 421 625,58	TOTAL DES RECETTES
0,00 Solde budgétaire (déficit)			

Date arrêté : 31/12 – Compte financier

Date : 04/02/2021

Périmètre financier : U. Clermont Auvergne

Exercice : 2020

Autorisations budgétaires (réalisé) : I-Site

Dépenses						
Hors Enveloppe 'Contrats de Recherche'	AE			CP		
	Réalisé N-1	Budget N	Réalisé N	Réalisé N-1	Budget N	Réalisé N
Personnel	3 802 447,82	5 000 000,00	4 317 791,46	3 802 447,82	5 000 000,00	4 317 791,46
<i>dont contributions employeur au CAS Pension</i>	<i>112 225,06</i>	<i>0,00</i>	<i>133 975,43</i>	<i>112 225,06</i>	<i>0,00</i>	<i>133 975,43</i>
Fonctionnement	4 203 320,40	6 267 020,00	4 302 003,88	3 926 232,19	6 394 137,00	4 055 771,95
Investissement	202 266,78	1 628 589,00	370 932,24	1 349 287,61	1 732 364,00	385 073,51
TOTAL DES DÉPENSES	8 208 035,00	12 895 609,00	8 990 727,58	9 077 967,62	13 126 501,00	8 758 636,92
Solde budgétaire (excédent)						1 491 192,30

Recettes			
RE			
Réalisé N-1	Budget N	Réalisé N	
1 025 020,59	142 129,00	147 034,57	Recettes globalisées
0,00	0,00	0,00	Subvention pour charges de service public
0,00	0,00	0,00	Autres financements de l'Etat
0,00	0,00	0,00	Fiscalité affectée
1 025 020,59	142 129,00	142 129,20	Autres financements publics
0,00	0,00	4 905,37	Recettes propres
11 371 649,11	10 780 287,00	10 102 794,65	Recettes fléchées
0,00	0,00	0,00	Financements de l'Etat fléchés
11 275 184,80	10 658 087,00	9 980 018,68	Autres financements publics fléchés
96 464,31	122 200,00	122 775,97	Recettes propres fléchées
12 396 669,70	10 922 416,00	10 249 829,22	TOTAL DES RECETTES
0,00 Solde budgétaire (déficit)			

Date arrêté : 31/12 – Compte financier

Date : 04/02/2021

Périmètre financier : U. Clermont Auvergne

Exercice : 2020

Autorisations budgétaires (réalisé) : BAI (Immobilier)

Dépenses						
Hors Enveloppe 'Contrats de Recherche'	AE			CP		
	Réalisé N-1	Budget N	Réalisé N	Réalisé N-1	Budget N	Réalisé N
Personnel	0,00	0,00	0,00	0,00	0,00	0,00
<i>dont contributions employeur au CAS Pension</i>	0,00	0,00	0,00	0,00	0,00	0,00
Fonctionnement	260 274,68	1 358 356,00	697 509,80	1 606 430,34	2 334 941,00	1 168 200,60
Investissement	837 929,84	6 443 101,00	4 439 159,99	4 467 794,44	5 816 624,00	3 568 179,19
TOTAL DES DÉPENSES	1 098 204,52	7 801 457,00	5 136 669,79	6 074 224,78	8 151 565,00	4 736 379,79
Solde budgétaire (excédent)						2 835 921,04

Recettes			
RE			
Réalisé N-1	Budget N	Réalisé N	
7 644 523,91	7 547 500,00	7 572 300,83	Recettes globalisées
7 547 500,00	7 547 500,00	7 547 500,00	Subvention pour charges de service public
0,00	0,00	0,00	Autres financements de l'Etat
0,00	0,00	0,00	Fiscalité affectée
0,00	0,00	0,00	Autres financements publics
97 023,91	0,00	24 800,83	Recettes propres
0,00	0,00	0,00	Recettes fléchées
0,00	0,00	0,00	Financements de l'Etat fléchés
0,00	0,00	0,00	Autres financements publics fléchés
0,00	0,00	0,00	Recettes propres fléchées
7 644 523,91	7 547 500,00	7 572 300,83	TOTAL DES RECETTES
0,00 Solde budgétaire (déficit)			

Date arrêté : 31/12 – Compte financier
Date : 04/02/2021

Périmètre financier : U. Clermont Auvergne

Exercice : 2020

Autorisations budgétaires (réalisé) : FCA (Fondation)

Dépenses						
Hors Enveloppe 'Contrats de Recherche'	AE			CP		
	Réalisé N-1	Budget N	Réalisé N	Réalisé N-1	Budget N	Réalisé N
Personnel	110 368,66	281 960,00	219 347,37	110 368,66	281 960,00	219 347,37
<i>dont contributions employeur au CAS Pension</i>	<i>19 526,84</i>	<i>0,00</i>	<i>19 208,43</i>	<i>19 526,84</i>	<i>0,00</i>	<i>19 208,43</i>
Fonctionnement	347 985,76	620 754,00	154 235,98	381 889,58	620 754,00	148 636,44
Investissement	0,00	311 052,00	302 343,89	0,00	311 052,00	302 343,89
TOTAL DES DÉPENSES	458 354,42	1 213 766,00	675 927,24	492 258,24	1 213 766,00	670 327,70
Solde budgétaire (excédent)						0,00

Recettes			
Réalisé N-1	Budget N	Réalisé N	
			1 593 045,51
0,00	0,00	0,00	Subvention pour charges de service public
0,00	0,00	0,00	Autres financements de l'Etat
0,00	0,00	0,00	Fiscalité affectée
74 273,92	34 200,00	133 000,00	Autres financements publics
1 518 771,59	622 052,00	341 833,35	Recettes propres
0,00	0,00	0,00	Recettes fléchées
0,00	0,00	0,00	Financements de l'Etat fléchés
0,00	0,00	0,00	Autres financements publics fléchés
0,00	0,00	0,00	Recettes propres fléchées
1 593 045,51	656 252,00	474 833,35	TOTAL DES RECETTES
195 494,35	Solde budgétaire (déficit)		

Date : 05/02/2021



Compte financier de l'exercice 2020

Tableau des dépenses par destination et
des recettes par origine



Compte financier de l'exercice 2020

2-Equilibre financier



Compte financier de l'exercice 2020

Tableau d'équilibre financier

Equilibre Financier : Réalisé

Besoins (utilisation des financements)		Financements (couverture des besoins)	
Solde budgétaire (déficit)	0,00	17 073 204,52	Solde budgétaire (excédent)
dont solde budgétaire budget principal	0,00	14 432 777,83	dont solde budgétaire budget principal
dont solde budgétaire budget du SAIC (CRFCB)	0,00	0,00	dont solde budgétaire budget du SAIC (CRFCB)
dont solde budgétaire FU (UCA FONDATION)	195 494,35	0,00	dont solde budgétaire FU (UCA FONDATION)
dont solde budgétaire BAI (BUDGET ANNEXE IMMO)	0,00	2 835 921,04	dont solde budgétaire BAI (BUDGET ANNEXE IMMO)
dont solde budgétaire SIE	0,00	0,00	dont solde budgétaire SIE
Remboursements d'emprunts (capital)			Nouveaux emprunts (capital)
Nouveaux prêts (capital)	74 140,74	12 100,00	Remboursements de prêts (capital)
Dépôts et cautionnements			Dépôts et cautionnements
Opérations au nom et pour le compte de tiers (décaissements de l'exercice)	3 207 548,38	5 449 461,85	Opérations au nom et pour le compte de tiers (encaissements de l'exercice)
Autres décaissements sur comptes de tiers (non budgétaires)	-17 719 690,91	-19 273 987,80	Autres encaissements sur comptes de tiers (non budgétaires)
Sous-total des opérations ayant un impact négatif sur la trésorerie de l'organisme	-14 438 001,79	3 260 778,57	Sous-total des opérations ayant un impact positif sur la trésorerie de l'organisme
Variation de trésorerie	17 698 780,36	0,00	Variation de trésorerie
dont Abondement de la trésorerie fléchée	5 784 790,38	0,00	dont Prélèvement sur la trésorerie fléchée
dont Abondement de la trésorerie disponible (non fléchée)	11 913 989,98	0,00	dont Prélèvement sur la trésorerie disponible (non fléchée)
TOTAL DES BESOINS	3 260 778,57	3 260 778,57	TOTAL DES FINANCEMENTS

Référentiel Plan de Trésorerie : PLAN_TRESO_REAL_1010_2020_20210205_1407.XML

Date : 24/02/2021



Compte financier de l'exercice 2020

Tableau des opérations pour compte de tiers

Périmètre financier : U. Clermont Auvergne

Exercice : 2020

Opérations pour le compte de tiers (réalisé)

Opérations ou regroupement d'opérations de même nature	Comptes	Libellé	Décaissements	Encaissements
Aides Mobilité (AMI)	47310000	Recettes à transférer	468 400,00	580 000,00
Sécurité Sociale	47310000	Recettes à transférer	434,00	0,00
Univ Franco Allemand	47310000	Recettes à transférer	72 300,00	82 770,00
Gratif Maîtres Stage	47310000	Recettes à transférer	187 050,00	515 350,00
Non Applicable	47310000	Recettes à transférer	0,00	0,00
Autres OPCT	47310000	Recettes à transférer	35 164,55	33 864,55
Cotis Salariale RAFP	47310000	Recettes à transférer	19 147,78	15 917,36
R19JPUAE IMOST SCUSI	47310000	Recettes à transférer	6 000,00	0,00
R19KPRAA GRED	47310000	Recettes à transférer	30 000,00	0,00
TVA	44500000		2 389 052,05	4 221 559,94
Autres opérations pour comptes de tiers			-17 719 690,91	-19 278 315,80
TOTAL			-14 512 142,53	-13 828 853,95

Référentiel Plan de Trésorerie : PLAN_TRESO_REAL_1010_2020_20210205_1407.XML

Date : 05/02/2021



Compte financier de l'exercice 2020

Tableau de situation patrimoniale

Tableau 6
SITUATION PATRIMONIALE - compte Etablissement

POUR VOTE DE L'ORGANE DÉLIBÉRANT
Compte de résultat

CHARGES	Réalisé 2019	BUDGET INITIAL	BUDGET RECTIFICATIF	Réalisé 2020	PRODUITS	Réalisé 2019	BUDGET INITIAL	BUDGET RECTIFICATIF	Réalisé 2020
Personnel	223 055 095,00	231 978 297,00	230 537 349,00	227 053 662,38	Subventions de l'Etat	248 644 378,21	241 989 811,00	242 247 716,00	253 757 036,15
dont charges de pensions civiles*	67 498 436,15	68 696 590,00	68 208 222,00	68 156 919,94	Fiscalité affectée	3 366 558,93	1 961 312,00	2 031 797,00	2 193 766,79
Fonctionnement autre que les charges de personnel et intervention (1)	63 165 794,77	72 970 021,00	76 470 298,00	64 043 612,18	Autres subventions	11 084 804,61	30 086 447,00	31 793 895,00	9 574 216,26
					Autres produits (2)	34 053 493,18	36 082 355,00	35 471 498,00	38 478 392,60
TOTAL DES CHARGES (1)	286 220 889,77	304 948 318,00	307 007 647,00	291 097 274,56	TOTAL DES PRODUITS (2)	297 149 234,93	310 119 925,00	311 544 906,00	304 003 411,80
Résultat prévisionnel : bénéfice	10 928 345,16	5 171 607,00	4 537 259,00	12 906 137,24	Résultat prévisionnel : perte	-	-	-	-
TOTAL EQUILIBRE du compte de résultat prévisionnel	297 149 234,93	310 119 925,00	311 544 906,00	304 003 411,80	TOTAL EQUILIBRE du compte de résultat prévisionnel	297 149 234,93	310 119 925,00	311 544 906,00	304 003 411,80

Calcul de la capacité d'autofinancement (CAF)

	Réalisé 2019	BUDGET INITIAL	BUDGET RECTIFICATIF	Réalisé 2020
Résultat prévisionnel de l'exercice (bénéfice (3) ou perte (-4))	10 928 345,16	5 171 607,00	4 537 259,00	12 906 137,24
+ dotations aux amortissements, dépréciations et provisions	17 876 367,56	17 231 903,00	17 916 708,00	22 024 579,87
- reprises sur amortissements, dépréciations et provisions	- 1 384 017,35	- 265 580,00	- 431 514,00	- 697 233,74
+ valeur nette comptable des éléments d'actifs cédés	72 252,48	-	-	299 515,76
- produits de cession d'éléments d'actifs	- 41 866,35	-	-	-
- quote-part des subventions d'investissement virée au résultat de l'exercice	- 9 723 508,82	- 9 811 580,00	- 10 577 308,00	- 12 605 750,14
Capacité/Insuffisance d'autofinancement	17 727 572,68	12 326 350,00	11 445 145,00	21 927 248,99

Evolution de la situation patrimoniale en droits constatés

EMPLOIS	Réalisé 2019	BUDGET INITIAL	BUDGET RECTIFICATIF	Réalisé 2020	RESSOURCES	Réalisé 2019	BUDGET INITIAL	BUDGET RECTIFICATIF	Réalisé 2020
Insuffisance d'autofinancement*	-	-	-	-	Capacité d'autofinancement*	17 727 572,68	12 326 350,00	11 445 145,00	21 927 248,99
Investissements	22 593 807,44	26 578 449,00	23 581 813,00	31 218 804,47	Financement de l'actif par l'Etat	2 964 043,59	1 427 000,00	1 427 000,00	19 436 210,01
Remboursement des dettes financières	418 329,01	515 805,00	515 805,00	421 234,14	Financement de l'actif par des tiers autres que l'Etat	4 452 262,03	4 923 428,00	6 488 650,00	3 833 916,18
					Autres ressources	5 267 964,72	694 550,00	799 550,00	277,98
TOTAL DES EMPLOIS (5)	23 012 136,45	27 094 254,00	24 097 618,00	31 640 038,61	Augmentation des dettes financières	20 410,00	35 000,00	35 000,00	12 170,00
APPORT au FONDS DE ROULEMENT (7) = (6)-(5)	7 420 116,57	-	-	13 569 784,55	TOTAL DES RESSOURCES (6)	30 432 253,02	19 406 328,00	20 195 345,00	45 209 823,16
					PRELEVEMENT sur FONDS DE ROULEMENT (8) = (6)-(5)	-	7 687 926,00	3 902 273,00	-

POUR INFORMATION DE L'ORGANE DÉLIBÉRANT *

	Réalisé 2019	BUDGET INITIAL	BUDGET RECTIFICATIF	Réalisé 2020
VARIATION DU FONDS DE ROULEMENT : APPORT	7 420 116,57	- 7 687 926,00	- 3 902 273,00	13 569 784,55
Variation du BESOIN en FONDS DE ROULEMENT	- 5 450 878,78	2 566 590,94	1 956 708,96	- 4 128 995,81
Variation de la TRESORERIE : ABONDEMENT (I) ou RELEVEMENT (II)	12 870 995,35	- 10 254 516,94	- 5 858 981,96	17 698 780,36
Niveau du FONDS DE ROULEMENT	57 069 345,39	32 736 931,82	53 167 072,39	70 639 129,94
Niveau du BESOIN EN FONDS DE ROULEMENT	- 24 290 539,70	- 11 942 167,78	- 22 345 878,74	- 28 419 535,51
Niveau de la TRESORERIE	81 359 885,09	44 679 099,60	75 512 951,13	99 058 665,45

Tableau 6
SITUATION PATRIMONIALE - PRINCIPAL

POUR VOTE DE L'ORGANE DÉLIBÉRANT
Compte de résultat

CHARGES	Réalisé 2019	BUDGET INITIAL	BUDGET RECTIFICATIF	Réalisé 2020	PRODUITS	Réalisé 2019	BUDGET INITIAL	BUDGET RECTIFICATIF	Réalisé 2020
Personnel	222 945 978,49	231 554 475,00	230 258 484,00	226 838 576,70	Subventions de l'Etat	241 096 878,21	234 442 311,00	234 700 216,00	246 209 536,15
dont charges de pensions civiles*	67 478 909,31	68 696 590,00	68 208 222,00	68 137 711,51	Fiscalité affectée	3 366 558,93	1 961 312,00	2 031 797,00	2 193 766,79
Fonctionnement autre que les charges de personnel et intervention	54 775 455,91	65 919 900,00	67 459 586,00	54 708 614,97	Autres subventions	11 037 030,69	29 646 997,00	31 354 445,00	9 500 216,26
					Autres produits	28 684 524,08	31 161 422,00	30 923 631,00	32 499 775,09
TOTAL DES CHARGES (1)	277 721 434,40	297 474 375,00	297 718 070,00	281 547 191,67	TOTAL DES PRODUITS (2)	284 184 991,91	297 212 042,00	299 010 089,00	290 403 294,29
Résultat prévisionnel : bénéfice	6 463 557,51	-	1 292 019,00	8 856 102,62	Résultat prévisionnel : perte	-	262 333,00	-	-
TOTAL EQUILIBRE du compte de résultat prévisionnel	284 184 991,91	297 474 375,00	299 010 089,00	290 403 294,29	TOTAL EQUILIBRE du compte de résultat prévisionnel	284 184 991,91	297 474 375,00	299 010 089,00	290 403 294,29

Calcul de la capacité d'autofinancement (CAF)

	Réalisé 2019	BUDGET INITIAL	BUDGET RECTIFICATIF	Réalisé 2020
Résultat prévisionnel de l'exercice (bénéfice (3) ou perte (-4))	6 463 557,51	-	262 333,00	8 856 102,62
+ dotations aux amortissements, dépréciations et provisions	11 408 995,93	11 144 685,00	11 864 786,00	14 108 365,37
- reprises sur amortissements, dépréciations et provisions	-	832 663,00	-	-
+ valeur nette comptable des éléments d'actifs cédés	72 252,48	-	-	-
- produits de cession d'éléments d'actifs	-	41 866,35	-	-
- quote-part des subventions d'investissement virée au résultat de l'exercice	-	5 520 583,62	-	6 503 757,00
- quote-part des subventions d'investissement virée au résultat de l'exercice	-	5 738 029,00	-	7 457 128,62
Capacité/Insuffisance d'autofinancement	11 549 692,95	5 144 323,00	6 653 048,00	15 300 365,53

Evolution de la situation patrimoniale en droits constatés

EMPLOIS	Réalisé 2019	BUDGET INITIAL	BUDGET RECTIFICATIF	Réalisé 2020	RESSOURCES	Réalisé 2019	BUDGET INITIAL	BUDGET RECTIFICATIF	Réalisé 2020
Insuffisance d'autofinancement*	-	-	-	-	Capacité d'autofinancement*	11 549 692,95	5 144 323,00	6 653 048,00	15 300 365,53
Investissements	19 321 135,18	19 574 460,00	17 454 137,00	9 797 261,70	Financement de l'actif par l'Etat	2 964 043,59	1 427 000,00	1 427 000,00	1 436 210,01
					Financement de l'actif par des tiers autres que l'Etat	4 452 262,03	4 923 428,00	6 314 650,00	3 663 916,18
Remboursement des dettes financières	418 329,01	515 805,00	515 805,00	421 234,14	Autres ressources	4 982 964,72	694 550,00	799 550,00	277,98
TOTAL DES EMPLOIS (5)	19 739 464,19	20 090 265,00	17 969 942,00	10 218 495,84	Augmentation des dettes financières	20 410,00	35 000,00	35 000,00	12 170,00
APPORT au FONDS DE ROULEMENT (7) = (6)-(5)	4 229 909,10	-	-	10 194 443,86	TOTAL DES RESSOURCES (6)	23 969 373,29	12 224 301,00	15 229 248,00	20 412 939,70
					PRELEVEMENT sur FONDS DE ROULEMENT (8) = (6)-(5)	-	7 865 964,00	2 740 694,00	-

POUR INFORMATION DE L'ORGANE DÉLIBÉRANT *

	Réalisé 2019	BUDGET INITIAL	BUDGET RECTIFICATIF	Réalisé 2020
VARIATION DU FONDS DE ROULEMENT	4 229 909,10	-	7 865 964,00	-
Variation du BESOIN en FONDS DE ROULEMENT	-	7 161 091,84	2 566 590,94	1 956 708,96
Variation de la TRESORERIE : ABONDEMENT (I) ou RELEVEMENT (II)	11 391 000,94	-	10 432 554,94	-
Niveau du FONDS DE ROULEMENT	39 921 803,29	20 803 422,19	37 181 109,29	50 116 247,15
Niveau du BESOIN EN FONDS DE ROULEMENT	-	18 122 887,16	-	3 298 419,51
Niveau de la TRESORERIE	57 861 161,05	24 101 841,70	53 347 287,49	73 314 438,46

Tableau 6
SITUATION PATRIMONIALE - budget principal - 1010

POUR INFORMATION DE L'ORGANE DÉLIBÉRANT
Compte de résultat

CHARGES	Réalisé 2019*	BUDGET INITIAL	BUDGET RECTIFICATIF	Réalisé 2020	PRODUITS	Réalisé 2019*	BUDGET INITIAL	BUDGET RECTIFICATIF	Réalisé 2020
Personnel	219 212 155,28	226 609 293,00	225 313 302,00	222 505 744,57	Subventions de l'Etat	233 530 588,11	234 442 311,00	234 700 216,00	238 448 836,10
dont charges de pensions civiles*	67 366 684,25	68 696 590,00	68 208 222,00	68 003 736,08	Fiscalité affectée	3 366 558,93	1 961 312,00	2 031 797,00	2 193 766,79
Fonctionnement autre que les charges de personnel et intervention (1)	50 531 518,74	59 141 496,00	60 362 388,00	50 222 013,60	Autres subventions	10 686 776,30	18 495 699,00	19 960 308,00	9 175 365,46
					Autres produits (1)	28 277 640,27	30 890 074,00	30 407 699,00	31 988 631,64
TOTAL DES CHARGES (1)	269 743 674,02	285 750 789,00	285 675 690,00	272 727 758,17	TOTAL DES PRODUITS (2)	275 861 563,61	285 789 396,00	287 100 020,00	281 806 599,99
Résultat prévisionnel : bénéfice	6 117 889,59	38 607,00	1 424 330,00	9 078 841,82	Résultat prévisionnel : perte	-	-	-	-
TOTAL EQUILIBRE du compte de résultat prévisionnel	275 861 563,61	285 789 396,00	287 100 020,00	281 806 599,99	TOTAL EQUILIBRE du compte de résultat prévisionnel	275 861 563,61	285 789 396,00	287 100 020,00	281 806 599,99

Calcul de la capacité d'autofinancement (CAF)

	Réalisé 2019*	BUDGET INITIAL	BUDGET RECTIFICATIF	Réalisé 2020
Résultat prévisionnel de l'exercice (bénéfice (3) ou perte (-4))	6 117 889,59	38 607,00	1 424 330,00	9 078 841,82
+ dotations aux amortissements, dépréciations et provisions	10 972 024,36	10 572 397,00	11 216 543,00	13 609 549,02
- reprises sur amortissements, dépréciations et provisions	- 832 663,00			- 206 973,84
+ valeur nette comptable des éléments d'actifs cédés	72 252,48			-
- produits de cession d'éléments d'actifs	- 41 866,35			-
- quote-part des subventions d'investissement virée au résultat de l'exercice	- 5 174 881,48	- 5 466 681,00	- 5 987 825,00	- 7 058 055,59
Capacité/insuffisance d'autofinancement	11 112 755,60	5 144 323,00	6 653 048,00	15 423 361,41

Evolution de la situation patrimoniale en droits constatés

EMPLOIS	Réalisé 2019*	BUDGET INITIAL	BUDGET RECTIFICATIF	Réalisé 2020	RESSOURCES	Réalisé 2019*	BUDGET INITIAL	BUDGET RECTIFICATIF	Réalisé 2020
Insuffisance d'autofinancement*	-	-	-	-	Capacité d'autofinancement*	11 112 755,60	5 144 323,00	6 653 048,00	15 423 361,41
Investissements	17 929 442,37	18 433 318,00	15 721 773,00	9 431 488,06	Financement de l'actif par l'Etat	2 066 631,72	1 427 000,00	1 427 000,00	1 143 236,88
					Financement de l'actif par des tiers autres que l'Etat	3 967 586,95	3 782 286,00	4 582 286,00	3 647 331,96
					Autres ressources	4 982 964,72	694 550,00	799 550,00	743 030,00
Remboursement des dettes financières	418 329,01	515 805,00	515 805,00	421 234,14	Augmentation des dettes financières	20 410,00	35 000,00	35 000,00	12 170,00
TOTAL DES EMPLOIS (5)	18 347 771,38	18 949 123,00	16 237 578,00	9 852 722,20	TOTAL DES RESSOURCES (6)	22 150 348,99	11 083 159,00	13 496 884,00	20 969 130,25
APPORT au FONDS DE ROULEMENT (7) = (6)-(-5)	3 802 577,61	-	-	11 116 408,05	PRELEVEMENT sur FONDS DE ROULEMENT (8) = (6)-(-5)	-	7 865 964,00	2 740 694,00	-

POUR INFORMATION DE L'ORGANE DÉLIBÉRANT *

	Réalisé 2019*	BUDGET INITIAL	BUDGET RECTIFICATIF	Réalisé 2020
VARIATION DU FONDS DE ROULEMENT	3 802 577,61	- 7 865 964,00	- 2 740 694,00	11 116 408,05
Variation du BESOIN en FONDS DE ROULEMENT	- 2 100 309,60	746 161,94	- 247 376,04	- 2 970 897,66
Variation de la TRESORERIE : ABONDEMENT (I) ou RELEVEMENT (II)	5 902 887,21	- 8 612 125,94	- 2 493 317,96	14 087 305,71
Niveau du FONDS DE ROULEMENT	38 214 398,62	19 523 349,01	35 473 704,62	49 330 806,67
Niveau du BESOIN EN FONDS DE ROULEMENT	- 5 662 849,80	363 464,06	- 5 910 225,84	- 8 450 218,06
Niveau de la TRESORERIE	43 693 719,02	19 159 884,95	41 383 930,46	57 781 024,73

Tableau 6
SITUATION PATRIMONIALE - I-SITE - 1040

POUR INFORMATION DE L'ORGANE DÉLIBÉRANT

Compte de résultat

CHARGES	Réalisé 2019	BUDGET INITIAL	BUDGET RECTIFICATIF	Réalisé 2020	PRODUITS	Réalisé 2019	BUDGET INITIAL	BUDGET RECTIFICATIF	Réalisé 2020
Personnel	3 733 823,21	4 945 182,00	4 945 182,00	4 332 832,13	Subventions de l'Etat	7 566 290,10		-	7 760 700,05
dont charges de pensions civiles*	112 225,06			133 975,43	Fiscalité affectée	-		-	-
Fonctionnement autre que les charges de personnel et intervention (1)	4 243 937,17	6 778 404,00	7 097 198,00	4 486 601,37	Autres subventions	350 254,39	11 151 298,00	11 394 137,00	324 850,80
					Autres produits (2)	406 883,81	271 348,00	515 932,00	511 143,45
TOTAL DES CHARGES (1)	7 977 760,38	11 723 586,00	12 042 380,00	8 819 433,50	TOTAL DES PRODUITS (2)	8 323 428,30	11 422 646,00	11 910 069,00	8 596 694,30
Résultat prévisionnel : bénéfice	345 667,92	-	-	-	Résultat prévisionnel : perte	-	300 940,00	132 311,00	222 739,20
TOTAL EQUILIBRE du compte de résultat prévisionnel	8 323 428,30	11 723 586,00	12 042 380,00	8 819 433,50	TOTAL EQUILIBRE du compte de résultat prévisionnel	8 323 428,30	11 723 586,00	12 042 380,00	8 819 433,50

Calcul de la capacité d'autofinancement (CAF)

	Réalisé 2019	BUDGET INITIAL	BUDGET RECTIFICATIF	Réalisé 2020				
Résultat prévisionnel de l'exercice (bénéfice (3) ou perte (-4))	345 667,92	-	300 940,00	-	132 311,00	-	222 739,20	
+ dotations aux amortissements, dépréciations et provisions	436 971,57	572 288,00	648 243,00	498 816,35				
- reprises sur amortissements, dépréciations et provisions	-	-	-	-				
+ valeur nette comptable des éléments d'actifs cédés	-	-	-	-				
- produits de cession d'éléments d'actifs	-	-	-	-				
- quote-part des subventions d'investissement virée au résultat de l'exercice	-	345 702,14	-	271 348,00	-	515 932,00	-	399 073,03
Capacité/Insuffisance d'autofinancement	436 937,35	-	-	-	122 995,88			

Evolution de la situation patrimoniale en droits constatés

EMPLOIS	Réalisé 2019	BUDGET INITIAL	BUDGET RECTIFICATIF	Réalisé 2020	RESSOURCES	Réalisé 2019	BUDGET INITIAL	BUDGET RECTIFICATIF	Réalisé 2020
Insuffisance d'autofinancement*	-	-	-	122 995,88	Capacité d'autofinancement*	436 937,35	-	-	-
Investissements	1 391 692,81	1 141 142,00	1 732 364,00	365 773,64	Financement de l'actif par l'Etat	897 411,87			292 973,13
					Financement de l'actif par des tiers autres que l'Etat	484 675,08	1 141 142,00	1 732 364,00	16 584,22
Remboursement des dettes financières					Autres ressources				-
									742 752,02
TOTAL DES EMPLOIS (5)	1 391 692,81	1 141 142,00	1 732 364,00	488 769,52	TOTAL DES RESSOURCES (6)	1 819 024,30	1 141 142,00	1 732 364,00	-
APPORT au FONDS DE ROULEMENT (7) = (6)-(5)	427 331,49	-	-	-	PRELEVEMENT sur FONDS DE ROULEMENT (8) = (6)-(5)	-	-	-	921 964,19

POUR INFORMATION DE L'ORGANE DÉLIBÉRANT *

	Réalisé 2019	BUDGET INITIAL	BUDGET RECTIFICATIF	Réalisé 2020
VARIATION DU FONDS DE ROULEMENT : APPORT	427 331,49	-	-	921 964,19
Variation du BESOIN en FONDS DE ROULEMENT	-	5 060 782,24	1 820 429,00	2 204 085,00
Variation de la TRESORERIE : ABONDEMENT (I) ou RELEVEMENT (II)	5 488 113,73	-	1 820 429,00	2 204 085,00
Niveau du FONDS DE ROULEMENT	1 707 404,67	1 280 073,18	1 707 404,67	785 440,48
Niveau du BESOIN EN FONDS DE ROULEMENT	-	12 460 037,36	-	3 661 883,57
Niveau de la TRESORERIE	14 167 442,03	4 941 956,75	11 963 357,03	15 533 413,73

Tableau 6
SITUATION PATRIMONIALE - BUDGET ANNEXE IMMOBILIER - 1050

POUR VOTE DE L'ORGANE DÉLIBÉRANT

Compte de résultat

CHARGES	Réalisé 2019	BUDGET INITIAL	BUDGET RECTIFICATIF	Réalisé 2020	PRODUITS	Réalisé 2019	BUDGET INITIAL	BUDGET RECTIFICATIF	Réalisé 2020
Personnel					Subventions de l'Etat	7 547 500,00	7 547 500,00	7 547 500,00	7 547 500,00
dont charges de pensions civiles*					Fiscalité affectée	-			-
Fonctionnement autre que les charges de personnel et intervention	7 552 002,98	6 442 111,00	8 386 863,00	8 718 727,71	Autres subventions	-			-
					Autres produits	4 469 290,63	4 073 551,00	4 073 551,00	5 218 679,01
TOTAL DES CHARGES (1)	7 552 002,98	6 442 111,00	8 386 863,00	8 718 727,71	TOTAL DES PRODUITS (2)	12 016 790,63	11 621 051,00	11 621 051,00	12 766 179,01
Résultat prévisionnel : bénéfice	4 464 787,65	5 178 940,00	3 234 188,00	4 047 451,30	Résultat prévisionnel : perte	-	-	-	-
TOTAL EQUILIBRE du compte de résultat prévisionnel	12 016 790,63	11 621 051,00	11 621 051,00	12 766 179,01	TOTAL EQUILIBRE du compte de résultat prévisionnel	12 016 790,63	11 621 051,00	11 621 051,00	12 766 179,01

Calcul de la capacité d'autofinancement (CAF)

	Réalisé 2019	BUDGET INITIAL	BUDGET RECTIFICATIF	Réalisé 2020
Résultat prévisionnel de l'exercice (bénéfice (3) ou perte (-4))	4 464 787,65	5 178 940,00	3 234 188,00	4 047 451,30
+ dotations aux amortissements, dépréciations et provisions	5 959 800,42	6 087 218,00	6 051 922,00	7 755 529,56
- reprises sur amortissements, dépréciations et provisions	- 305 833,20			- 200 000,00
+ valeur nette comptable des éléments d'actifs cédés	-			-
- produits de cession d'éléments d'actifs	-			-
- quote-part des subventions d'investissement virée au résultat de l'exercice	- 4 098 793,51	- 4 073 551,00	- 4 073 551,00	- 4 978 621,52
Capacité/Insuffisance d'autofinancement	6 019 961,36	7 192 607,00	5 212 559,00	6 624 359,34

Evolution de la situation patrimoniale en droits constatés

EMPLOIS	Réalisé 2019	BUDGET INITIAL	BUDGET RECTIFICATIF	Réalisé 2020	RESSOURCES	Réalisé 2019	BUDGET INITIAL	BUDGET RECTIFICATIF	Réalisé 2020
Insuffisance d'autofinancement*	-	-	-	-	Capacité d'autofinancement*	6 019 961,36	7 192 607,00	5 212 559,00	6 624 359,34
Investissements	3 272 672,26	6 748 989,00	5 816 624,00	21 119 198,88	Financement de l'actif par l'Etat				18 000 000,00
					Financement de l'actif par des tiers autres que l'Etat				
Remboursement des dettes financières			-	-	Autres ressources				
					Augmentation des dettes financières				
TOTAL DES EMPLOIS (5)	3 272 672,26	6 748 989,00	5 816 624,00	21 119 198,88	TOTAL DES RESSOURCES (6)	6 019 961,36	7 192 607,00	5 212 559,00	24 624 359,34
APPORT au FONDS DE ROULEMENT (7) = (6)-(5)	2 747 289,10	443 618,00	-	3 505 160,46	PRELEVEMENT sur FONDS DE ROULEMENT (8) = (6)-(5)	-	-	604 065,00	-

POUR INFORMATION DE L'ORGANE DÉLIBÉRANT *

	Réalisé 2019	BUDGET INITIAL	BUDGET RECTIFICATIF	Réalisé 2020
VARIATION DU FONDS DE ROULEMENT	2 747 289,10	443 618,00	- 604 065,00	3 505 160,46
Variation du BESOIN en FONDS DE ROULEMENT	1 429 923,08	-	-	817 888,38
Variation de la TRESORERIE : ABONDEMENT (I) ou RELEVEMENT (II)	1 317 366,02	443 618,00	- 604 065,00	2 687 272,08
Niveau du FONDS DE ROULEMENT	13 338 877,40	9 071 990,30	12 734 812,40	16 844 037,86
Niveau du BESOIN EN FONDS DE ROULEMENT	- 6 196 956,43	- 7 381 943,35	- 6 196 956,43	- 5 379 068,05
Niveau de la TRESORERIE	19 535 833,83	16 453 933,65	18 931 768,83	22 223 105,91

Tableau 6
SITUATION PATRIMONIALE -UCA FONDATION - 1130

POUR VOTE DE L'ORGANE DÉLIBÉRANT

Compte de résultat

CHARGES	Réalisé 2019	BUDGET INITIAL	BUDGET RECTIFICATIF	Réalisé 2020	PRODUITS	Réalisé 2019	BUDGET INITIAL	BUDGET RECTIFICATIF	Réalisé 2020
Personnel	109 116,51	423 822,00	278 865,00	215 085,68	Subventions de l'Etat	-	-	-	-
dont charges de pensions civiles*	19 526,84	-	-	19 208,43	Fiscalité affectée	-	-	-	-
Fonctionnement autre que les charges de personnel et intervention (1)	838 335,88	608 010,00	623 849,00	616 269,50	Autres subventions	47 773,92	439 450,00	439 450,00	74 000,00
					Autres produits (1)	899 678,47	847 382,00	474 316,00	759 938,50
TOTAL DES CHARGES (1)	947 452,39	1 031 832,00	902 714,00	831 355,18	TOTAL DES PRODUITS (2)	947 452,39	1 286 832,00	913 766,00	833 938,50
Résultat prévisionnel : bénéfice	-	255 000,00	11 052,00	2 583,32	Résultat prévisionnel : perte	-	-	-	-
TOTAL EQUILIBRE du compte de résultat prévisionnel	947 452,39	1 286 832,00	913 766,00	833 938,50	TOTAL EQUILIBRE du compte de résultat prévisionnel	947 452,39	1 286 832,00	913 766,00	833 938,50

(1) les prestations internes (comptes 186 et 187) ont été retraitées dans les charges de fonctionnement et les autres produits

Calcul de la capacité d'autofinancement (CAF)

	Réalisé 2019	BUDGET INITIAL	BUDGET RECTIFICATIF	Réalisé 2020
Résultat prévisionnel de l'exercice (bénéfice (3) ou perte (-4))	-	255 000,00	11 052,00	2 583,32
+ dotations aux amortissements, dépréciations et provisions	507 571,21	-	-	160 684,94
- reprises sur amortissements, dépréciations et provisions	- 245 521,15	- 265 580,00	- 431 514,00	- 290 259,90
+ valeur nette comptable des éléments d'actifs cédés	-	-	-	299 515,76
- produits de cession d'éléments d'actifs	-	-	-	-
- quote-part des subventions d'investissement virée au résultat de l'exercice	- 104 131,69	-	-	- 170 000,00
Capacité/insuffisance d'autofinancement	157 918,37	- 10 580,00	- 420 462,00	2 524,12

Evolution de la situation patrimoniale en droits constatés

EMPLOIS	Réalisé 2019	BUDGET INITIAL	BUDGET RECTIFICATIF	Réalisé 2020	RESSOURCES	Réalisé 2019	BUDGET INITIAL	BUDGET RECTIFICATIF	Réalisé 2020
Insuffisance d'autofinancement*	-	10 580,00	420 462,00	-	Capacité d'autofinancement*	157 918,37	-	-	2 524,12
Investissements		255 000,00	311 052,00	302 343,89	Financement de l'actif par l'Etat	-	-	-	-
					Financement de l'actif par des tiers autres que l'Etat	-	-	174 000,00	170 000,00
					Autres ressources	285 000,00	-	-	-
Remboursement des dettes financières					Augmentation des dettes financières	-	-	-	-
TOTAL DES EMPLOIS (5)	-	265 580,00	731 514,00	302 343,89	TOTAL DES RESSOURCES (6)	442 918,37	-	174 000,00	172 524,12
APPORT au FONDS DE ROULEMENT (7) = (6)-(5)	442 918,37	-	-	-	PRELEVEMENT sur FONDS DE ROULEMENT (8) = (6)-(5)	-	265 580,00	557 514,00	129 819,77

POUR INFORMATION DE L'ORGANE DÉLIBÉRANT *

	Réalisé 2019	BUDGET INITIAL	BUDGET RECTIFICATIF	Réalisé 2020
VARIATION DU FONDS DE ROULEMENT	442 918,37	- 265 580,00	- 557 514,00	- 129 819,77
Variation du BESOIN en FONDS DE ROULEMENT	280 289,98	-	-	128 419,96
Variation de la TRESORERIE : ABONDEMENT (I) ou RELEVEMENT (II)	162 628,39	- 265 580,00	- 557 514,00	- 258 239,73
Niveau du FONDS DE ROULEMENT	3 808 664,70	2 861 519,33	3 251 150,70	3 678 844,93
Niveau du BESOIN EN FONDS DE ROULEMENT	29 303,89	- 1 261 804,92	17 255,89	157 723,85
Niveau de la TRESORERIE	3 779 360,81	4 123 324,25	3 233 894,81	3 521 121,08



Compte financier de l'exercice 2020

Plan de trésorerie

Plan de Trésorerie réalisé

	janvier	février	mars	avril	mai	juin	juillet	août	septembre	octobre	novembre	décembre	TOTAL	Variation de la trésorerie annuelle	
SOLDE INITIAL (début de mois)	81 359 885,09	121 830 109,48	99 762 772,47	79 409 474,13	122 936 053,86	122 346 714,52	104 024 399,10	173 176 850,38	153 549 568,16	150 714 374,81	149 506 899,34	138 166 273,05			
<i>dont placements</i>	910 759,74														
ENCAISSEMENTS															
Recettes budgétaires globalisées	1 052 425,49	61 250 592,44	2 457 205,02	61 702 741,19	1 372 437,41	1 391 867,39	88 446 645,13	1 055 818,98	1 804 382,52	40 833 297,26	6 459 552,31	15 511 143,59	283 338 108,73		
Subvention pour charges de service public	15 000,00	60 052 678,00	0,00	60 052 678,00	0,00	0,00	84 651 603,00	0,00	0,00	36 203 714,00	0,00	1 785 377,00	242 761 050,00		
Autres financements de l'Etat	0,00	18 000,00	0,00	31 500,00	0,00	63 400,00	9 000,00	8 690,00	46 000,00	555 536,22	20 153,42	607 179,60	1 359 459,24		
Fiscalité affectée	0,00	0,00	0,00	0,00	0,00	0,00	1 382 768,43	0,00	0,00	0,00	0,00	684 915,00	2 120 094,82		
Autres financements publics	110 133,50	326 051,47	1 090 187,32	1 042 053,81	712 998,04	483 767,90	533 376,08	575 403,71	788 509,49	2 370 983,21	1 509 794,48	4 303 748,03	13 847 008,04		
Recettes propres	927 291,99	853 862,97	1 367 017,70	576 509,38	659 439,37	844 699,49	1 869 897,62	471 725,27	969 873,03	1 703 063,83	4 877 193,02	8 129 922,96	23 250 496,63		
Recettes budgétaires flechées	0,00	39 500,00	200 000,00	210 000,00	865 035,28	34,00	29 200,00	0,00	82 500,00	1 001 219,75	1 223 151,15	15 729 840,07	19 380 480,25		
Financements de l'Etat flechés	0,00	0,00	0,00	0,00	0,00	0,00	0,00	0,00	0,00	0,00	0,00	1 430 000,00	1 430 000,00		
Autres financements publics flechés	0,00	35 000,00	200 000,00	210 000,00	852 847,28	0,00	0,00	0,00	82 500,00	604 609,78	1 223 151,15	14 045 757,02	17 253 665,23		
Recettes propres flechées	0,00	4 500,00	0,00	0,00	12 388,00	0,00	34,00	0,00	0,00	396 609,97	0,00	254 083,08	698 815,02		
Opérations non budgétaires	90,00	120,00	110,00	0,00	0,00	0,00	0,00	0,00	200,00	60,00	0,00	11 520,00	12 100,00		
Emprunts : encaissements en capital	0,00	0,00	0,00	0,00	0,00	0,00	0,00	0,00	0,00	0,00	0,00	0,00	0,00		
Prêts : encaissements en capital	0,00	0,00	0,00	0,00	0,00	0,00	0,00	0,00	0,00	0,00	0,00	0,00	0,00		
Dépôts et cautionnements	90,00	120,00	110,00	0,00	0,00	0,00	0,00	0,00	200,00	60,00	0,00	11 520,00	12 100,00		
Opérations gérées en compte de tiers	62 830 020,30	-58 325 135,21	723 254,31	5 135 357,12	429 682,94	3 364 255,00	3 618 017,79	2 064 614,62	4 063 965,69	-1 312 483,72	5 373 945,48	-41 790 020,27	-13 824 525,95		
TVA encaissée	85 861,85	1 654 866,06	558 461,47	39 541,27	62 308,62	501 657,62	83 289,82	44 380,23	57 379,87	53 527,75	441 237,78	639 047,60	4 221 569,94		
Dispositifs d'intervention pour compte de tiers : encaissements	5 725,88	3 560,49	8 682,23	5 116 679,85	174 903,73	433 163,08	3 262,45	1 446,42	609,42	77 508,29	730,44	727 901,91	1 227 901,91		
Autres encaissements d'opérations gérées en compte de tiers	62 738 432,77	-59 983 561,76	156 110,61	4 577 136,17	192 470,59	2 429 434,30	3 531 465,52	2 020 234,39	4 005 139,40	-1 366 620,89	4 932 347,26	-42 906 576,16	-19 273 987,80		
TOTAL	63 882 635,79	2 965 077,23	3 380 569,33	67 048 098,31	2 667 155,63	4 756 156,39	92 093 862,92	3 120 433,60	5 951 048,21	40 522 093,29	13 056 648,94	-10 537 516,61	288 906 163,03		
DECAISSEMENTS															
Enveloppes hors recettes flechées	22 339 535,50	23 852 153,68	22 716 144,96	21 621 642,20	20 646 184,90	22 073 490,23	21 443 255,00	22 264 932,59	24 040 682,52	22 282 554,50	23 052 918,31	25 716 200,20	272 049 694,59		
Personnel	17 983 743,73	19 691 380,05	18 609 740,11	17 554 236,63	18 191 442,31	18 951 916,92	19 324 681,31	21 597 508,48	17 784 637,32	18 636 120,98	18 507 985,48	18 635 649,03	225 469 042,35		
Fonctionnement	3 143 036,49	3 487 962,67	2 787 358,12	3 151 735,25	2 444 250,16	2 690 053,07	1 376 540,22	537 143,47	4 758 404,70	2 581 938,22	3 083 497,72	4 427 070,97	34 148 990,06		
Investissement	1 212 755,28	692 810,96	1 319 046,73	815 670,32	310 512,41	441 522,62	742 024,47	130 290,64	1 487 640,50	1 084 495,30	1 461 435,11	2 653 480,20	12 431 672,16		
Dépenses sur recettes flechées	694 004,01	818 804,12	591 977,25	1 583 211,56	673 356,75	663 749,82	1 386 162,80	391 234,72	2 406 785,08	942 794,78	1 016 205,27	2 427 403,71	13 595 699,87		
Personnel	342 421,61	380 785,41	370 918,75	328 119,23	372 896,62	381 256,87	346 385,58	344 443,21	350 770,55	396 168,50	468 374,88	609 441,79	4 691 983,00		
Fonctionnement	170 032,17	306 317,29	218 681,20	406 206,82	171 199,58	207 800,49	933 746,02	46 791,51	1 005 075,45	386 744,27	419 621,43	1 517 852,13	5 787 868,36		
Investissement	181 550,23	131 701,42	4 377,30	848 885,51	129 260,55	74 892,46	106 031,20	0,00	1 050 939,08	159 882,01	128 208,96	300 109,79	3 115 838,51		
Opérations non budgétaires	29 344,45	12 160,00	0,00	3 000,00	0,00	0,00	0,00	29 417,29	0,00	0,00	0,00	219,00	74 140,74		
Emprunts : remboursements en capital	29 127,45	0,00	0,00	0,00	0,00	0,00	0,00	29 417,29	0,00	0,00	0,00	0,00	58 544,74		
Prêts : décaissements en capital	0,00	0,00	0,00	3 000,00	0,00	0,00	0,00	0,00	0,00	0,00	0,00	0,00	3 000,00		
Dépôts et cautionnements	217,00	12 160,00	0,00	0,00	0,00	0,00	0,00	0,00	0,00	0,00	0,00	219,00	12 596,00		
Opérations gérées en compte de tiers	349 427,44	349 296,44	425 745,46	313 664,82	-18 063 046,68	341 231,76	111 993,84	62 131,22	-17 661 226,04	18 504 219,48	328 151,65	426 268,08	-14 512 142,53		
TVA décaissée	182 415,85	164 558,40	211 501,88	207 743,63	89 319,87	170 006,62	100 557,31	33 397,98	408 271,45	209 861,96	227 611,13	383 805,97	2 389 052,05		
Dispositifs d'intervention pour compte de tiers : décaissements	57 100,00	78 500,00	178 350,00	52 000,00	89 547,34	106 598,55	22 400,00	1 100,00	179 200,44	40 400,00	15 300,00	15 300,00	818 496,33		
Autres décaissements d'opérations gérées en compte de tiers	109 911,59	106 238,04	37 893,58	53 921,19	-18 241 913,89	64 626,59	-10 963,47	28 733,24	-18 070 597,49	18 115 157,08	60 140,52	27 162,11	-17 719 690,91		
TOTAL	23 412 311,40	25 032 414,24	23 793 867,67	23 521 518,86	3 256 494,97	23 078 471,81	22 941 411,64	22 747 715,82	8 786 241,66	41 729 568,76	24 397 275,23	28 570 090,99	271 207 382,67		
SOLDE DU MOIS	40 470 224,39	-22 067 337,01	-20 353 298,34	43 526 579,73	-589 339,34	-18 322 315,42	-98 451,28	-19 627 282,22	-2 835 193,35	-1 207 475,47	-11 340 626,29	-39 107 606,90	17 699 780,36		
SOLDE CUMULE	121 830 109,48	99 762 772,47	79 409 474,13	122 936 053,86	122 346 714,52	104 024 399,10	173 176 850,38	153 549 568,16	150 714 374,81	149 506 899,34	138 166 273,05	99 058 665,45			
													dont trésorerie flechée	5 784 790,38	
														dont trésorerie sur op. non budgétaires	625 575,84



Compte financier de l'exercice 2020

Tableau des opérations liées aux recettes fléchées

Tableau BUDGET ETABLISSEMENT
Opérations liées aux recettes fléchées

POUR INFORMATION DE L'ORGANE DÉLIBÉRANT

	Antérieures à 2020	2020	2021	2022	2023 et +
Position de financement des opérations fléchées en début d'exercice (a)	-	6 678 007	12 462 797	11 495 099	-
Recettes fléchées (b)	73 348 162	19 380 480	22 127 111	6 711 912	10 610 177
Financements de l'État fléchés	6 089 745	1 430 000	350 000	225 000	725 000
Autres financements publics fléchés	66 861 612	17 253 665	21 660 236	6 006 376	10 168 251
Recettes propres fléchées	396 805	696 815	116 875	480 536	283 074
Dépenses sur recettes fléchées (c)	66 670 155	13 595 690	23 094 809	22 078 455	20 662 794
Personnel					
<i>AE=CP</i>	16 896 578	4 691 983	5 305 559	5 749 535	4 048 168
Fonctionnement et intervention					
<i>AE</i>	14 246 809	5 834 609	8 291 463	8 696 385	2 965 728
<i>CP</i>	13 203 073	5 787 868	8 167 065	9 877 019	2 999 970
Investissement					
<i>AE</i>	40 494 322	3 434 782	21 608 401	1 407 773	2 429 807
<i>CP</i>	36 570 504	3 115 839	9 622 185	6 451 901	13 614 656
Solde budgétaire de l'exercice résultant des opérations fléchées (b) - (c)	6 678 007	5 784 790	- 967 698	- 15 366 543	- 10 052 617
<i>X repris au tableau "Équilibre financier" en (a) (tableau 4)</i>					
Autofinancement des opérations fléchées (d)	-	-	-	3 871 445	10 052 617
Opérations de trésorerie (décaissements) financées par recettes fléchées (e)	-	-	-	-	-
Position du financement des opérations fléchées en fin d'exercice (a) + (b) - (c) + (d) - (e)	6 678 007	12 462 797	11 495 099	-	-



Compte financier de l'exercice 2020

Tableau agrégé des opérations pluriannuelles

POUR VOTE DE L'ORGANE DÉLIBÉRANT

A - Dépenses

Opérations	Montant de l'opération	Autorisations d'engagement							Crédits de paiement						Restes		
		AE ouvertes au titre des années antérieures	AE consommées au titre des années antérieures	AE reportées ou reprogrammées en année n	AE nouvelles ouvertes en année n	Total des AE ouvertes sur l'année n	AE consommées en n	Reste à consommé AE en n	CP ouverts au titre des années antérieures	CP consommés au titre des années antérieures	CP reportés ou reprogrammés en année n	CP nouveaux ouverts en année n	Total des CP ouverts pour l'année n	CP consommées en n	Reste à consommé CP en n	Restes à engager en fin d'année n (AE)	Restes à payer sur AE consommés en fin d'année n (CP)
		(1)	(2)	(3)	(4)=(2)-(3)	(5)	(6) = (4)+(5)	(7)	(8)=(6)-(7)	(9)	(10)	(11)=(7)-(8)	(12)	(13)=(11)+(12)	(14)	(15)=(13)-(14)	(16)=(1)-(3)-(7)
Pôle biologie	13 798 156	15 393 096	13 052 048	2 786 496	434 000	155 504	143 483	12 021	16 037 820	12 173 433	75 504	25 096	100 600	820 003	719 403	602 625	202 096
PME	18 336 260	19 862 301	17 835 683	482 120	275 000	207 120	173 948	33 172	17 105 193	17 368 960	21 881	335 322	357 203	346 427	10 776	326 629	294 244
Maison de l'innovation	4 150 000	6 497 265	2 405 195	468 333	600 000	1 068 333	1 045 943	22 390	2 139 200	437 089	634 874	2 071 312	1 436 438	476 265	960 173	698 862	2 537 783
Intracting	1 756 338	1 060 816	471 480	41 079	110 000	151 079	39 650	111 429	1 312 002	453 235	2 832	84 741	81 909	51 313	30 596	1 245 208	6 582
STAPS	2 461 306	3 022 574	2 118 561	2 160	-	2 160	161	1 999	3 275 339	1 968 503	2 160	-	2 160	6 905	4 745	342 584	143 315
Mise en conformité chimie 1 et 2 et amphithéâtres	1 400 000	604 774	361 427	424 793	699 125	274 332	199 057	75 275	522 884	337 610	424 793	702 482	277 689	144 793	132 896	839 516	78 082
PPP	31 603 279	16 627 373	16 505 057	4 820	834 827	830 007	814 261	15 746	5 247 931	4 468 411	4 820	1 280 933	1 276 113	1 163 672	112 441	14 283 961	11 687 235
Opérations hors dévolution	10 890 358	5 883 837	3 129 262	255 307	3 568 757	3 313 450	1 594 152	1 719 298	5 155 064	2 664 216	45 357	2 280 154	2 234 797	1 058 678	1 176 119	6 166 944	1 000 520
Réhabilitation Station BESSE	4 379 000	-	-	29 000	-	29 000	26 413	2 587	-	-	29 000	-	29 000	26 413	2 587	4 352 587	-
IUT d'Allier Campus 2020	3 069 403	3 26 791	63 403	6 000	-	6 000	3 761	2 239	130 388	28 752	6 000	-	6 000	2 021	3 979	17 889 835	477 563
STAPS 3ème Tranche	3 860 000	-	-	62 000	60 000	122 000	115 036	6 964	-	-	122 000	25 000	147 000	9 279	137 721	3 744 964	105 757
LEARNING CENTER	18 700 000	748 866	548 653	36 101	700 000	663 899	261 512	402 387	461 940	168 755	36 101	503 790	467 689	163 848	303 841	17 889 835	477 563
Sous Total Hors Dévolution (Hors Plan de Relance)	114 404 100	70 027 694	56 490 769	91 175	6 731 709	6 822 884	4 417 378	2 405 506	51 387 762	40 668 962	892 232	7 308 830	6 416 598	4 269 618	2 146 980	53 495 953	16 569 567
Amélioration énergétique PAC	2 713 500	-	-	21 600	-	21 600	20 581	1 019	-	-	21 600	-	21 600	11 739	9 861	2 692 919	8 842
Amélioration énergétique du bâtiment Manège	1 512 000	-	-	12 000	-	12 000	4 779	7 221	-	-	12 000	-	12 000	4 779	7 221	1 507 221	-
Sous Total Plan de Relance	4 225 500	-	-	33 600	-	33 600	25 361	8 240	-	-	33 600	-	33 600	16 518	17 082	4 200 140	8 842
Relamping Amphip ROTONDE	160 000	-	-	7 845	133 155	141 000	140 873	127	-	-	7 845	133 155	141 000	29 809	111 191	19 127	111 064
CRBC	23 856 523	24 520 272	22 616 629	34 550	600 000	634 550	371 175	263 375	25 474 578	20 884 554	34 550	1 158 826	1 193 376	763 616	429 760	868 719	1 339 634
PPI patrimoine dévolu	198 380 606	83 861 324	81 130 146	42 395	7 068 302	7 025 907	4 624 623	2 401 284	85 844 703	64 015 825	42 395	6 859 584	6 817 189	3 942 955	2 874 234	112 625 837	17 795 988
Sous Total Dévolution	222 397 129	108 431 546	103 746 776	0	7 801 457	7 801 457	5 136 670	2 664 787	111 319 461	84 900 379	0	8 151 565	8 151 565	4 736 380	3 415 185	113 513 684	19 246 687
Total opérations immobilières	341 026 729	178 459 241	160 237 544	124 775	14 533 166	14 657 941	9 579 409	5 078 533	162 707 223	124 969 341	858 632	15 460 395	14 601 763	9 022 516	5 579 247	171 209 776	35 825 096
I-SITE	67 221 155	36 454 318	29 537 067	-	12 895 609	12 895 609	8 990 727	3 904 882	36 923 197	28 847 704	-	13 126 501	13 126 501	8 758 636	4 367 865	28 693 361	921 453
contrats recherche < à 2017	20 949 858	22 684 541	18 480 873	537 160	980 258	1 517 418	902 873	614 545	22 684 541	17 928 283	720 319	980 258	1 700 577	1 207 532	493 045	1 566 112	247 931
contrats recherche 2017	8 602 212	6 529 153	5 035 091	553 461	1 788 606	2 342 607	1 553 844	788 223	6 529 153	4 926 224	643 565	1 788 606	2 432 171	1 557 258	874 913	2 013 277	105 453
contrats recherche 2018	15 231 985	8 791 477	6 227 595	672 102	4 019 176	4 691 278	2 967 198	1 724 080	8 791 477	5 310 238	1 055 973	4 019 176	5 075 149	3 452 486	1 622 663	6 037 192	432 069
contrats recherche 2019	13 913 458	1 693 820	1 250 824	2 506 931	2 717 052	5 223 983	3 450 915	1 773 068	1 693 820	1 030 682	2 416 030	2 717 052	5 133 082	3 381 143	1 751 939	9 211 719	289 914
contrats recherche 2020	10 552 955	-	-	2 803 749	-	2 803 749	2 803 749	327 522	-	-	2 803 749	-	2 803 749	1 702 393	1 101 356	8 076 728	773 834
Total contrats de recherche	136 471 623	76 153 309	60 531 450	7 073 403	22 400 701	22 474 104	20 941 784	9 132 320	76 622 188	58 043 131	7 639 636	22 631 593	30 271 229	20 059 448	10 211 781	55 598 389	2 770 654
CVEE - Nouveaux projets	4 721 733	2 007 353	-	914 283	782 350	1 696 633	876 237	820 396	2 007 353	-	914 283	782 350	1 696 633	852 997	843 636	3 845 496	23 240
NCU1 Mon Pass Pro	3 055 000	262 100	236 726	9 500	330 000	339 500	257 608	81 892	262 100	221 774	9 500	330 000	339 500	265 963	73 537	2 560 666	6 598
Choreomundus	3 119 856	2 010 290	1 825 051	-	975 600	975 600	734 726	240 874	2 010 290	1 774 999	-	975 600	975 600	761 609	213 991	5 600 079	23 168
Choreomundus Gamma	4 444 500	-	-	-	237 000	237 000	197 565	39 435	-	-	-	237 000	237 000	190 155	46 845	4 246 935	7 410
MODEV	1 475 000	363 000	363 000	-	419 110	419 110	391 730	27 380	363 000	363 000	-	419 110	419 110	391 730	27 380	720 270	-
Autres contrats d'enseignement	1 534 257	527 970	305 676	190 237	217 666	407 903	260 935	146 968	524 960	301 617	190 237	217 666	407 903	259 823	148 080	967 646	5 171
Total contrats d'enseignement	18 350 346	5 170 713	2 730 453	1 114 020	2 967 726	4 075 746	2 718 801	1 356 945	5 167 703	2 661 390	1 114 020	2 961 726	4 075 746	2 722 277	1 353 469	12 901 091	65 587
Total	495 848 698	259 783 263	223 499 448	8 312 198	39 895 593	48 207 791	32 639 994	15 567 798	244 497 114	185 673 862	7 895 024	41 053 714	48 948 738	31 804 241	17 144 497	239 709 256	38 661 337

B - Recettes

Opérations	Montant de l'opération	Prélèvement sur la trésorerie	Financements extérieurs				Recettes	
			Montant	Encaissements au titre des années antérieures	Total des RE ouvertes pour l'année n	Encaissements pour l'année n		Reste à consommer RE en n
Pôle biologie	13 798 156	4 798 156	9 000 000	7 425 985	450 000	2 074 015	1 624 015	500 000
PME	18 336 260	4 136 260	14 200 000	12 453 817	1 746 184	1 246 183	500 001	500 000
Maison de l'innovation	4 150 000	600 000	3 550 000	2 900 000	600 000	350 000	250 000	300 000
Intracting	1 756 338	161 338	1 595 000	701 569	347 500	206 505	140 995	686 926
STAPS	2 461 306	2 261 306	200 000	200 000	-	-	-	-
Mise en conformité chimie 1 et 2 et amphithéâtres	1 400 000	1 200 000	200 000	-	-	-	-	200 000
PPP	31 603 279	5 695 735	25 907 544	4 423 890	1 076 000	1 102 000	26 000	20 381 654
Opérations hors dévolution	10 890 358	10 640 358	250 000	864	-	250 000	250 000	864
Réhabilitation Station BESSE	4 379 000	4 379 000	-	-	-	-	-	-
IUT d'Allier Campus 2020	3 069 403	3 069 403	-	-	-	-	-	-
STAPS 3ème Tranche	3 860 000	3 860 000	-	-	-	-	-	-
LEARNING CENTER	18 700 000	4 240 000	14 460 000	100 000	-	1 410 000	1 410 000	12 950 000
Sous Total Hors Dévolution (Hors Plan de Relance)	114 404 100	45 041 556	69 362 544	28 206 125	4 219 684	6 638 703	2 419 019	34 517 716
Amélioration énergétique PAC	2 713 500	13 500	2 700 000	-	-	-	-	2 700 000
Amélioration énergétique du bâtiment Manège	1 512 000	12 000	1 500 000	-	-	-	-	1 500 000
Sous Total Plan de Relance	4 225 500	25 500	4 200 000	-	-	-	-	4 200 000
Relamping Amphip ROTONDE	160 000	160 000	-	-	-	-	-	-
CRBC	23 856 523	3 856 523	20 000 000	20 017 651	-	-	-	17 651
PPI patrimoine dévolu	198 380 606	14 428 106	183 952 500	61 508 558	7 547 500	7 572 301	24 801	114 871 642
Sous Total Dévolution	222 397 129	18 444 629	203 952 500	81 526 209	7 547 500	7 572 301	24 801	114 853 990
Total opérations immobilières	341 026 729	63 511 685	277 515 044	109 732 334	11 767 184	14 211 004	2 443 820	153 571 706
I-SITE	67 221 155	67 221 155	41 786 196	10 922 416	10 249 829	672 587	-	15 185 130
contrats recherche < à 2017	20 949 858	20 949 858	15 216 846	3 063 075	2 118 832	944 243	-	3 614 180
contrats recherche 2017	8							



Compte financier de l'exercice 2020

Tableau détaillé des opérations pluriannuelles

RELAMPING AMPHIS ROTONDE		Personnel	
		Fonctionnement	160 000
		Investissement	
RELAMPING AMPHIS ROTONDE			160 000
Opération CRBC		Personnel	
		Fonctionnement	860 638
		Investissement	22 995 885
CRBC			23 856 523
Opération PPImmo dévolution		Personnel	
		Fonctionnement	132 356 177
		Investissement	66 024 429
Opérations dévolution			198 380 606
Sous Total Dévolution		Personnel	
		Fonctionnement	133 376 815
		Investissement	89 020 314
Sous Total Dévolution			222 397 129
Sous total I Opérations immobilières		Personnel	
		Fonctionnement et intervention	158 307 244
		Investissement	182 719 485
Sous total I - Opérations immobilières			341 026 729
I-SITE		Personnel	32 423 500
		Fonctionnement et intervention	27 142 349
		Investissement	7 655 306
Total I-SITE			67 221 155
Contrats Recherche Antérieur à 2017		Personnel	10 322 193
		Fonctionnement et intervention	5 518 938
		Investissement	5 108 727
Total contrats recherche < à 2017			20 949 858
Contrats Recherche 2017		Personnel	4 616 487
		Fonctionnement et intervention	3 507 266
		Investissement	478 459
Total contrats recherche 2017			8 602 212
Contrats Recherche 2018		Personnel	7 279 267
		Fonctionnement et intervention	4 891 120
		Investissement	3 061 598
Total contrats recherche 2018			15 231 985
Contrats Recherche 2019		Personnel	6 448 474
		Fonctionnement et intervention	4 418 692
		Investissement	3 046 292
Total contrats recherche 2019			13 913 458
Contrats Recherche 2020		Personnel	5 695 427
		Fonctionnement et intervention	2 557 196
		Investissement	2 300 332
Total contrats recherche 2020			10 552 955
Sous total contrats de recherche		Personnel	66 785 348
		Fonctionnement et intervention	48 035 561
		Investissement	21 650 714
Sous total II - Contrats de recherche			136 471 623
CVEC - Nouveaux projets		Personnel	472 173
		Fonctionnement	2 927 475
		Investissement	1 322 085
Total CVEC - Nouveaux projets			4 721 733
NCU1 Mon Pass Pro		Personnel	2 663 800
		Fonctionnement	341 200
		Investissement	50 000
Total NCU1 Mon Pass Pro			3 055 000
Choreomundus		Personnel	150 731
		Fonctionnement	2 969 125
		Investissement	
Total Choreomundus			3 119 856
Choreomundus Gamma		Personnel	224 000
		Fonctionnement	4 220 500
		Investissement	
Total Choreomundus Gamma			4 444 500
MODEV		Personnel	34 998
		Fonctionnement	1 440 002
		Investissement	
Total MODEV			1 475 000
Autres contrats d'enseignement		Personnel	549 007
		Fonctionnement	967 238
		Investissement	18 012
Total Autres contrats d'enseignement			1 534 257
Sous total contrats d'enseignement		Personnel	4 094 709
		Fonctionnement et intervention	12 865 540
		Investissement	1 390 097
Sous total III - Contrats d'enseignement			18 350 346
		Ss total personnel	70 880 057
		Ss total fonctionnement et intervention	219 208 345
		Ss total investissement	205 760 296
TOTAL			495 848 698

-	140 873	140 873	-	29 809	29 809
-	140 873	140 873	-	29 809	29 809
351 738	236 626	588 364	221 484	353 252	574 736
22 264 891	134 549	22 399 440	20 663 069	410 364	21 073 434
22 616 629	371 175	22 987 804	20 884 554	763 616	21 648 170
45 499 102	320 012	45 819 113	30 289 498	785 140	31 074 639
35 631 045	4 304 611	39 935 656	33 726 327	3 157 815	36 884 142
81 130 146	4 624 623	85 754 769	64 015 825	3 942 955	67 958 780
45 850 840	697 510	46 548 349	30 510 982	1 168 201	31 679 183
57 895 936	4 439 160	62 335 096	54 389 396	3 568 179	57 957 576
103 746 776	5 136 670	108 883 445	84 900 379	4 736 380	89 636 759
51 101 273	2 124 078	53 225 352	35 359 143	2 606 971	37 966 115
109 136 271	7 455 330	116 591 601	89 610 197	6 415 544	96 025 742
160 237 544	9 579 409	169 816 953	124 969 341	9 022 516	133 991 857
15 980 915	4 317 792	20 298 707	15 980 915	4 317 792	20 298 707
9 462 441	4 302 004	13 764 445	8 926 441	4 055 772	12 982 213
4 093 711	370 931	4 464 642	3 940 348	385 073	4 325 421
29 537 067	8 990 727	38 527 794	28 847 704	8 758 636	37 606 341
9 479 387	486 016	9 965 403	9 479 387	486 016	9 965 403
3 937 197	408 722	4 345 919	3 778 575	536 528	4 315 103
5 064 289	8 135	5 072 424	4 670 321	184 988	4 855 309
18 480 873	902 873	19 383 746	17 928 283	1 207 532	19 135 815
2 959 056	1 018 871	3 977 927	2 959 056	1 018 871	3 977 927
1 769 343	472 545	2 241 888	1 667 609	473 327	2 140 936
306 692	62 428	369 120	299 559	65 060	364 619
5 035 091	1 553 844	6 588 935	4 926 224	1 557 258	6 483 482
2 543 769	2 247 505	4 791 274	2 543 769	2 247 505	4 791 274
2 029 005	493 771	2 522 776	1 523 980	683 302	2 207 282
1 654 821	225 922	1 880 743	1 242 489	521 679	1 764 168
6 227 595	2 967 198	9 194 793	5 310 238	3 452 486	8 762 724
560 369	2 214 603	2 774 972	560 369	2 214 603	2 774 972
480 803	707 969	1 188 772	426 131	674 978	1 101 109
209 652	528 343	737 995	44 182	491 562	535 744
1 250 824	3 450 915	4 701 739	1 030 682	3 381 143	4 411 825
350 804	350 804	350 804		350 804	350 804
208 508	208 508	208 508		142 978	142 978
1 916 915	1 916 915	1 916 915		1 208 611	1 208 611
-	2 476 227	2 476 227	-	1 702 393	1 702 393
31 523 496	10 635 591	42 159 087	31 523 496	10 635 591	42 159 087
17 678 789	6 593 519	24 272 308	16 322 736	6 566 885	22 889 621
11 329 165	3 112 674	14 441 839	10 196 899	2 856 973	13 053 872
60 531 450	20 341 784	80 873 234	58 043 131	20 059 448	78 102 580
-	87 225	87 225	-	87 225	87 225
-	547 272	547 272	-	524 032	524 032
-	241 740	241 740	-	241 740	241 740
-	876 237	876 237	-	852 997	852 997
201 882	195 061	396 943	201 882	195 061	396 943
16 193	60 179	76 372	14 137	58 006	72 143
18 651	2 368	21 019	5 755	12 896	18 651
236 726	257 608	494 334	221 774	265 963	487 737
86 329	37 402	123 731	86 329	37 402	123 731
1 738 722	697 324	2 436 046	1 688 670	724 207	2 412 877
-	-	-	-	-	-
1 825 051	734 726	2 559 777	1 774 999	761 609	2 536 608
-	8 239	8 239	-	8 239	8 239
-	189 326	189 326	-	181 916	181 916
-	197 565	197 565	-	190 155	190 155
-	17 499	17 499	-	17 499	17 499
363 000	374 231	737 231	363 000	374 231	737 231
-	-	-	-	-	-
363 000	391 730	754 730	363 000	391 730	754 730
80 029	89 309	169 338	80 029	89 309	169 338
219 635	170 325	389 960	215 576	170 514	386 090
6 012	1 301	7 313	6 012	-	6 012
305 676	260 935	566 611	301 617	259 823	561 440
368 240	434 736	802 976	368 240	434 736	802 976
2 337 550	2 038 656	4 376 206	2 281 383	2 032 906	4 314 289
24 663	245 409	270 072	11 767	254 636	266 403
2 730 453	2 718 801	5 449 254	2 661 390	2 722 277	5 383 667
31 891 736	11 070 326	42 962 063	31 891 736	11 070 326	42 962 063
71 117 612	10 756 253	81 873 866	53 963 262	11 206 762	65 170 025
120 490 099	10 813 414	131 303 513	99 818 863	9 527 153	109 346 016
223 499 448	32 639 994	256 139 441	185 673 862	31 804 241	217 478 104

-	-	-	-	-	-
111 064	19 127	130 191	-	-	-
111 064	19 127	130 191	-	-	-
13 628	272 274	285 902	-	-	-
1 326 006	596 445	1 922 451	-	-	-
1 339 634	868 719	2 208 353	-	-	-
14 744 475	86 537 064	101 281 538	-	-	-
3 051 514	26 088 773	29 140 287	-	-	-
17 795 988	112 625 837	130 421 826	-	-	-
14 869 167	86 828 466	101 697 632	-	-	-
4 377 520	26 685 218	31 062 738	-	-	-
19 246 687	113 513 684	132 760 370	-	-	-
15 259 237	105 081 892	120 341 129	-	-	-
20 565 859	66 127 884	86 693 743	-	-	-
35 825 096	171 209 776	207 034 872	-	-	-
782 232	12 124 793	12 124 793	-	-	-
139 221	13 377 904	14 160 136	-	-	-
921 453	3 190 664	3 329 885	-	-	-
-	28 693 361	29 614 814	-	-	-
-	356 790	356 790	-	-	-
-	1 173 019	1 203 835	-	-	-
-	36 303	253 418	-	-	-
247 931	1 566 112	1 814 043	-	-	-
-	638 560	638 560	-	-	-
100 952	1 265 378	1 366 330	-	-	-
4 501	109 339	113 840	-	-	-
105 453	2 013 277	2 118 730	-	-	-
-	2 487 993	2 487 993	-	-	-
315 494	2 368 344	2 683 838	-	-	-
116 575	1 180 855	1 297 430	-	-	-
432 069	6 037 192	6 469 261	-	-	-
-	3 673 502	3 673 502	-	-	-
-	3 229 920	3 317 583	-	-	-
87 663	2 308 297	2 510 548	-	-	-
202 251	9 211 719	9 501 633	-	-	-
289 914	5 344 623	5 344 623	-	-	-
-	2 348 688	2 414 218	-	-	-
65 530	383 417	1 091 721	-	-	-
708 304	8 076 728	8 850 562	-	-	-
773 834	24 626 261	24 626 261	-	-	-
-	23 763 253	25 145 940	-	-	-
-	7 208 875	8 596 842	-	-	-
-	1 387 967	1 387 967	-	-	-
-	2 770 654	55 598 389	-	-	-
-	384 948	384 948	-	-	-
23 240	2 380 203	2 403 443	-	-	-
-	1 080 345	1 080 345	-	-	-
-	3 845 496	3 868 736	-	-	

I-SITE	Financement de l'Etat*	60 000
	Autres financements publics**	66 810 839
	Autres financements***	350 316
Total I-SITE		67 221 155
Contrats Recherche Antérieur à 2017	Financement de l'Etat*	839 652
	Autres financements publics**	16 926 823
	Autres financements***	3 183 383
Total contrats recherche < à 2017		20 949 858
Contrats Recherche 2017	Financement de l'Etat*	405 244
	Autres financements publics**	5 701 405
	Autres financements***	2 495 563
Total contrats recherche 2017		8 602 212
Contrats Recherche 2018	Financement de l'Etat*	458 500
	Autres financements publics**	12 098 918
	Autres financements***	2 674 567
Total contrats recherche 2018		15 231 985
Contrats Recherche 2019	Financement de l'Etat*	570 000
	Autres financements publics**	10 709 297
	Autres financements***	2 634 161
Total contrats recherche 2019		13 913 458
Contrats Recherche 2020	Financement de l'Etat*	145 000
	Autres financements publics**	8 352 698
	Autres financements***	2 055 257
Total contrats recherche 2020		10 552 955
Sous total contrats de recherche	Financement de l'Etat*	2 478 396
	Autres financements publics**	120 599 980
	Autres financements***	13 393 247
Sous total II - Contrats de recherche		136 471 623
CVEC - Nouveaux projets	Financement de l'Etat*	4 721 733
	Autres financements publics**	-
	Autres financements***	-
Total CVEC - Nouveaux projets		4 721 733
NCU1 Mon Pass Pro	Financement de l'Etat*	-
	Autres financements publics**	3 055 000
	Autres financements***	-
Total NCU1 Mon Pass Pro		3 055 000
Choreomundus	Financement de l'Etat*	-
	Autres financements publics**	3 076 000
	Autres financements***	43 856
Total Choreomundus		3 119 856
Choreomundus Gamma	Financement de l'Etat*	-
	Autres financements publics**	4 422 000
	Autres financements***	22 500
Total Choreomundus Gamma		4 444 500
MODEV	Financement de l'Etat*	-
	Autres financements publics**	1 112 000
	Autres financements***	363 000
Total MODEV		1 475 000
Autres contrats d'enseignement	Financement de l'Etat*	-
	Autres financements publics**	1 312 536
	Autres financements***	221 721
Total Autres contrats d'enseignement		1 534 257
Sous total contrats d'enseignement	Financement de l'Etat*	4 721 733
	Autres financements publics**	12 977 536
	Autres financements***	651 077
Sous total III - Contrats d'enseignement		18 350 346
	Ss total financement de l'Etat	245 110 173
	Ss total autres financements publics	173 182 516
	Ss total autres financements	14 044 324
TOTAL		432 337 013

	60 000	-
	41 503 561	10 122 148
	222 635	127 681
	41 786 196	10 249 829
	837 606	2 046
	11 564 037	1 810 419
	2 815 203	306 367
	15 216 846	2 118 832
	141 320	170 784
	2 810 709	862 127
	1 635 966	763 625
	4 587 995	1 796 536
	354 300	93 426
	3 604 292	1 593 646
	1 756 675	535 125
	5 715 267	2 222 197
	270 000	-
	1 454 762	2 552 140
	930 857	926 732
	2 655 619	3 478 872
	-	133 000
	-	2 759 828
	-	518 485
	-	3 411 313
	1 663 226	399 256
	60 937 361	19 700 308
	7 361 336	3 178 015
	69 961 923	23 277 579
	2 007 353	1 637 203
	-	49 538
	-	-
	2 007 353	1 686 741
	-	-
	549 900	274 950
	-	-
	549 900	274 950
	-	-
	2 307 000	769 000
	39 322	4 534
	2 346 322	773 534
	-	-
	-	1 105 500
	-	-
	-	3 316 500
	-	22 500
	-	1 105 500
	-	3 339 000
	400 000	37 000
	-	363 000
	400 000	400 000
	-	-
	473 142	220 367
	9 821	129 669
	482 963	350 036
	2 007 353	1 637 203
	3 730 042	2 456 355
	49 143	497 203
	5 786 538	4 590 761
	90 206 969	12 115 959
	87 452 205	26 056 861
	7 821 621	3 906 524
	185 480 795	42 079 344

	-
	15 185 130
	-
	15 185 130
	-
	3 552 367
	61 813
	3 614 180
	93 140
	2 028 569
	95 972
	2 217 681
	10 774
	6 900 980
	382 767
	7 294 521
	300 000
	6 702 395
	776 572
	7 778 967
	12 000
	5 592 870
	1 536 772
	7 141 642
	415 914
	39 962 311
	2 853 896
	43 232 121
	1 077 177
	49 538
	-
	1 027 639
	-
	2 230 150
	-
	2 230 150
	-
	-
	3 316 500
	22 500
	3 339 000
	-
	675 000
	-
	675 000
	-
	619 027
	82 231
	701 258
	1 077 177
	6 791 139
	104 731
	7 973 047
	142 787 245
	59 673 450
	2 316 179
	204 776 874

** Subvention pour charges de service public, autres financements de l'Etat, fiscalité affectée, financement de l'Etat fléchés

*** Autres financements publics (globalisés ou fléchés)

**** Ressources propres et autres recettes fléchés



Compte financier de l'exercice 2020

4-Annexes



Compte financier de l'exercice 2020

Tableau des unités mixtes de recherche (UMR)



Compte financier de l'exercice 2020

Tableau de suivi des opérations immobilières

Tableau de suivi des opérations immobilières

A - Consommation en dépenses et en emplois

Opération	Nature	Coût total de l'opération
		(1)
Dépenses d'opérations immobilières (PPI)	Pôle biologie	13 798 156
	PME	18 336 260
	Maison de l'innovation	4 150 000
	Intracting	1 756 338
	STAPS	2 461 306
	Mise en conformité chimie 1 et 2 et amphithéâtres	1 400 000
	PPP	31 603 279
	Opérations hors dévolution	10 890 358
	Réhabilitation Station BESSE	4 379 000
	IUT d'Allier Campus 2020	3 069 403
	STAPS 3ème Tranche	3 860 000
	LEARNING CENTER	18 700 000
	Sous Total Hors Dévolution (Hors Plan de Relance)	114 404 100
	Amélioration énergétique PAC	2 713 500
	Amélioration énergétique du bâtiment Manège	1 512 000
	Sous Total Plan de Relance	4 225 500
	Relamping Amphis ROTONDE	160 000
	CRBC	23 856 523
	PPI patrimoine dévolu	198 380 606
	Sous Total Dévolution	222 397 129
TOTAL PPI	Total opérations immobilières	341 026 729

Emplois consommés les années antérieures à 2020	Réalisation < 2020		Réalisation 2020		
	AE consommées les années antérieures à 2020	CP consommées les années antérieures à 2020	Emplois consommés en 2020	AE consommées en 2020	CP consommées en 2020
(2)	(3)	(4) <= (2) - (3)	(2)	(3)	(4) <= (2) - (3)
	13 052 048	12 173 433		143 483	820 003
	17 835 683	17 368 960		173 948	346 427
	2 405 195	437 089		1 045 943	476 265
	471 480	453 235		39 650	51 313
	2 118 561	1 968 503		161	6 905
	361 427	337 610		199 057	144 793
	16 505 057	4 468 411		814 261	1 163 672
	3 129 262	2 664 216		1 594 152	1 058 678
	-	-		26 413	26 413
	63 403	28 752		3 761	2 021
	-	-		115 036	9 279
	548 653	168 755		261 512	163 848
	56 490 769	40 068 962		4 417 378	4 269 618
	-	-		20 581	11 739
	-	-		4 779	4 779
	-	-		25 361	16 518
	-	-		140 873	29 809
	22 616 629	20 884 554		371 175	763 616
	81 130 146	64 015 825		4 624 623	3 942 955
	103 746 776	84 900 379		5 136 670	4 736 380
	160 237 544	124 969 341		9 579 409	9 022 516

Prévision N+1 et suivantes		
Emplois prévus > 2020	AE prévus > 2020	CP prévus > 2020
(12)	(13)	(14)
	602 625	804 721
	326 629	620 873
	698 862	3 236 646
	1 245 208	1 251 790
	342 584	485 899
	839 516	917 598
	14 283 961	25 971 195
	6 166 944	7 167 464
	4 352 587	4 352 587
	3 002 239	3 038 630
	3 744 964	3 850 721
	17 889 835	18 367 397
	53 495 953	70 065 520
	2 692 919	2 701 761
	1 507 221	1 507 221
	4 200 140	4 208 982
	19 127	130 191
	868 719	2 208 353
	112 625 837	130 421 826
	113 513 684	132 760 370
	171 209 776	207 034 872

B - Réalisation des titres de recettes et des encaissements

Opération	Nature	Montant de l'opération envisagé
		(18)
Pôle biologie	Financement de l'Etat	3 000 000
	Financements des CT	6 000 000
	Autres financements	-
	Autofinancement par l'établissement	4 798 156
Total Opération 1		13 798 156
PME	Financement de l'Etat	3 500 000
	Financements des CT	10 700 000
	Autres financements	-
	Autofinancement par l'établissement	4 136 260
Total Opération 2		18 336 260
Maison de l'innovation	Financement de l'Etat	550 000
	Financements des CT	3 000 000
	Autres financements	-
	Autofinancement par l'établissement	600 000
Total Opération 3		4 150 000
Intracting	Financement de l'Etat	-
	Financements des CT	1 595 000
	Autres financements	-
	Autofinancement par l'établissement	161 338
Total Opération 4		1 756 338

Financements extérieurs	Réalisation < 2020			Réalisation 2020			Reste		
	RE années antérieures à 2020	AE des années antérieures à 2020	CP des années antérieures à 2020	RE 2020	AE consommés en 2020	CP consommés en 2020	Reste à encaisser	Reste à engager	Reste à payer
3 000 000	2 550 000	-	-	950 000	-	-	-	500 000	-
6 000 000	4 875 985	-	-	1 124 015	-	-	-	-	-
9 000 000	7 425 985			2 074 015			-	500 000	
3 500 000	2 870 000	-	-	130 000	-	-	-	500 000	-
10 700 000	9 583 817	-	-	1 116 183	-	-	-	-	-
14 200 000	12 453 817			1 246 183			500 000		
550 000	200 000	-	-	350 000	-	-	-	-	-
3 000 000	2 700 000	-	-	-	-	-	300 000	-	-
3 550 000	2 900 000			350 000			300 000		
1 595 000	625 000	-	-	-	-	-	970 000	-	-
	76 569	-	-	206 505	-	-	-	283 074	-
1 595 000	701 569			206 505			686 926		

Relamping Amphis ROTONDE	Financement de l'Etat	
	Financements des CT	
	Autres financements	
	Autofinancement par l'établissement	160 000
Total Opération 17		160 000
CRBC	Financement de l'Etat	15 000 000
	Financements des CT	5 000 000
	Autres financements	
	Autofinancement par l'établissement	3 856 523
Total Opération 18		23 856 523
PPI Patrimoine Dévolu	Financement de l'Etat	183 952 500
	Financements des CT	
	Autres financements	
	Autofinancement par l'établissement	14 428 106
Total Opération 19		198 380 606
Sous Total Dévolution	Ss Financement de l'Etat	198 952 500
	Ss total financements CT	5 000 000
	Ss total autres financements	
	Ss total autofinancement par l'établissement	18 444 629
Sous Total Dévolution		222 397 129
Total PPI	Ss Financement de l'Etat	237 910 044
	Ss total financements CT	39 605 000
	Ss total autres financements	
	Ss total autofinancement par l'établissement	63 511 685
TOTAL PPI		341 026 729

15 000 000	15 000 000								
5 000 000	5 000 000								
	17 651							-	17 651
20 000 000	20 017 651							-	17 651
183 952 500	61 192 500				7 547 500				115 212 500
	316 058				24 801			-	340 858
183 952 500	61 508 558				7 572 301				114 871 642
198 952 500	76 192 500				7 547 500				115 212 500
5 000 000	5 000 000								
	333 709				24 801			-	358 510
203 952 500	81 526 209				7 572 301				114 853 990
237 910 044	86 536 390				10 079 500				141 294 154
39 605 000	22 784 802				3 900 198				12 920 000
	411 142				231 306			-	642 448
277 515 044	109 732 334				14 211 004				153 571 706

C - Impacts sur le fonds de roulement et la trésorerie

Nature	Impact sur la trésorerie (Encaissement - CP)			Total (autofinancement par l'établissement)
	Impact < 2020	Impact 2020	Impact > 2020	
Pôle biologie	4 747 447	1 254 012	1 304 721	4 798 156
PME	4 915 143	899 756	120 873	4 136 260
Maison de l'innovation	2 462 911	126 265	2 936 646	600 000
Intracting	248 334	155 192	564 864	161 338
STAPS	1 768 503	6 905	485 899	2 261 306
Mise en conformité chimie 1 et 2 et amphithéâtres	337 610	144 793	717 598	1 200 000
PPP	44 521	61 672	5 589 541	5 695 735
Opérations hors dévolution	2 663 352	808 678	7 168 328	10 640 358
Réhabilitation Station BESSE	-	26 413	4 352 587	4 379 000
IUT d'Allier Campus 2020	28 752	2 021	3 038 630	3 069 403
STAPS 3ème Tranche	-	9 279	3 850 721	3 860 000
LEARNING CENTER	68 755	1 246 152	5 417 397	4 240 000
Sous Total Hors Dévolution (Hors Plan de Relance)	11 862 837	2 369 085	35 547 805	45 041 556
Amélioration énergétique PAC	-	11 739	1 761	13 500
Amélioration énergétique du bâtiment Manège	-	4 779	7 221	12 000
Sous Total Plan de Relance	-	16 518	8 982	25 500
Relamping Amphis ROTONDE	-	29 809	130 191	160 000
CRBC	866 902	763 616	2 226 005	3 856 523
PPI patrimoine dévolu	2 507 268	3 629 346	15 550 184	14 428 106
Sous Total Dévolution	3 374 170	2 835 921	17 906 380	18 444 629
Total PPI	15 237 006	5 188 488	53 463 166	63 511 685

Compte financier

Exercice 2020

SOMMAIRE

Bilan	p. 2
Compte de résultat	p. 3
Annexe	p. 4
Préambule	
I) Présentation de la fondation et faits caractéristiques de l'exercice	P. 5
I-1) Présentation de la fondation	P. 5
I-2) Faits caractéristiques de l'exercice	P. 6
II) Comparabilité des comptes, principes comptables et méthodes d'évaluation	P. 7
II-1) Changements de méthode comptable	P.7
II-2) Principes et méthodes d'évaluation appliqués aux divers postes du bilan et du compte de résultat	P.9
III) Notes relatives au bilan	P. 10
III-A) L'actif	P. 10
III-B) Le passif	P. 11
IV) Notes relatives au compte de résultat	P. 11
IV-A) Les produits	P. 11
IV-B) Les charges	P.13
ANNEXE N°1 : Les Placements en parts de Sociétés civiles de placements immobiliers	P.15

BILAN au 31/12/2020 (en €)

ACTIF	Exercice 2020			Exercice 2019	Exercice 2020	Exercice 2019	PASSIF
	Brut	Amortissements et dépréciations (à déduire)	Net	Net			
ACTIF IMMOBILISE							FONDS PROPRES
Immobilisations incorporelles	0	0	0	0	2 027 169	2 027 169	Fonds propres sans droit de reprise
Frais d'établissement					2 027 169	2 027 169	Fonds statutaires
Frais de recherche et de développement							Fonds propres complémentaires
Donations temporaires d'usufruit					375 584	375 584	Fonds propres avec droits de reprise
Concessions, brevets, licences, marques, procédés, logiciels, droits et valeurs similaires					375 584	375 584	Fonds statutaires
Immobilisations incorporelles en cours							Fonds propres complémentaires
Avances et acomptes					0	0	Ecarts de réévaluation
Immobilisations corporelles	2 828	-245	2 583	0			Réserves
Terrains							Réserves statutaires ou contractuelles
Constructions							Réserves pour projet de l'entité
Installations techniques, matériel et outillage industriels	2 828	-245	2 583		19 955	19 955	Autres
Immobilisations corporelles en cours					2 583	2 583	Report à nouveau
Avances et acomptes					2 402 337	2 402 753	0 Excédent ou déficit de l'exercice
Biens reçus par legs ou donations destinés à être cédés					2 425 292	2 422 708	Situation nette (sous total)
							Total I
Immobilisations financières	0	0	0	0			FONDS REPORTES ET DEDIES
Participations et Créances rattachée					1 256 137	1 385 956	Fonds reportés liés aux legs ou donations
Autres titres immobilisés					1 256 137	1 385 956	Fonds dédiés
Prêts							Total II
Autres							PROVISIONS
							Provisions pour risques
							Provisions pour charges
Total I	2 828	-245	2 583	0	0	0	Total III
ACTIF CIRCULANT							DETTES
Stocks et en-cours							Emprunts obligataires et assimilés (titres associatifs)
Créances	173 197	0	173 197	91 239			Emprunts et dettes auprès des établissements de crédit
Créances clients, usagers et comptes rattachés				61 800			Emprunts et dettes financières diverses
Créances reçues par legs ou donations					16 978	17 583	Dettes Fournisseurs et Comptes rattachés
Autres	173 197	0	173 197	29 439			Dettes des legs ou donations
Valeurs mobilières de placement	904 398		904 398	904 398			Dettes fiscales et sociales
Instruments de trésorerie							Dettes sur immobilisations et comptes rattachés
Disponibilités	2 618 228		2 618 228	2 887 011		56 400	Autres dettes
Total II	3 695 823	0	3 695 823	3 882 648			Instruments de trésorerie
Frais d'émission des emprunts (III)							Produits constatés d'avance
Primes de remboursement des emprunts (IV)					16 978	73 983	Total IV
Ecarts de conversion Actif (V)							Ecarts de conversion Passif (V)
TOTAL GENERAL (I + II + III + IV + V)	3 698 651	-245	3 698 406	3 882 648	3 698 406	3 882 648	TOTAL GENERAL (I + II + III + IV + V)

COMpte DE RESULTAT au 31/12/2020

COMPTE DE RESULTAT (en €)	Exercice 2020	Exercice 2019
PRODUITS D'EXPLOITATION		
<i>Cotisations</i>		
Ventes de biens et services	19 200	26 039
<i>Ventes de biens</i>		
<i>Ventes de prestations de service</i>	19 200	26 039
<i>dont parrainages</i>	19 200	26 039
Produits de tiers financeurs	271 558	655 206
<i>Concours publics et subventions d'exploitation</i>	93 000	77 774
<i>Versements des fondateurs ou consommations de la dotation consommable</i>		104 132
<i>Ressources liées à la générosité du public</i>	77 998	67 576
<i>Dons manuels</i>	77 998	67 576
<i>Mécénats</i>	0	0
<i>Legs, donations et assurances-vie</i>		
<i>Contributions financières</i>	100 560	405 725
Reprises sur amortissements, dépréciations, provisions et transferts de charges	170 000	
Utilisations des fonds dédiés	290 260	245 521
Autres produits	2 594	-3 900
Total I	753 612	922 866
CHARGES D'EXPLOITATION		
<i>Achats de marchandises</i>	19 688	8 622
<i>Variation de stock</i>		
<i>Autres achats et charges externes</i>	74 166	252 011
<i>Aides financières</i>	42 197	49 483
<i>Impôts, taxes et versements assimilés</i>	3 528	1 312
<i>Salaires et traitements</i>	148 340	75 859
<i>Charges sociales</i>	66 746	33 258
<i>Dotations aux amortissements et aux dépréciations</i>	245	
<i>Dotations aux provisions</i>		
<i>Reports en fonds dédiés</i>	160 440	507 571
<i>Autres charges</i>	316 006	19 337
Total II	831 355	947 452
1. RESULTAT D'EXPLOITATION (I - II)	-77 744	-24 586
PRODUITS FINANCIERS :		
<i>De participation</i>		
<i>D'autres valeurs mobilières et créances de l'actif immobilisé</i>	41 027	7 837
<i>Autres intérêts et produits assimilés</i>	39 300	16 749
<i>Reprises sur provisions, dépréciations et transferts de charge</i>		
<i>Différences positives de change</i>		
<i>Produits nets sur cessions de valeurs mobilières de placement</i>		
Total III	80 327	24 586
CHARGES FINANCIERES :		
<i>Dotations aux amortissements, aux dépréciations et aux provisions</i>		
<i>Intérêts et charges assimilées</i>		
<i>Différences négatives de change</i>		
<i>Charges nettes sur cessions de valeurs mobilières de placement</i>		
Total IV	0	0
2. RESULTAT FINANCIER (III - IV)	80 327	24 586
3. RESULTAT COURANT avant impôts (I - II + III - IV)	2 583	0
PRODUITS EXCEPTIONNELS		
<i>Sur opérations de gestion</i>		
<i>Sur opérations en capital</i>		
<i>Reprises sur provisions, dépréciations et transferts de charges</i>		
Total V		
CHARGES EXCEPTIONNELLES :		
<i>Sur opérations de gestion</i>		
<i>Sur opérations en capital</i>		
<i>Dotations aux amortissements, aux dépréciations et aux provisions</i>		
Total VI		
4. RESULTAT EXCEPTIONNEL (V - VI)		
<i>Participation des salariés aux résultats (VII)</i>		
<i>Impôts sur les bénéfices (VIII)</i>		
Total des produits (I + III + V)	833 939	947 452
Total des charges (II + IV + VI + VII + VIII)	831 355	947 452
EXCEDENT OU DEFICIT	2 583	0
CONTRIBUTIONS VOLONTAIRES EN NATURE		
<i>Dons en nature</i>		
<i>Prestations en nature</i>		
<i>Bénévolat</i>		
TOTAL		
CHARGES DES CONTRIBUTIONS VOLONTAIRES EN NATURE		
<i>Secours en nature</i>		
<i>Mises à disposition gratuite de biens</i>		
<i>Prestations en nature</i>		
<i>Personnel bénévole</i>		
TOTAL		

ANNEXE

Préambule

L'annexe est un document essentiel pour l'amélioration de la qualité comptable et la transparence accrue de l'information financière des établissements publics nationaux et des Universités.

L'annexe est un document financier obligatoire qui complète et commente les renseignements fournis par le bilan et le compte de résultat. L'information qui y est donnée doit apporter les explications nécessaires pour une meilleure compréhension des documents comptables et complète les informations qu'ils contiennent.

L'exercice a une durée de 12 mois, couvrant la période du 1^{er} janvier au 31 décembre 2020.

I) Présentation de la fondation et faits caractéristiques de l'exercice

I-1) Présentation de la fondation

Université Clermont Auvergne Fondation était une fondation universitaire régie par l'article L719-12 et les articles R719-194 à R719-205 du code de l'éducation.

Sa création a été approuvée par délibération du Conseil d'administration de l'Université d'Auvergne le 7 avril 2008. Ses statuts ont été adoptés par le Conseil d'administration de l'Université d'Auvergne le 3 octobre 2013.

Par décret n°2016-1217 du 13 septembre 2016 portant création de l'université Clermont Auvergne, les biens et obligations de l'université d'Auvergne et de l'Université Blaise Pascal ont été repris par l'université Clermont Auvergne (UCA). Par délibération du 6 octobre 2017, le conseil d'administration de l'UCA a intégré dans ses statuts la Fondation Université d'Auvergne et a accepté ses statuts.

Afin d'actualiser ses statuts au regard du nouvel établissement, une révision, *via* la création juridique d'une nouvelle fondation, l'Université Clermont Auvergne fondation (UCAf), a été actée par délibération du conseil d'administration de l'UCA du 5 septembre 2017.

L'Université Clermont Auvergne Fondation (UCAf) a pour but de collecter de nouvelles ressources pour financer des actions dans les domaines prioritaires suivants :

- Le soutien et la promotion d'une recherche d'excellence ;
- L'optimisation de l'insertion professionnelle des étudiants ;
- Le développement de l'innovation et de la création d'entreprises ;
- L'accroissement de la reconnaissance et de l'attractivité internationale de l'Université Clermont Auvergne.

Conformément à l'article L719-12 du code de l'éducation, la fondation UCAf n'a pas la personnalité morale. Sa comptabilité est distincte de la comptabilité principale de l'UCA. Son compte financier est agrégé à celui de l'UCA. L'Agent Comptable de l'Université est le comptable assignataire ; la Fondation est dotée d'une Présidence et d'un Conseil de Gestion. L'Ordonnateur de droit est le Président de l'Université. Le Président de la Fondation est ordonnateur secondaire. En tant que budget annexe, elle est dotée d'un compte de trésorerie via un compte de liaison dédié, de réserves et d'un résultat propre. Ces fonds issus des libéralités sont placés dans plusieurs établissements financiers.

Les statuts de la Fondation fixent les règles particulières d'exécution des opérations de recettes et de dépenses et les dérogations aux dispositions du décret n° 2012-1246 du 7 novembre 2012 relatif à la gestion budgétaire et comptable publique nécessaires à la conduite des activités de la fondation dans le respect de ses actes constitutifs.

Par délibération du 2 février 2018, le conseil d'administration de l'UCA a approuvé l'annexe financière annexée aux statuts de la fondation instituant des règles particulières d'exécution des dépenses et des recettes et les dérogations aux dispositions du décret n°2012-1246 du 07/11/2012, en application de l'article R.719-201 du code de l'éducation.

- La fondation gère sept chaires.

- **La Chaire « Archéologie - Arvernes 2.0 »** : elle a pour axe l'analyse des artefacts et écofacts découverts dans la nécropole des Martres de Veyres.

- **La chaire « Valeur et RSE »** (Responsabilité sociale des entreprises) : chaire « finances », elle a pour objectif de comprendre le lien existant entre la valeur économique et boursière des entreprises et leur degré de responsabilité sociale. Elle est prorogée jusqu'au 31/12/2021.

- **La chaire « confiance numérique »** : chaire industrielle, elle consiste en l'étude de la possibilité de créer un écosystème allant au-delà des frontières (géographiques, technologiques, universitaires, de compétences, etc.) afin de faire progresser la recherche sur la notion Confiance.
- **La chaire « santé et territoire »** : chaire santé, elle approche les grandes problématiques contemporaines des établissements et acteurs de santé, la coopération entre les acteurs de la santé autour du parcours patient, la configuration des organisations hospitalières, le développement de la e-santé et de la télémédecine, la soutenabilité financière et pilotage des établissements.
- **La chaire « Insolium »** : chaire dont l'axe principal est la transition énergétique.
- **La chaire « Alter-Gouvernance »** : dédiée à l'étude des formes alternatives de gouvernance et de nouveaux modèles économiques.
- **La chaire « UNESCO Educations et Santé »** : elle a pour axe la promotion de la santé des enfants et des jeunes à l'école et dans son environnement par la recherche, la formation et le soutien au développement des politiques et des pratiques.

I-2) faits caractéristiques de l'exercice

- De nouveaux partenariats ont été contractés en 2020 pour soutenir ces chaires et les autres projets :

PROJETS	ORGANISMES FINACEURS	Date de fin	MONTANT ATTRIBUE
Soutien aux Chaires			
Convention de partenariat Chaire UNESCO "EducationS et santé" -SANOFI	Fondation d'entreprise SANOFI ESPOIR	31/12/2021	20 000 € +30 000 € MAXIMUM
Convention de partenariat Chaire UNESCO "EducationS et santé" - Université Yaoundé (Cameroun) - avenant à la convention cadre du 17/01/2019	Université de Yaoundé II	fin du projet	
Convention de partenariat Chaire UNESCO "EducationS et santé" - avenant à la convention du 18/09/2019	Communauté d'agglomération de Moulins	2021	
Convention de mécénat - Chaire Alter gouvernance	Evolutions	31/12/2020	1 000
Convention de mécénat - Chaire Alter gouvernance	Vivescia	31/12/2020	3 000
Convention de financement Chaire Santé et territoire	Fondation Canéropôle Lyon- Auvergne- Rhône- Alpes (CLARA)	01/11/2021	39 520
Convention de mécénat - Chaire Valeur & RSE	Caisse d'Epargne d'Auvergne et du Limousin	31/12/2020	5 000
Convention de mécénat - Chaire Confiance numérique - Avenant à la convention du 19/12/2013	Almerys	prorogation au 31/12/2023	
Soutien aux autres projets			
Convention de mécénat "1,2,3... Plant'Haie" - avenant à la convention signée le 04/12/2018	Fondation Yves Rocher	prorogation au 31/12/2021	
Soutien aux étudiants entrepreneurs	Clermont Auvergne Métropole	30/08/2022	30 000
Projet Neuron'Action - convention de financement	Région AURA	17/10/2023	100 000
Projet Neuron'Action	CHU de Clermont Ferrand	30/06/2021	50 000
Projet Neuron'Action - décision attributive de financement	ARS	2020	20 000
Soutien aux actions reconductibles			
Convention de mécénat - don non fléché - Soutien aux actions non reconductibles	Banque Populaire AURA	31/12/2020	10 000
Convention de mécénat - don non fléché - Soutien aux actions non reconductibles	Crédit Agricole Centre France	31/12/2020	10 000

- Le projet NEURON'ACTION s'est achevée par l'acquisition par la fondation du microscope opératoire dédiée à la chirurgie pédiatrique et par sa cession à titre gratuit au CHU de Clermont Ferrand en application de l'article L.3212-2 du code général de la propriété des personnes publiques. Cette cession a fait l'objet de la signature d'une convention de cession de matériel à titre gratuit destiné à l'enseignement et à la recherche.

- Aucune comptabilisation d'une nouvelle fraction de la dotation n'a été constatée sur le compte de la dotation consommable.
- Les disponibilités détenues dans les établissements bancaires ont été transférées sur le compte du budget annexe de la fondation.

L'épidémie COVID-19 dont les conséquences ne sont pas estimées à la date de clôture des comptes est un fait marquant de l'exercice 2020.

II) Comparabilité des comptes, principes comptables et méthodes d'évaluation

II-1) Changements de méthode comptable

Le règlement n°2018-06 de l'ANC a été homologué par arrêté publié au Journal Officiel du 30 décembre 2018. Il abroge le règlement n°99-01 modifié en 2004. Ce nouveau règlement qui s'applique obligatoirement aux exercices ouverts à compter du 1^{er} janvier 2020.

La première application de ce règlement constitue un changement de méthode comptable.

Les informations nécessaires à la compréhension du passage du règlement CRC n°99-01 au règlement ANC n°2018-06 sont détaillées ci-dessous :

Rubriques CRC n°99-01	Euros	Rubriques ANC n°2018-06	Euros
ACTIF IMMOBILISE		ACTIF IMMOBILISE	
Immobilisations incorporelles		Immobilisations incorporelles	
Immobilisations corporelles		Immobilisations corporelles	
Immobilisations financières		Immobilisations financières	
TOTAL 1		TOTAL 1	
ACTIF CIRCULANT		ACTIF CIRCULANT	
Stocks et en-cours		Stocks et en-cours	
Créances d'exploitation	91 239	Créances	91 239
		<i>Créances clients, usagers et comptes rattachés</i>	<i>61 800</i>
		<i>Autres</i>	<i>29 439</i>
Valeurs mobilières de placement	904 398	Valeurs mobilières de placement	904 398
Compte de liaison Université	2 868 601	Disponibilités	2 887 011
Intérêts courus	18 410		
TOTAL 2	3 882 648	TOTAL 2	3 882 648
TOTAL ACTIF	3 882 648	TOTAL ACTIF	3 882 648

Rubriques CRC n°99-01	Euros	Rubriques ANC n°2018-06	Euros
FONDS PROPRES		FONDS PROPRES	
Apports sans droit de reprise	2 027 169	Fonds propres sans droit de reprise	2 027 169
Autres fonds propres-dotations consomptibles	375 584	Fonds statutaires	375 584
Ecarts de réévaluation			
Réserves règlementées (dons affectés)	1 040 257	Fonds dédiés	1 385 956
Réserves règlementées (subv. affectées)	345 699		
Report à nouveau	19 955	Report à nouveau	19 955
Résultat net exercice			
TOTAL 1	3 808 665	TOTAL 1	3 808 665
PROVISIONS POUR RISQUES ET CHARGES		PROVISIONS POUR RISQUES ET CHARGES	
TOTAL 2		TOTAL 2	
DETTES		DETTES	
- Dettes financières			
- Dettes d'exploitation	17 583	Dettes Fournisseurs et Comptes rattachés	17 583
- Autres dettes non financières	56 400	Autres dettes	56 400
TOTAL 3	73 983	TOTAL 3	73 983
TOTAL PASSIF	3 882 648	TOTAL PASSIF	3 882 648

Rubriques CRC n°99-01	Euros	Rubriques ANC n°2018-06	Euros
Dons	160 028	Ventes de prestations de service	8 001
		Dons manuels	8 374
		Contributions financières	143 653
Legs et donations	310 691	Ventes de prestations de service	18 038
		Dons manuels	59 201
		Autres produits	-4 001
		Contributions financières	237 453
Subventions	47 774	Concours publics et subventions d'exploitation	47 774
Quote part de la dotation consomptible virée au compte de résultat	104 132	versements des donateurs ou consommations de la dotation consomptible	104 132
Report sur subventions affectées non utilisées	84 933	Utilisations des fonds dédiés	84 933
Report sur dons affectés non utilisés	160 588	Utilisations des fonds dédiés	160 588
Autres produits de gestion courante	54 721	Concours publics et subventions d'exploitation	30 000
		Contributions financières	24 620
		Autres produits	101
Revenus des valeurs mobilières de placement	7 837	D'autres valeurs mobilières et créances de l'actif immobilisé	7 837
Autres produits financiers	16 749	Autres intérêts et produits assimilés	16 749
TOTAL PRODUITS	947 452	TOTAL PRODUITS	947 452

Rubriques CRC n°99-01	Euros	Rubriques ANC n°2018-06	Euros
<u>CHARGES D'EXPLOITATION (AUTRES QUE FINANCIERES)</u>	8 622		
Achats de marchandises (et emballages) y compris frais accessoires externes	8 622	Achats de marchandises	8 622
<u>SERVICES EXTERIEURS</u>	252 011	Autres achats et charges externes	252 011
Locations	18 360		
Etudes et recherches	350		
Documentation	7 417		
Personnels extérieurs à l'établissement	5 520		
Rémunération d'intermédiaires et honoraires	9 111		
Publicité, information, publication	32 516		
Transports de biens et transports collectifs du personnel	7 499		
Déplacements, missions et réceptions	70 008		
Frais postaux et frais de télécommunications	3 216		
Services bancaires	86 712		
Charges externes diverses	11 302		
<u>IMPOTS, TAXES ET VERSEMENTS ASSIMILES</u>	1 312	Impôts, taxes et versements assimilés	1 312
<u>CHARGES DE PERSONNEL</u>	109 117		
		Salaires et traitements	75 859
		Charges sociales	33 258
<u>AUTRES CHARGES</u>	68 820		
<i>dont Bourses</i>	<i>68 820</i>		
		Aides financières	49 483
		Autres charges	19 337
<u>CHARGES EXCEPTIONNELLES (sur opérations de gestion)</u>	507 571		
Engagements à réaliser sur dons manuels affectés	507 571	Reports en fonds dédiés	507 571
TOTAL CHARGES	947 452	TOTAL CHARGES	947 452

II-2) Principes et méthodes d'évaluation appliqués aux divers postes du bilan et du compte de résultat

Les comptes de la Fondation doivent être établis :

- selon les règles applicables aux comptes des fondations conformes au règlement ANC n° 2018-06 du 5 décembre 2018 relatif aux comptes annuels des personnes morales de droit privé à but non lucratif Règlement homologué par arrêté du 26 décembre 2018 publié au Journal Officiel du 30 décembre 2018,
- en conformité avec le PCG résultant du règlement 2014-03 du 5 juin 2014 et l'instruction comptable commune (NOR : CPAE1937939J) du 17 décembre 2019.

En l'absence de transposition du plan comptable issu du Règlement n°2018-06 du 5 décembre 2018 dans l'Instruction comptable commune du 17 décembre 2019, le plan de compte de l'Instruction a été appliqué. Les états financiers sont présentés conformément au Règlement.

Les conventions générales comptables ont été appliquées dans le respect du principe de prudence, conformément aux hypothèses de base :

- Continuité de l'exploitation ;
- Indépendance des exercices ;
- Application des règles générales d'établissement et de présentation des comptes annuels ;
- Évaluation des éléments inscrits en comptabilité selon la méthode des coûts historiques.

Créances

Les créances sont valorisées à leur valeur nominale.

Dotations

L'article 9 des statuts de la fondation indique que la fraction consommable de la dotation ne peut excéder 20 % de son montant total.

Frais de mise en œuvre des actions spécifiques :

L'article 6 de l'annexe des statuts de l'UCAf fixant les règles d'exécution des opérations de recettes et de dépenses prévoit l'application de frais de mise en œuvre des actions spécifiques dont le taux est fixé chaque année par le Conseil de gestion. Au titre de l'exercice 2020, le taux appliqué sur chaque don est 7,5% (délibération du Conseil de gestion du 07/12/2017).

III) Notes relatives aux postes de bilan**III- A) L'actif**III-A-1) Les immobilisations :

Des acquisitions de matériel informatiques ont été réalisées par la chaire UNESCO et dans le cadre des projets CAP 20-25. Elles s'élèvent à 2 828 €. Elles sont amortissables sur 3 ans.

III-A-2) Les créances :

Elles s'élèvent à 173 197 € et sont constituées par :

- des titres de recettes en instance d'encaissement au 31/12/2020 à hauteur de 150 K€ correspondants aux versements des subventions de la Région AURA, 100 k€ et du CHU Clermont Fd 50 K€ pour l'acquisition du microscope pédiatrique.
- de la TVA : 22 872 €.

- III-A-3) La trésorerie :

Le montant des disponibilités s'élève à 2 618 228 € au 31/12/2020 ; il est en baisse par rapport à 2019 (-9.31%).

Les disponibilités sont composées de la trésorerie déposée sur plusieurs comptes et des produits de placement :

Les comptes à termes et comptes à vue :

- Comptes à termes souscrits en 2016 et 2017 au Crédit Agricole : 900 500 €
- Comptes de trésorerie : 1 705 533 €, composés des soldes des comptes ouverts au nom de la fondation et du compte de dépôts de fonds au Trésor.

Les placements en parts de Société Civiles de placement immobilier (SCPI) : 904 397 € (cf. annexe n°1°)

Les fonds placés en 2019 ont pour origine le remboursement d'obligations assimilables du Trésor arrivées à échéance en 2018. Ces placements ont été autorisés par décision du Conseil de Gestion du 12 décembre 2018 et approuvés par le conseil d'administration de l'université Clermont Auvergne. La durée de placement recommandée par chaque SCPI est de 8 ou 10 ans minimum. Les SCPI souscrites ont des indicateurs de risque de niveau moyen.

Les comptes et placements de la fondation universitaire (en k€)			
(en K€)	31/12/2019	31/12/2020	Variation 2020-2019
Solde des comptes bancaires			
Banque des territoires	171	171	-1
Caisse régionale du Crédit Agricole	42	56	13
Caisse d'Epargne	483	490	8
Banque populaire AURA	5	546	541
Compte de dépôt de fonds	767	443	-324
Total comptes bancaires	1 468	1 706	237
Comptes à terme			0
Caisse régionale du Crédit Agricole	901	901	0
Caisse d'Epargne			0
Banque populaire AURA	500		-500
Total comptes à terme	1 401	901	-500
Placements en valeurs mobilières de placement			0
Obligations assimilables du Trésor			0
SCPI	904	904	0
Total Valeurs mobilières de placement	904	904	0
Intérêts courus non échus	18	12	-6
TOTAL TRESORERIE ET PLACEMENTS	3 791	3 523	-269

III-B Le passif :

III-B-1) Les fonds propres :

Le montant des fonds propres est relativement stable par rapport à 2019 : 2 402 753 €.

Les fonds propres sont constitués :

- des fonds propres statutaires sans droit de reprise qui représentent la dotation non consommable : 2 027 169 €.
- des fonds propres avec droit de reprise (dotation consommable) : 375 584 €.

Le report à nouveau correspond au résultat de l'année 2011 (19 955 €), les exercices suivants s'étant soldés par un résultat nul.

Le résultat de l'exercice 2020 : 2 583 €, correspond à la valeur nette comptable des immobilisations acquises.

III-B-2 Les fonds dédiés :

Ils s'élèvent à 1 256 137 € ; il s'agit des subventions et dons affectées non utilisées en 2020 mis en réserves pour être utilisés en 2021. Au 31/12/2019 les versements affectés s'élevaient à 1 385 956 € € soit une diminution de 9% en 2020. Ces montants pourront être repris au compte de résultat en 2021 et permettront de financer les actions fléchées par les dons ou les subventions affectés.

Les engagements à réaliser les plus importants sont ceux de la Chaire Confiance numérique : 366 K€, de la Chaire Santé et territoire et des projets CAP 20-25, 193 K€.

Tableau des fonds dédiés au 31/12/2020 (en €) :

ACTIONS	Engagements à réaliser au 01/01/2020	DEPENSES 2020	RECETTES 2020	Engagements à réaliser pour 2021	Reprise en 2020 au compte de résultat	Cumul des Engagements à réaliser au 31/12/2020	Reprise de dotation consommable
CAMPUS AURILLAC	58 683	1 070	0	0	1 070	57 613	
CAMPUS LE PUY	2 016	68	0	0	68	1 948	
CHAIRE ALTERGOUVERNANCE	34 494	4 768	3 700	0	1 068	33 426	
CHAIRE VALEUR RSE	105 676	54 123	46 250	0	7 873	97 802	
CHAIRE CONFIANCE NUMERIQUE	392 074	25 996	81	0	25 916	366 158	
CHAIRE INSOLIUM	13 872	47 315	74 273	26 957	0	40 829	
CHAIRE UNESCO	23 384	27 609	18 500	0	9 109	14 276	
CHAIRE SANTE ET TERRITOIRE	92 186	41 118	38 200	0	2 918	89 269	
CHAIRE ARCHEOLOGIE CITE ARVERNE	47 048	40 789	29 000	0	11 789	35 259	
PROGRAMME DE NEUROLOGIE	7 805			0	0	7 805	
SOIREE REMISE DIPLOME PHARMACIE	2 679			0	0	2 679	
METRONIC	118			0	0	118	
PROJET STATEND ASTRAZENECA	2 253			0	0	2 253	
ETUDE DE CONECTOM FONCTIONNEL DE CONSCIENCE	1 633			0	0	1 633	
MICHELIN	21 392			0	0	21 392	
ARS	27 763			0	0	27 763	
Mécénat équipement salle multimédia EUM	23 125			0	0	23 125	
Sté Jude Médical IGCN	4 265			0	0	4 265	
Sté Jude Médical Npsydol	4 881			0	0	4 881	
GRED/FONDATION BROU DE LAURIERE	1 679			0	0	1 679	
Soutien au master gestion du patrimoine - EUM Ste générale	16 758	1 690	0	0	1 690	15 068	
NEURON'ACTION	126 952	299 516	173 725	0	125 791	1 161	
ACADEMIE CAP2025 *	261 404	70 581	2 057	0	68 524	192 880	
UCAf FONDATION Y. ROCHER 1 2 3PLANT'HAIE	7 112	1 278	0	0	1 278	5 834	
UCAf FONDS IAE CLERMONT AUV ENTREPRENEUR	46 043	6 785	32	0	6 752	39 291	
UCAf Soutien aux Etudiants entrepreneurs	30 000	12 300	0	0	12 300	17 700	
TOTAL ACTIONS SPECIFIQUES	1 355 295	635 006	385 818	26 957	276 145	1 106 107	0
TOTAL ACTIONS RECONDUCTIBLES	30 662	38 492	157 860	133 483	14 115	150 030	0
Totaux	1 385 956	673 498	543 679	160 440	290 260	1 256 137	0

III-B-3) Les dettes d'exploitation :

Elles s'élèvent à 16 978 € et concernent essentiellement des factures non parvenues au 31/12/2020.

IV) Notes relatives aux postes du compte de résultatIV-A Les produits d'exploitation :

Les produits d'exploitation (753 612 €) sont en baisse par rapport à 2019 de 18%. Cette baisse s'explique essentiellement par

- l'utilisation de la dotation consommable en 2019 pour financer les charges d'exploitation (104 k€) ; cette reprise n'a pas été nécessaire en 2020.
- une baisse importante des recettes de mécénats : -288 k€
- une baisse des frais de gestion : -17 k€
- une baisse des parrainages : -7 k€

En revanche les subventions d'exploitation ont progressé de 15 k€ et les dons manuels de 10 k€.

Les produits d'exploitation comprennent également :

- la reprise au compte de résultat des financements attribués à l'acquisition du microscope pédiatrique cédé au CHU au cours de l'exercice (170 k€).

- l'utilisation des fonds dédiés mis en réserve en 2019 transférés au compte de résultat en 2020 pour financer les actions auxquelles ils étaient dédiés s'établissent à 290 260 €. En 2019, les fonds dédiés avaient été utilisés à hauteur de 245 521 €, soit une hausse en 2020 de 18%.
- d'autres produits de gestion courante relatif à l'annulation de charges des exercices antérieurs : 2 594€.

IV-B Les produits financiers :

Ils s'élèvent en 2020 à 80 327 € ; ils comprennent :

- o les intérêts des comptes à terme : 39 300 €,
- o les dividendes des parts de SCPI : 41 027 €.

Les variations des produits par actions 2020-2019, avant transfert d'une quote part de dotation consommable, se décomposent de la façon suivante :

ACTIONS	Variation des produits 2020-2019 (€)
ACTIONS SPECIFIQUES	-72 529
Actions en cours au 31/12/2020	-72 529
CHAIRE ALTERGOUVERNANCE	-1 850
CHAIRE CONFIANCE NUMERIQUE	-137 943
CHAIRE INSOLIUM	74 273
CHAIRE UNESCO	-17 413
CHAIRE SANTE ET TERRITOIRE	-2 800
CHAIRE ARCHEOLOGIE CITE ARVERNE	14 000
GRED/FONDATION BROU DE LAURIERE	-54
Soutien au master gestion du patrimoine - EUM Ste générale	-11 305
NEURON ACTION	103 224
ACADEMIE CAP2025 *	2 057
FONDATION Y. ROCHER 1 2 3PLANT'HAIE	-18 500
FONDS IAE CLERMONT AUV ENTREPRENEUR	-46 218
Soutien aux Etudiants entrepreneurs	-30 000
ACTIONS RECONDUCTIBLES	-2 404
SOUTIEN AU PROJETS D'ETUDIANTS ENTREPRENEURS	30 000
SOUTIEN AUX ACTIONS RECONDUCTIBLES	5 918
FRAIS DE MISE EN ŒUVRE	-38 321
TOTAL DES ACTIONS	-74 932

IV-C Les charges d'exploitation :

Les charges d'exploitation (831 355 €) ont diminué de 12% par rapport à 2019 (soit – 116 097 €).

Cette baisse est due à :

- la diminution des reports de fonds dédiés : 507 K€ avaient été reportés à la clôture de l'exercice 2019 contre 160 K€ en 2020 (soit une baisse de 347 K€).
- la baisse des achats et charges externes, - 178 K€. En effet, l'exercice 2019 avait supporté les frais bancaires liés à l'acquisition des valeurs de SCPI à hauteur de 85 K€. De plus, en 2020, l'impact de la crise sanitaire s'est traduit par une baisse d'activité (baisse des dépenses liées à la communication et publications : - 14 k€ ; baisse des frais de missions, de transport et de réception : - 66 K€)
- les bourses versées ont légèrement diminué : - 7 K€.

Les charges de personnel ont augmenté de 106 K €, notamment du fait du recrutement de personnels pour les chaires INSOLIUM et Archéologie Cité des Arvernes et de la prolongation de contrats post-doctorat pour la Chaire Santé et territoires.

La masse salariale de la fondation est répartie comme suit :

ACTIONS	2020
PILOTAGE	56 997
CHAIRE VALEUR RSE	14 930
CHAIRE INSOLIUM	29 691
CHAIRE UNESCO SANTE ET EDUCATION	9 374
ACADEMIE CAP20-25 MOREAU ANTOINE IP	65 395
CHAIRE SANTE ET TERRITOIRES CLARA	32 088
CHAIRE ARCHEOLOGIE Cité des Arvernes	10 141
TOTAL DE LA MASSE SALARIALE	218 614

Les achats de fournitures et matériels (19.7 K€) ont progressé de 11 K€, hausse essentiellement due à l'achat de matériels par la chaire Archéologie Cité des Arvernes.

Les variations des charges par actions 2020-2019 se décomposent de la façon suivante :

ACTIONS	Variation des dépenses 2020-2019 (€)
ACTIONS SPECIFIQUES	418 540
CAMPUS AURILLAC	-80 356
CAMPUS LE PUY	-3 438
CHAIRE ALTEGOUVERNANCE	-2 722
CHAIRE ARCHEOLOGIE CITE ARVERNE	27 837
CHAIRE CONFIANCE NUMERIQUE	20 821
CHAIRE INSOLIUM	42 447
CHAIRE SANTE ET TERRITOIRE	24 332
CHAIRE UNESCO	-2 132
CHAIRE VALEUR RSE	38 103
ETUDE DE CONECTOM FONCTIONNEL DE CONSCIENCE	-790
NEURON'ACTION	299 516
Soutien au master gestion du patrimoine - EUM Ste générale	-830
ACADEMIE CAP2025 *	46 986
FONDATION Y. ROCHER 1 2 3 PLANT'HAIE	-10 110
FONDS IAE CLERMONT AU V ENTREPRENEUR	6 577
Soutien aux Etudiants entrepreneurs	12 300
ACTIONS RECONDUCTIBLES	-205 735
PRIX DE LA RECHERCHE	543
SOUTIEN A LA MOBILITE D'ETUDIANTS ENTREPRENEURS	-4 194
SOUTIEN AU PROJETS D'ETUDIANTS ENTREPRENEURS	-1 000
SOUTIEN AUX ACTIONS SPORT	-4 927
SOUTIEN AUX PROJETS PARTENARIAUX	-14 265
SOUTIENS AUX PROJETS PONCTUELS D'ETUDIANTS	912
FRAIS DE MISE EN ŒUVRE	-52 433
SOUTIEN AUX ACTIONS RECONDUCTIBLES	-130 371
TOTAL DES ACTIONS	212 806

Les Placements en parts de Sociétés civiles de placements immobiliers

Tableau des parts de SCPI acquises par la Fondation en 2019

Etablissements bancaires et intermédiaires	SCPI	Société de gestion	date de souscription	Date de jouissance	nombre de parts	prime d'émission (€)	valeur nominale (€)	Prix de souscription (K€)*
CREDIT AGRICOLE CENTRE FRANCE BANQUE PRIVE	SCPI EDISSIMO	AMUNDI IMMOBILIER	12/02/2019	01/01/2020	510	153	82	116 854
CREDIT AGRICOLE CENTRE FRANCE BANQUE PRIVE	SCPI RIVOLI AVENIR PATRIMOINE	AMUNDI IMMOBILIER	19/06/2019	01/01/2020	267	150	148	73 430
BANQUE POPULAIRE AURA	SCPI LAFFITTE PIERRE	AEW CILOGER	17/01/2019	01/03/2020	226	240	200	99 440
BANQUE POPULAIRE AURA	FRUCTIREGIONS EUROPE	AEW CILOGER	17/01/2019	01/03/2020	431	153	79	99 992
CAISSE D'EPARGNE D'AUVERGNE ET DU LIMOUSIN	CRISTAL RENTE	INTER GESTION	04/02/2019	01/09/2019	102	180	900	120 074
CAISSE D'EPARGNE D'AUVERGNE ET DU LIMOUSIN	ATREAM HOTEL	ATREAM	04/02/2019	01/08/2019	80	800	200	80 000
FINANCIERE DE L'AUBRAC	EPARGNE PIERRE	VOISIN - CD PARTENAIRES	14/02/2019	01/12/2019	390	160	45	79 950
FINANCIERE DE L'AUBRAC	INTERPIERRE France	PAREF GESTION	14/02/2019	01/10/2019	76	500	550	79 800
FINANCIERE DE L'AUBRAC	PIERVAL SANTE	EURYAL ASSET MANAGEMENT	14/02/2019	sept 2019	80	800	200	80 000
FINANCIERE DE L'AUBRAC	VENDOME REGIONS	NORMA CAPITAL	14/02/2019	15/10/2019	125	500	140	80 000
FINANCIERE DE L'AUBRAC	FONCIA PIERRE RENDEMENT	FONCIA PIERRE GESTION	14/02/2019	01/11/2019	84	400	560	80 640
							TOTAL	990 180

* le prix de souscription comprend la valeur nominale, la prime d'émission et les commissions bancaires qui s'élèvent à 85,78 K€

Université Clermont Auvergne

Etablissement Public à caractère Scientifique, Culturel et Professionnel

49, Boulevard François Mitterrand

63000 Clermont-Ferrand

Rapport des auditeurs indépendants sur les états financiers

Exercice clos le 31 décembre 2020

Mazars

Le Premium - 131, Boulevard Stalingrad

69624 Villeurbanne Cedex

S.A.S. au capital de 5 986 008 €

351 497 649 RCS Lyon

Société inscrite à la Compagnie Régionale de Lyon-Riom

Deloitte & Associés

6, place de la Pyramide

92908 Paris-La Défense Cedex

S.A.S. au capital de 2 188 160 €

572 028 041 RCS Nanterre

Société de Commissariat aux Comptes inscrite à la
Compagnie Régionale de Versailles

Université Clermont Auvergne

Etablissement Public à caractère Scientifique, Culturel et Professionnel

49, Boulevard François Mitterrand

63000 Clermont-Ferrand

Rapport des auditeurs indépendants sur les états financiers

Exercice clos le 31 décembre 2020

A l'assemblée provisoire de l'Etablissement Public Expérimental Université Clermont Auvergne,

Opinion

Nous avons effectué l'audit des états financiers de l'Université Clermont Auvergne (« l'établissement »), comprenant le bilan au 31 décembre 2020, ainsi que le compte de résultat pour l'exercice clos à cette date, et les notes annexes contenant un résumé des principales méthodes comptables.

A notre avis, les états financiers ci-joints présentent sincèrement, dans tous leurs aspects significatifs, la situation financière de l'établissement au 31 décembre 2020, ainsi que le résultat pour l'exercice clos à cette date, au regard des règles et principes comptables français applicables aux établissements publics nationaux.

Fondement de l'opinion

Référentiel d'audit

Nous avons effectué notre audit selon les normes internationales d'audit (ISA) telles qu'agrées par l'arrêté du ministère de l'économie et des finances du 11 avril 2019. Les responsabilités qui nous incombent en vertu de ces normes sont plus amplement décrites dans la section « Responsabilités des auditeurs relatives à l'audit des états financiers » du présent rapport. Nous sommes indépendants de l'établissement conformément aux règles d'éthique qui s'appliquent à l'audit des états financiers en France et avons satisfait aux autres responsabilités éthiques qui nous incombent selon ces règles. Nous estimons que les éléments probants que nous avons recueillis sont suffisants et appropriés pour fonder notre opinion.

Observation

Sans remettre en cause l'opinion exprimée ci-dessus, nous attirons votre attention sur :

- La note I-2) *Comparabilité des comptes* de l'annexe des états financiers concernant les ajustements comptabilisés sur le bilan d'entrée ;
- La note I-3) *Mise en œuvre exhaustive du changement de méthode de comptabilisation de la contribution de dévolution* de l'annexe des états financiers.

Responsabilités de l'ordonnateur, de l'agent comptable et des personnes constituant le gouvernement d'entreprise relatives aux états financiers

L'agent comptable, en relation avec l'ordonnateur, est responsable de l'établissement et de la présentation sincère des états financiers conformément au référentiel comptable applicable aux EPSCP et tous deux sont responsables du contrôle interne qu'ils estiment nécessaire à l'établissement d'états financiers ne comportant pas d'anomalies significatives, que celles-ci proviennent de fraudes ou résultent d'erreurs.

Lors de l'établissement des états financiers, il incombe à l'ordonnateur d'évaluer la capacité de l'établissement à poursuivre son exploitation, et à l'agent comptable de fournir, le cas échéant, des informations relatives à la continuité d'exploitation et d'appliquer la principe comptable de continuité d'exploitation, sauf si l'ordonnateur a l'intention de mettre l'établissement en liquidation ou de cesser ses activités ou s'il n'existe aucune autre solution alternative réaliste qui s'offre à lui.

Il incombe aux personnes constituant la gouvernance de surveiller le processus d'élaboration de l'information financière de l'établissement.

Responsabilités des auditeurs relatives à l'audit des états financiers

Nos objectifs sont d'obtenir l'assurance raisonnable que les états financiers pris dans leur ensemble ne comportent pas d'anomalies significatives, que celles-ci proviennent de fraudes ou résultent d'erreurs, et d'émettre un rapport d'audit contenant notre opinion. L'assurance raisonnable correspond à un niveau élevé d'assurance, qui ne garantit toutefois pas qu'un audit réalisé conformément aux normes ISA permettra de toujours détecter toute anomalie significative existante. Les anomalies peuvent provenir de fraudes ou résulter d'erreurs et sont considérées comme significatives lorsqu'il est raisonnable de s'attendre à ce que, prises individuellement l'on peut raisonnablement s'attendre à ce que, prises individuellement ou cumulées, elles puissent influencer les décisions économiques que les utilisateurs des états financiers prennent en se fondant sur ceux-ci.

Dans le cadre d'un audit réalisé conformément aux normes ISA et tout au long de celui-ci, nous exerçons notre jugement professionnel et faisons preuve d'esprit critique. En outre :

- nous identifions et évaluons les risques que les états financiers comportent des anomalies significatives, que celles-ci proviennent de fraudes ou résultent d'erreurs, définissons et mettons en œuvre des procédures d'audit en réponse à ces risques, et recueillons des éléments probants suffisants et appropriés pour fonder notre opinion. Le risque de non-détection d'une anomalie significative provenant d'une fraude est plus élevé que celui d'une anomalie significative résultant d'une erreur, car la fraude peut impliquer la collusion, la falsification, les omissions volontaires, les fausses déclarations ou le contournement du contrôle interne ;
- nous prenons connaissance du contrôle interne pertinent pour l'audit afin de définir des procédures d'audit appropriées en la circonstance, mais non dans le but d'exprimer une opinion sur l'efficacité du contrôle interne de l'établissement ;
- nous apprécions le caractère approprié des méthodes comptables retenues et le caractère raisonnable des estimations comptables faites par l'ordonnateur et l'agent comptable, de même que des informations fournies les concernant dans les états financiers ;
- nous concluons quant au caractère approprié de l'application par l'agent comptable du principe comptable de continuité d'exploitation et, selon les éléments probants recueillis, quant à l'existence ou non d'une incertitude significative liée à des événements ou à des conditions susceptibles de jeter un doute important sur la capacité de l'établissement à poursuivre son exploitation. Si nous concluons à l'existence d'une incertitude significative, nous sommes tenus d'attirer l'attention des lecteurs de notre rapport sur les informations fournies dans les états financiers au sujet de cette incertitude ou, si ces informations ne sont pas adéquates, d'exprimer une opinion avec réserve, une opinion défavorable ou encore d'indiquer que nous sommes dans l'impossibilité d'émettre une opinion. Nos conclusions s'appuient sur les éléments probants recueillis jusqu'à la date de notre rapport. Cependant, des conditions ou événements ultérieurs pourraient conduire l'établissement à cesser son exploitation.

- nous apprécions la présentation d'ensemble, la structure et le contenu des états financiers, y compris les informations fournies dans les états financiers, et apprécions si les états financiers reflètent les opérations et événements sous-jacents d'une manière telle qu'ils donnent une présentation sincère.
- nous communiquons aux personnes constituant la gouvernance notamment l'étendue des travaux d'audit et du calendrier de réalisation prévus et les constatations importantes, y compris toute faiblesse significative du contrôle interne, relevés dans notre audit.

Annecy et Paris-La Défense le 4 mars 2021

Les auditeurs

Mazars

Deloitte & Associés

Xavier MARMEYS

Eric GODEAU

COMPTES ANNUELS 2020

SOMMAIRE	3
BILAN	4
COMPTE DE RESULTAT	5
ANNEXE	6
PREAMBULE	7
SYNTHESE DES AJUSTEMENTS	
I) FAITS CARACTERISTIQUES, COMPARABILITE DES COMPTES, PRINCIPES COMPTABLES ET METHODES D'EVALUATION	8
I-1) FAITS CARACTERISTIQUES	8
I-2) COMPARABILITE DES COMPTES	11
I-3) MISE EN ŒUVRE EXHAUSTIVE DU CHANGEMENT DE METHODE DE LA CONTRIBUTION DE DEVOLUTION	11
I-4) PRINCIPES ET METHODES D'EVALUATION APPLIQUES AUX DIVERS POSTES DU BILAN ET DU COMPTE DE RESULTAT	12
I-4-1) IMMOBILISATIONS CORPORELLES	12
I-4-2) IMMOBILISATIONS FINANCIERES	14
I-4-3) CREANCES	15
I-4-4) FINANCEMENT DE L'ACTIF	15
I-4-5) PROVISIONS POUR RISQUES ET CHARGES	15
I-4-6) RATTACHEMENT DES CHARGES ET PRODUITS A L'EXERCICE	16
II) NOTES RELATIVES AUX POSTES DE BILAN	17
II-1) ACTIF IMMOBILISE	17
II-2) AMORTISSEMENTS ET DEPRECIATIONS DES IMMOBILISATIONS	19
II-3) CONTRAT DE PARTENARIAT PUBLIC PRIVE	20
II-4) TABLEAU DES FILIALES ET PARTICIPATIONS	23

II-5) CREANCES ET DETTES	24
II-6) TRESORERIE	26
TABLEAU DES FLUX DE TRESORERIE	28
II-7) CAPITAUX PROPRES	29
II-8) PROVISIONS	32
II-9) COMPTES DE REGULARISATION	33
III) NOTES RELATIVES AUX POSTES DU COMPTE DE RESULTAT	34
III-1) PRODUITS D'EXPLOITATION	34
III-2) CHARGES D'EXPLOITATION	36
III-3) CHARGES ET PRODUITS FINANCIERS	37
IV) AUTRES INFORMATIONS	
IV-1) ÉVENEMENTS POSTERIEURS A LA CLOTURE	38
IV-2) EFFECTIFS	38
IV-3) ENGAGEMENTS HORS BILAN	38

BILAN AU 31/12/2020 (en €)

ACTIF	Brut	Amortissements et dépréciations	Net au 31/12/2020	01/01/2020	Bilan au 31/12/2019	PASSIF	31/12/2020	01/01/2020	Bilan au 31/12/2019
ACTIF IMMOBILISE						FONDS PROPRES			
Immobilisations incorporelles	3 675 894	-3 276 569	399 325	410 760	410 760	Financements reçus	218 238 606	207 704 050	221 319 805
Immobilisations corporelles	458 040 259	-174 281 708	283 758 550	274 039 497	277 338 730	Financement de l'actif par l'Etat	165 172 236	154 359 082	167 974 837
Terrains	21 324 484	-141 741	21 182 742	21 188 623	21 188 623	Financement de l'actif par des tiers	49 407 480	49 556 258	49 556 258
Constructions	309 221 023	-79 130 116	230 090 907	207 116 252	210 444 090	Fonds propres des fondations	3 658 890	3 788 710	3 788 710
Installations techniques, matériels, et outillage	69 115 499	-58 148 481	10 967 018	10 293 413	10 293 135	Ecarts de réévaluation			
Collections	337 269	-289 289	47 980	45 980	45 980	Réserves	100 036 691	84 183 666	84 183 666
Biens historiques et culturels			0			Report à nouveau	10 336 476	15 261 157	4 944 635
Autres immobilisations corporelles	45 996 220	-36 572 081	9 424 139	10 382 588	10 382 099	Résultat de l'exercice (bénéfice ou perte)	12 906 137	10 928 345	10 928 345
Immobilisations mises en concession			0			Provisions réglementées			
Immobilisations corporelles en cours	11 224 392		11 224 392	23 753 874	23 753 874	TOTAL FONDS PROPRES	341 517 911	318 077 218	321 376 451
Avances et acomptes sur commandes	821 373		821 373	1 258 767	1 230 929	PROVISIONS POUR RISQUES ET CHARGES			
Immobilisations grevées de droits						Provisions pour risques	596 677	473 235	473 235
Immobilisations corporelles (biens vivants)						Provisions pour charges	722 099	913 565	913 565
Immobilisations financières	1 729 043	-648 000	1 081 043	1 067 029	1 067 029	TOTAL PROVISIONS POUR RISQUES ET CHARGES	1 318 776	1 386 800	1 386 800
TOTAL ACTIF IMMOBILISE	463 445 196	-178 206 277	285 238 918	275 517 286	278 816 519	DETTES FINANCIERES			
ACTIF CIRCULANT						Emprunts obligataires			
Stocks						Emprunts souscrits auprès des établissements financiers			
Créances	37 143 707	-1 058 184	36 085 523	28 995 508	28 995 508	Dettes financières et autres emprunts	11 983 177	12 392 241	12 392 241
Créances sur des entités publiques (Etat, autres entités publiques) des organismes internationaux et la	22 354 204		22 354 204	19 227 816	19 227 816	TOTAL DES DETTES FINANCIERES	11 983 177	12 392 241	12 392 241
Créances clients et comptes rattachés	13 002 828	-1 058 184	11 944 644	8 712 248	8 712 248	DETTES NON FINANCIERES			
Créances sur les redevables (produits de la fiscalité affe	0		0	0	0	Dettes fournisseurs et comptes rattachés	8 469 945	12 057 216	12 057 216
Avances et acomptes versés sur commandes	439 197		439 197	209 047	209 047	Dettes fiscales et sociales	8 052 150	8 315 072	8 315 072
Créances correspondant à des opérations pour comptes de tiers (dispositifs d'intervention)			0	0	0	Avances et acomptes reçus	35 320 234	23 633 294	23 633 294
Créances sur les autres débiteurs	1 347 478		1 347 478	846 397	846 397	Dettes correspondant à des opérations pour comptes de tiers (dispositifs d'intervention)	170		
Charges constatées d'avance (dont primes de remboursement des emprunts)	91 793		91 793	92 579	92 579	Autres dettes non financières	5 591 213	3 978 563	3 978 563
TOTAL ACTIF CIRCULANT (HORS TRESORERIE)	37 235 500	-1 058 184	36 177 316	29 088 087	29 088 087	Produits constatés d'avance	8 222 827	6 136 902	6 136 902
TRESORERIE						TOTAL DETTES NON FINANCIERES	65 656 540	54 121 047	54 121 047
Valeurs mobilières de placement	915 088		915 088	910 760	910 760	TRESORERIE			
Disponibilités	98 155 453		98 155 453	80 492 004	80 492 004	Autres éléments de trésorerie passive	10 371	30 830	30 830
Autres						TOTAL TRESORERIE	10 371	30 830	30 830
TOTAL TRESORERIE	99 070 541	0	99 070 541	81 402 764	81 402 764	Comptes de régularisation			
Comptes de régularisation						Ecarts de conversion Passif			
Ecarts de conversion Actif						TOTAL GENERAL	420 486 776	386 008 136	389 307 369
TOTAL GENERAL	599 751 237	-179 264 461	420 486 776	386 008 136	389 307 369	TOTAL GENERAL	420 486 776	386 008 136	389 307 369

COMPTES DE RESULTAT AU 31/12/2020 (en €)

CHARGES	Exercice 2020	Exercice 2019	PRODUITS	Exercice 2020	Exercice 2019
CHARGES DE FONCTIONNEMENT			PRODUITS DE FONCTIONNEMENT		
Achats	52 353	54 896			
Consommation de marchandises et approvisionnements, réalisation de travaux et consommation directe de service par l'organisme au titre de son activité ainsi que les charges liées à la variation des stocks	30 802 059	34 058 116	Produits sans contrepartie directe (ou subventions et produits assimilés)	266 047 795	263 492 542
Charges de personnel	227 053 662	223 055 095			
<i>Salaires, traitements et rémunérations diverses</i>	<i>133 214 199</i>	<i>131 123 138</i>	Subventions pour charges de service public	242 746 050	239 838 938
<i>Charges sociales</i>	<i>93 260 729</i>	<i>91 293 183</i>	Subventions de fonctionnement en provenance de l'Etat et des autres entités publiques	20 462 510	19 874 415
<i>Intéressement et participation</i>			Subventions spécifiquement affectées au financement de certaines charges d'intervention en provenance de l'Etat et des autres entités publiques	522 775	396 800
<i>Autres charges de personnel</i>	<i>578 734</i>	<i>638 774</i>	Dons et legs	122 692	15 830
Autres charges de fonctionnement (dont pertes pour créances irrécouvrables)	9 648 410	10 162 847	Produits de la fiscalité affectée	2 193 767	3 366 559
Dotations aux amortissements, dépréciations, provisions et valeurs nettes comptables des actifs cédés	21 677 656	17 441 049	Produits avec contrepartie directe (ou produits directs d'activité)	24 454 046	22 507 422
TOTAL CHARGES DE FONCTIONNEMENT	289 234 139	284 772 003			
CHARGES D'INTERVENTION			Ventes de biens ou prestations de services	21 144 212	20 927 847
Dispositif d'intervention pour compte propre	761 875	396 800	Produits de cessions d'éléments d'actif	0	41 866
<i>Transfert aux ménages</i>	<i>109 058</i>	<i>1 800</i>	Autres produits de gestion	3 309 833	1 537 709
<i>Transferts aux entreprises</i>	<i>55 336</i>		Production stockée et immobilisée		
<i>Transferts aux collectivités territoriales</i>	<i>597 481</i>		Produits perçus en vertu d'un contrat concourant à la réalisation d'un service public		
<i>Transferts aux autres collectivités</i>		<i>395 000</i>	Autres produits	13 094 863	10 854 990
Charges résultant de la mise en jeu de la garantie de l'organisme			Reprises sur amortissements, dépréciations et provisions (produits de fonctionnement)	489 113	1 235 613
Dotations aux provisions et dépréciations			Reprises du financement rattaché à un actif	12 605 750	9 619 377
TOTAL CHARGES D'INTERVENTION	761 875	396 800	Report des ressources non utilisées des exercices antérieurs (Fondations)	290 260	245 521
Engagements à réaliser sur fonds dédiés (Fondations)	160 440	507 571	TOTAL PRODUITS DE FONCTIONNEMENT	303 886 963	297 100 475
TOTAL CHARGES DE FONCTIONNEMENT ET D'INTERVENTION	290 156 454	285 676 374	PRODUITS FINANCIERS		
CHARGES FINANCIÈRES			Produits des participations et des prêts	26 583	26 570
Charges d'intérêt	396 173	401 963	Produits nets sur cessions des immobilisations financières		0
Charges nettes sur cessions de valeurs mobilières de placement	0	0	Intérêts sur créances non immobilisées		
Pertes de change	2 038	5 256	Produits des valeurs mobilières de placement et de la trésorerie	41 027	7 837
Autres charges financières			Produits nets sur cessions de valeurs mobilières de placement		
Dotations aux amortissements, dépréciations et aux provisions financières	486 000		Gains de change	9 538	842
			Autres produits financiers	39 300	13 511
TOTAL CHARGES FINANCIÈRES	884 211	407 219	Reprises sur amortissements, dépréciations et provisions financières		
Impôt sur les sociétés	56 609	137 296	TOTAL PRODUITS FINANCIERS	116 449	48 760
RESULTAT DE L'ACTIVITE (BENEFICE)	12 906 137	10 928 345	RESULTAT DE L'ACTIVITE (PERTE)		
TOTAL CHARGES	304 003 412	297 149 235	TOTAL PRODUITS	304 003 412	297 149 235

Annexe

PREAMBULE

L'annexe est un document essentiel pour l'amélioration de la qualité comptable et la transparence accrue de l'information financière des établissements publics nationaux et des Universités.

L'annexe est un document financier obligatoire qui complète et commente les renseignements fournis par le bilan et le compte de résultat. L'information qui y est donnée doit apporter les explications nécessaires pour une meilleure compréhension des documents comptables et complète les informations qu'ils contiennent.

Le contenu de l'annexe doit être analysé au regard du principe fondamental qu'est l'importance significative des informations retenues.

L'agent comptable, chargé de la tenue et de l'établissement des comptes, a tout naturellement un rôle dans l'élaboration de l'annexe. Il est important de préciser que la sincérité de ce document a nécessité que les services ordonnateurs participent conjointement à son élaboration.

Les comptes annuels ont été établis conformément aux prescriptions du recueil des normes comptables des établissements publics (RNCEP) modifié par l'arrêté du 13 février 2020 et de l'instruction comptable commune (NOR : CPAE1937939J) du 17 décembre 2019.

L'exercice a une durée de 12 mois, couvrant la période du 1^{er} janvier au 31 décembre 2020.

SYNTHESE DES AJUSTEMENTS sur le bilan d'ouverture (en K€)

En K€	Bilan d'entrée 2020	Ajustements amortissements	Correction imputations de la contribution de dévolution	Correction des amortissements et reprises FEA après intégration du bâtiment Estaing	Bilan d'ouverture
					01/01/2020
	(a)	(c)	(d)	(e)	(a)+(b)+(c)+(d)+(e) €
Actif immobilisé					
Immobilisations incorporelles	3 460				3 460
Terrains	21 324				21 324
Constructions	274 530				274 530
Autres Immobilisations corporelles	108 390	1			108 390
Immobilisations en cours	24 985	28			25 013
Immobilisations financières	1 229				1 229
Total Valeurs brutes	433 918	28	0		433 946
Amortissements et dépréciations	-155 101	-28		-3 300	-158 429
VNC	278 817	1	0	-3 300	275 517
TOTAL ACTIF IMMOBILISE	278 817	1	0	-3 300	275 517
Stock					0
Créances sur des entités publiques (Etat, autres entités publiques) des organismes internationaux et la Commission européenne	19 228				19 228
Créances clients et comptes rattachés	8 712				8 712
Créances sur les redevables (produits de la fiscalité aff)	0				0
Avances et acomptes versés sur commandes	209				209
Créances correspondant à des opérations pour comptes de tiers (dispositifs d'intervention)	0				0
Créances sur les autres débiteurs	846				846
Charges constatées d'avance (dont primes de rembour	93				93
TOTAL ACTIF CIRCULANT	29 088	0	0	0	29 088
Trésorerie	81 403	0			81 403
Ecart de conversion actif		0			0
TOTAL ACTIF	389 307	1	0	-3 300	386 008
Financements de l'actif - ETAT	167 975	0	-10 316	-3 300	154 359
Financement de l'actif par des tiers	49 556				49 556
Fonds propres des fondations	3 789				3 789
Réserves	84 184				84 184
Report à nouveau	4 945	1	10 316	0	15 261
Résultat de l'exercice	10 928				10 928
TOTAL CAPITAUX PROPRES	321 376	1	0	-3 300	318 077
Provisions pour risques et charges	1 387				1 387
TOTAL PROVISIONS RISQUÉS ET CHARGES	1 387	0	0		1 387
Dettes financières	12 392				12 392
Dettes fournisseurs et comptes rattachés	12 057				12 057
Dettes fiscales et sociales	8 315				8 315
Avances et acomptes reçus	23 633				23 633
Dettes correspondant à des opérations pour comptes de tiers (dispositifs d'intervention)	0				0
Autres dettes non financières	3 979				3 979
Produits constatés d'avance	6 137				6 137
					0
TOTAL DETTES	66 513	0	0		66 513
Trésorerie passive	31				31
Ecart de conversion passif		0			0
Comptes de liaison		0			0
TOTAL PASSIF	389 307	1	0	-3 300	386 008

**ANNEXE AUX COMPTES ANNUELS 2020
(Instruction commune du 17/12/2019)**

I - Faits caractéristiques, comparabilité des comptes, principes comptables et méthodes d'évaluation

I-1) Faits caractéristiques :

➤ Présentation de l'université Clermont Auvergne :

L'université Clermont auvergne créée par décret n°2016-1217 du 13 septembre 2016 a repris au 1^{er} janvier 2017 les biens et obligations de l'université d'Auvergne – Clermont I et de l'université Blaise Pascal – Clermont II. Ses statuts ont été adoptés par délibération de l'Assemblée constitutive provisoire le 10 juillet 2016 et modifiés par délibérations du conseil d'administration de l'université Clermont Auvergne du 3 mars 2017, 15 septembre et 8 décembre 2017 et du 25 octobre 2019. L'université comprend :

- cinq collegiums : (Collegium Droit, Economie, Gestion ; Collegium Sciences de la vie, Santé, Environnement ; Collegium Lettres, Langues, Sciences humaines et sociales ; Collegium Technologie, Sciences pour l'ingénieur ; Collegium Sciences fondamentales Droit, Economie gestion),
- des composantes,
- cinq écoles (école doctorale Lettres, Sciences humaines et sociales, école doctorale Science de la vie, santé, agronomie, environnement, école doctorale, Sciences économiques, juridiques et de gestion, école doctorale Sciences fondamentales, école doctorale Sciences pour l'ingénieur) ,
- des structures de recherche (UMR, Laboratoires, Fédérations de recherche, des unités propres universitaires (UPU)),
- des services communs :
 - le service universitaire des étudiants étrangers (SUEE) / Centre Français Langue Etrangère Universitaire en Région Auvergne (FLEURA)
 - la bibliothèque universitaire de l'Université Clermont Auvergne
 - le service universitaire des activités physiques et sportives
 - le service de santé universitaire
- une fondation universitaire : Université Clermont Auvergne Fondation (UCAF).

La structure budgétaire approuvée par la délibération statutaire du 8 décembre 2017, modifiée en 2018 puis modifiée une seconde fois par délibération statutaire du 25 octobre 2019 prenant effet au 1^{er} janvier 2020 comprend :

- un budget annexe immobilier
- un service à comptabilité distincte pour I-SITE
- un budget annexe pour la Fondation universitaire.

L'université est membre associé de l'Université Clermont Auvergne & associés, association d'établissements, créée conformément à l'article L718-16 créée par la loi n°2013-660 du 22 juillet 2013 relative à l'enseignement supérieur et à la recherche, dont la vocation est d'assurer la visibilité et l'attractivité du site universitaire clermontois à l'échelle internationale.

Par décret n° 2020-1527 du 7 décembre 2020 portant création de l'Université Clermont Auvergne et approbation de ses statuts, les droits et obligations de l'université Clermont Auvergne ont été repris par un établissement public expérimental créé dans le cadre de l'application de l'ordonnance n° 2018-1131 du 12 décembre 2018 relative à l'expérimentation de nouvelles formes de rapprochement, de regroupement ou de fusion des établissements d'enseignement supérieur et de recherche. Ces dispositions sont entrées en vigueur le 1^{er} janvier 2021.

Le contrat pluriannuel du site Clermont-Auvergne 2017-2020 a été signé le 21 avril 2017, il vise à renforcer la structuration du site qu'il s'agisse de gouvernance, d'enseignement, de recherche ou de gestion des ressources humaines.

➤ Les autres caractéristiques :

• Un patrimoine en partie dévolu :

Une partie du patrimoine de l'université lui a été dévolu par l'Etat par convention signée le 19 avril 2011 par le Président de l'université d'Auvergne. L'Etat assure le financement du GER ainsi que les extensions du patrimoine à hauteur de 6.135 M€/an.

- Un contrat de partenariat public privé signé en 2013 dans le cadre de l'article 1^{er} de l'ordonnance n°2004-559 du 17 juin 2004 sur les contrats de partenariat destiné à financer la construction et la maintenance d'un laboratoire et d'une crèche universitaire.

➤ Les projets en cours :

- Le projet CAP-20-25 labellisé I-SITE dans le cadre de la 2^{ème} vague du Programme d'Investissement d'Avenir :

Ce projet a été piloté par l'Université Clermont Auvergne et associe des établissements et organismes d'enseignement supérieur et de recherche du site Clermontois (SIGMA Clermont, VetAgroSup, AgroParisTech, Ecole nationale d'architecture, CNRS, INRA, IRSTEA, INSERM), de nombreux acteurs socio-économiques et des collectivités territoriales. Il a fait l'objet d'une convention de préfinancement entre l'Etat, l'ANR et l'UCA signée le 13 avril 2017 octroyant 5 M€ à l'université pour mener le projet. La convention d'aide attributive signée le 29/12/2017 octroie à l'université un financement versé par l'ANR de 40 M€ dont 29,9 M€ pour l'initiative et 10,11 M€ pour les 3 labex CLERVOLC, IMOBS3 et IDGM+. Le labex IDGM+ est géré par la Fondation pour les Etudes et recherches sur le développement international (FERDI) ; les financements reçus pour ce labex sont des recettes d'intervention en nom propre reversées à la FERDI.

- Clermont Auvergne Innovation

Clermont Auvergne Innovation est une filiale pour laquelle l'université détient 64 % du capital. Cette structure qui a pour origine une Société d'accélération du transfert de technologie (SATT) envisage un nouveau modèle global d'innovation et de transfert de technologie pour les entreprises et/ou porteurs de projets en cohérence avec la stratégie de CAP 20-25 sur le territoire clermontois. L'université Clermont Auvergne assure actuellement la présidence de CLERMONT AUVERGNE INNOVATION.

- L'établissement expérimental Université Clermont Auvergne

Par décret n° 2020-1527 du 7 décembre 2020 portant création de l'Université Clermont Auvergne et approbation de ses statuts, un établissement public expérimental a été créé. A partir du 1^{er} janvier 2021, l'établissement comporte un INP, Clermont Auvergne INP, qui a repris reprend les biens, droits et obligations de l'Ecole d'ingénieurs SIGMA Clermont, et les activités de formation et de recherche des écoles internes Polytech Clermont-Ferrand et ISIMA. Il regroupe 3 laboratoires : IP (UMR CNRS), ICCF (UMR CNRS), LIMOS (UMR CNRS) et l'Ecole doctorale Sciences pour l'ingénieur. L'INP dispose de la personnalité morale.

- La crise sanitaire

Par arrêté du 14 mars 2020 portant diverses mesures relatives à la lutte contre la propagation du virus Covid-19, les fonctions administratives ont été basculées en télétravail, sous réserve des activités essentielles qui relèvent des plans de continuité de l'activité (PCA) et qui ne peuvent pas se faire en télétravail.

La loi n°2020-290 du 23 mars 2020 d'urgence pour faire face à l'épidémie de covid-19 instaure un dispositif « d'état d'urgence sanitaire ». L'état d'urgence sanitaire a été déclaré pour 2 mois jusqu'au 24 mai 2020 sur l'ensemble du territoire puis prolongé (loi 2020-546 du 11 mai 2020 prorogeant l'état d'urgence sanitaire et complétant ses dispositions).

L'ordonnance n°2020-326 du 25 mars 2020 dégage sous conditions la responsabilité personnelle et pécuniaire (RPP) des agents comptables pendant la crise sanitaire : si pour assurer une mise en paiement diligente d'une dépense en lien direct, soit avec la lutte contre l'épidémie de covid-19, soit avec l'objectif de soutien aux entreprises, le comptable est amené à réduire la qualité et/ou le nombre de ses contrôles, sa RPP pourra être dérogée. La responsabilité de l'ordonnateur notamment en matière de respect de la commande publique ou de soutenabilité financière reste inchangée.

Durant toute la période de crise sanitaire, les services financiers et l'agence comptable ont fonctionné (travail entièrement à distance durant la première période de confinement, puis de façon partagée entre présentiel et distanciel).

La gouvernance de l'université a mis en place des mesures spécifiques (fond social d'urgences, aides à l'équipement des étudiants, équipement en matériel informatique pour le personnel dans le cadre du travail à distance, équipement en matériel de protection individuel).

I-2) Comparabilité des comptes

La balance d'entrée d'un budget annexe ayant été transféré au budget principal de l'université a été repris en opérations de l'exercice 2020 : 188 k€.

Des ajustements sur bilan d'entrée ont été comptabilisés pour prendre en compte :

- des ajustements d'amortissements et de financements de l'actif d'immobilisations : 1 k€,
- la poursuite de la mise en œuvre du changement de méthode pour la comptabilisation de la contribution de dévolution : 10 316 k€ (reclassement des financements de l'actif en report à nouveau).
- l'intégration à l'actif du bâtiment Estaing abritant l'UFR Odontologie a impliqué :
 - la comptabilisation de 18 M€ de valeur brute à l'actif et du financement associé, au passif pour le même montant ;
 - la reconstitution des amortissements et des reprises de financement à hauteur de 3,3 M€ pour la période du 1^{er} janvier 2017 au 31 décembre 2019 par le compte de report à nouveau. »

Modification de la présentation du compte de résultat par l'Instruction Comptable Commune du 17 décembre 2019, applicable au 1^{er} janvier 2020, concernant le compte de taxe d'apprentissage (74810000) : ce compte figurait au niveau des « Produits de la fiscalité affectée » en 2019 et se retrouve en 2020 au niveau des « Subventions de fonctionnement en provenance de l'Etat et des autres entités publiques ».

I-3) Mise en œuvre exhaustive du changement de méthode de comptabilisation de la contribution de dévolution

A défaut d'instruction comptable ou de norme comptable concernant les modalités de comptabilisation de la contribution de dévolution, les principes comptables suivants ont été retenus par l'établissement :

- Jusqu'en 2018, l'université comptabilisait prioritairement la contribution reçue pour les dépenses d'investissements en financements externes des actifs. Conformément à la réponse du bureau CE2B (DGFIP) reçue en 2012, l'université comptabilisait un financement à recevoir ou une avance en fonction du niveau de dépenses engagées rapporté au montant de la contribution perçue.
- En 2019, à la suite d'une saisine de l'établissement, le bureau CE2B de la Direction Générale des Finances Publiques a préconisé le traitement de la contribution de dévolution en produit de l'exercice (argumentant que celle-ci est versée via la SCSP). L'université a donc enregistré la contribution de dévolution 2019 en totalité en subvention de fonctionnement, sans prise en compte du décalage entre le montant cumulé des dépenses engagées par rapport aux contributions perçues depuis la dévolution. Compte tenu de la date de réponse du bureau réglementaire et au regard des délais de clôture, l'université n'a pas été en capacité de procéder au retraitement rétrospectif de ce changement de méthode, sur l'exercice 2019.
- Ce retraitement a été comptabilisé au 1^{er} janvier 2020 ; il a conduit à transférer le montant net des financements externes de l'actif au 31 décembre 2019 provenant de la contribution de dévolution en report à nouveau.

I-4) Principes et méthodes d'évaluation appliqués aux divers postes du bilan et du compte de résultat

Les comptes de l'Université, Etablissement Public à caractère Scientifique, Culturel et Professionnel (EPSCP), doivent être établis selon les principes édictés par :

- le recueil des normes comptables pour les organismes publics publié par arrêté du 13 février 2020,
- l'instruction comptable commune de la Direction Générale des Finances Publiques publiée le 16 janvier 2020 au BOFIP,
- pour la fondation universitaire, en conformité avec le règlement ANC n° 2018-06 du 5 décembre 2018 relatif aux comptes annuels des personnes morales de droit privé à but non lucratif Règlement homologué par arrêté du 26 décembre 2018 publié au Journal Officiel du 30 décembre 2018,

et en conformité avec le Plan Comptable Général présenté par les règlements n° 2014-03 du 5 juin 2014 et n°2015-06 de l'Autorité des Normes comptables.

Les conventions générales comptables ont été appliquées, dans le respect du principe de prudence, conformément aux hypothèses de base : continuité de l'exploitation, permanence des méthodes comptables d'un exercice à l'autre, indépendance des exercices, et conformément aux règles générales d'établissement et de présentation des comptes annuels.

La méthode de base retenue pour l'évaluation des éléments inscrits en comptabilité est la méthode du coût historique.

I-4-1) Immobilisations corporelles

Les immobilisations appartenant à l'université sont évaluées à leur coût d'acquisition déterminé par l'addition des éléments suivants :

- prix d'achat ;
- frais accessoires : dépenses directement liées à l'acquisition et à la mise en état d'utilisation du bien et charges indirectes, dans la mesure où elles peuvent être rattachées à cette acquisition.

Le patrimoine immobilier mis à disposition de l'Université est inscrit au bilan en valeur vénale sur la base des évaluations de France Domaine :

- réalisées en novembre 2015 (intégré en date du 31 décembre 2015) pour le patrimoine immobilier de l'ex université Blaise Pascal,
- réalisés en valeur vénale du 1^{er} janvier 2015 pour le patrimoine immobilier du site d'Aurillac et en 2014 pour 5 bâtiments concernant les sites de la Présidence, la villa Cote Blatin, la Rotonde (pôle tertiaire et restaurant), l'ancienne faculté d'Odontologie (Jaude) et le site du Puy en Velay occupé par l'IUT.

Les méthodes d'évaluation utilisées par France Domaine ont été vérifiées et approuvées par le service du patrimoine de l'université.

Parmi les biens mis à disposition figure toujours une partie des biens mobiliers comptabilisés à leur valeur historique.

Les dépenses des travaux de restructuration et de réhabilitation des bâtiments en concertation avec la direction du patrimoine sont enregistrées en investissements. Ces investissements relèvent donc de la norme sur les immobilisations corporelles.

Un plan d'amortissement a été adopté par délibération du conseil d'administration du 19/05/2017. L'amortissement par composant du seul bâtiment Jaude appliqué conformément à la délibération du 28 novembre 2014 de conseil d'administration de l'université d'Auvergne a été conservé. Il en est de même de l'application de la délibération de l'université Blaise Pascal du 4/11/2016 relative à l'amortissement du laboratoire LMV et de la crèche.

Le patrimoine immobilier est amorti globalement et linéairement selon les durées suivantes :

- le patrimoine immobilier transféré de l'université d'Auvergne est amorti sur 15 ans à l'exception du bâtiment Jaude amorti par composant.
- le patrimoine immobilier issu de l'université Blaise est amorti sur 40 ans à l'exception de la crèche universitaire amortie sur 36 ans.
- Le patrimoine immobilier acquis à compter du 1^{er} janvier 2017 est amorti sur 40 ans.

La règle de décomposition des actifs et donc de leur amortissement différencié, rendue facultative par l'instruction n° 140008 du 9 avril 2014 relative aux modalités de mise œuvre de la comptabilisation par composants des actifs n'est appliquée par l'Université que pour un seul bâtiment.

À ce jour, deux sites n'ont pas été intégrés dans nos comptes en l'absence d'évaluation par le Service France Domaine :

- une partie du bâtiment Paul Collomp,
- annexe au laboratoire situé au chalet du Puy de Dôme (surface non significative eu égard au patrimoine de l'université),

La dotation aux amortissements de l'exercice 2020 s'élève à 20.71 M€. L'amortissement est calculé à compter de la date de mise en service, sur une base prorata temporis.

PRÉSENTATION SYNTHÉTIQUE DES DURÉES D'AMORTISSEMENT (CA du 19/05/2017)

Amortissement applicable aux biens acquis à compter du 1er/01/2017	
Délibération du conseil d'administration n°2017-05-19-14	
Comptes et désignations	Durée d'amortissement
2053**** - Logiciels	3
2183**** - Matériel de bureau	3
2183**** - Matériel informatique	3
2012**** - Frais de premier établissement	5
2030**** - Frais de recherche et de développement	5
2058**** - Aut conces dts et similaires, brevets,lic	5
2060**** - Droit au bail	5
2080**** - Autres immobilisations incorporelles	5
2156**** - Matériel enseignement	5
2182**** - Matériel de transport	5
2186**** - Emballages récupérables	5
2188**** - Matériel divers mis à disposition	5
2153**** - Installations spécifiques	6
2154**** - Matériel	6
2155**** - Outillage mis à disposition	8
2157**** - Agencements & aménag du mat & outil	8
212**** - Agencement terrains	10
2151**** - Installations complexes	10
2184**** - Mobilier mis à disposition	10
25**** - Animaux, plantations, autres végétaux	10
214**** - Constructions sol d'autrui	15
2181**** - Install génér, agncts, amngts divers	15
2135**** - Const agencement bâtiments	20
2138**** - Autres constructions	20
220**** - Immos mises en concession	20
213**** - Construction bâtiment	50

Le patrimoine immobilier n'étant décomposé comptablement que pour un seul bâtiment, les sorties de composants des autres bâtiments sont réalisées en déterminant une part relative des composants fixée soit selon les usages courants, au prorata de la SHON, soit selon les caractéristiques des bâtiments.

I-4-2) Immobilisations financières

Ce poste comprend les titres de participations détenus auprès des filiales suivantes : la filiale SAS CIDECCO, créée fin 2016, pour laquelle les titres sont détenus à hauteur de 100%, la SAS CNEP 94.17%, CLERMONT AUVERGNE INNOVATION : 64.8%, la SAS 2M@TECH : 9.39%, la SAS BIOVALO : 11.63%.

Les titres de participation sont évalués à leur coût d'acquisition, appréciés en fonction de la quote-part d'actif net réévalué, de la rentabilité et de leur valeur économique.

Une dépréciation est constituée, le cas échéant, pour amener leur valeur au plus bas du coût d'acquisition et de la valeur d'utilité appréciée sur la base du potentiel économique de la filiale appréciée en fonction de la quote-part d'actif net réévalué, de la rentabilité et de leur valeur économique.

Les titres de participation de la SATT Grand Centre avaient été dépréciés en totalité en 2015 et la provision avait été maintenue en 2017 au vu des résultats et des perspectives de résultats futurs de la SATT. Par décision du 27 mars 2018, les associés ont décidé d'augmenter son capital social à hauteur de 4,23 M€ avec l'émission de 4 231 actions nouvelles d'un montant de 1 k€ chacune ; la libération s'est faite selon les modalités suivantes :

- 1,39 M€ ont été libérés par compensation avec une créances certaine, liquide et exigible de la Caisse des Dépôts et Consignations sur la société ;
- 2,83 M€ ont été versés en numéraire par l'ANR au nom et pour le compte des associés au prorata de leur participation.

Simultanément afin d'absorber les pertes, le capital social a été réduit de 4,23 M€, chaque actionnaire subissant les pertes de façon proportionnelle au nombre d'actions détenues.

Le montant du capital social a donc été ramené à 1M€.

Par délibération du 8 mars 2019, le conseil d'administration de l'Université Clermont Auvergne a approuvé l'acquisition à titre gratuit des 162 actions de la SATT Grand Centre détenues par le CNRS et les 324 actions détenues par l'Université Confédérale Léonard de Vinci. Ce projet de cession et le projet du nouveau modèle économique de cette société ont été soumis à l'approbation du Directeur Général des Finances Publiques et du directeur du Service Inter-académique de l'enseignement supérieur conformément au décret n° 2000-1264 du 26 décembre 2000 fixant les conditions dans lesquelles les établissements publics à caractère scientifique, culturel et professionnel peuvent prendre des participations et créer des filiales. L'approbation ministérielle de la reprise de cette société n'étant intervenue qu'après la date de clôture de l'exercice 2019, les cessions de parts ont été enregistrées dans nos comptes en 2020. Compte tenu des résultats de la société et des abandons de créances sous réserve d'un retour à meilleure fortune octroyés par un des principaux actionnaires BPI France, les titres acquis ont été dépréciés en totalité.

1-4-3) Créances

Les créances sont valorisées à leur valeur nominale. Une dépréciation est comptabilisée en cas de risque probable de non-recouvrement.

- La dépréciation des créances s'élève à 1.06 M€.
- Elle a été calculée selon les critères suivants :
 - o 95 % pour les créances portées au compte 416 – clients douteux ou litigieux,
 - o Créance dépréciée à 80% si son antériorité est supérieure à 2 ans,
 - o Créance dépréciée à 30% si son antériorité est comprise entre 1 et 2 ans,
 - o Créance dépréciée à 20% si son antériorité est supérieure à 6 mois.

1-4-4) Financements de l'actif

Les financements externes de l'actif sont principalement composés de la valeur des biens acquis, dévolus et des biens mis à disposition, ainsi que des subventions d'investissement destinées à financer des opérations d'investissement.

Le fléchage des immobilisations doit permettre à l'université de reprendre en résultat la quote-part des financements externes de l'actif au même rythme que l'amortissement du bien financé. Le financement par l'Etat de la redevance financière du bâtiment du LMV, dont la construction a été réalisée dans le cadre d'un contrat de partenariat public privé, est versé sur 25 ans. Il est repris en résultat au rythme des amortissements du bien.

Lors d'une dépréciation ou d'une sortie du bilan de l'actif financé, la reprise est comptabilisée dans la même catégorie de produits que celle de la charge constatant la baisse de valeur de l'actif (exploitation ou financier). Il en est de même lorsqu'un financement est reconstitué symétriquement à une reprise de dépréciation sur un actif.

1-4-5) Provisions pour risques et charges

Les provisions sont destinées à couvrir des risques et des charges nettement précisés quant à leur objet, dont la réalisation est incertaine, mais que des événements survenus ou en cours rendent probables. Elles sont évaluées à l'arrêté des comptes par le conseil d'administration, sur proposition de l'ordonnateur.

Les provisions n'ont qu'un caractère provisoire et ne peuvent être valablement constituées que lorsque la charge ou le risque envisagé n'est pas certain, mais est probable et que cette probabilité est née au cours de l'exercice.

Compte tenu qu'ils reposent sur des bases estimatives, sont recensés en provision pour risques et charges, les droits inscrits sur comptes épargne-temps conformément aux dispositions de l'instruction de la DGFIP du 27 novembre 2013, reprise dans le recueil des normes comptables.

1-4-6) Rattachement des charges et produits à l'exercice

Considérant que :

- les prestations de formation continue sont comptabilisées sur l'exercice d'encaissement, soit au moment de la signature du contrat pour la part payée par le stagiaire, soit en fin de formation pour la part financée par l'employeur ou l'organisme de formation,
- les prestations de recherches de nature commerciale sont comptabilisées sur la base des échéanciers des conventions, ces derniers reflètent généralement l'avancement scientifique,
- les heures supplémentaires réalisées par les personnels titulaires sont comptabilisées sur l'exercice de décaissement,

En fin d'exercice, l'université procède à des régularisations afin de se conformer au principe des droits constatés, principalement en matière :

- de comptabilisation des conventions de recherche,
- de comptabilisation des recettes de formation continue,
- de comptabilisation des heures supplémentaires réalisées par les enseignants titulaires,
- de comptabilisation des rappels de traitements portant sur des exercices antérieurs.

La part des subventions destinées à financer les équipements nécessaires à la réalisation des contrats de recherche est comptabilisée en financement de l'actif, en application de l'instruction sur les financements externes de l'actif.

La subvention pour charge de service public du ministère de tutelle est comptabilisée en produits d'exploitation. Elle comprend la contribution de dévolution qui est destinée majoritairement au financement de dépenses liées aux immobilisations. Cette contribution est comptabilisée conformément à la doctrine des ministères en produits de l'exercice sans rattachement à l'exercice.

II – Notes relatives aux postes de bilan

II-1) Actif immobilisé

En 2020 le montant brut de l'actif immobilisé est de 463 M€ soit +29.5 M€ (+7,1%) par rapport à 2019. Cette évolution concerne essentiellement :

- les acquisitions d'immobilisations incorporelles et notamment de licences : + 216 k€ (+6.3%)
- les acquisitions d'immobilisations corporelles, +30.53 M€ (+7,11%) comprenant notamment :
 - Les constructions : +1,5 M€.
 - Les constructions sur sol d'autrui : + 18 M€ correspondant à l'intégration du bâtiment Estaing affecté à l'UFR Odontologie : 18 M€.
 - Les immobilisations corporelles en cours dont le montant total s'élèvent à 12.09 M€ au 31/12/2020 ; elles sont en baisse de 12.9 M€ (-51.69%).

Des transferts aux constructions ont été réalisés pour les travaux suivants :

- Le pôle mutualisé d'enseignement : 16.9 M€
- Le pôle biologie : 0.77 M€
- Le CRBC : 0.28 M€
- Le bâtiment UNH CBIOSSEN BIOPHYSIQUE : 0.11 M€
- La mise en conformité de chimie 1 et 2 : 0.09 M€.

Les travaux en cours réalisés en 2020 concernent essentiellement les 3 opérations suivantes :

- OP 857 Création d'un Learning center : 0,12 M€
- OP 1002 Réfection des toitures terrasses de l'IUT à Montluçon : 0,22 M€
- OP 931 Création de la Maison de l'Innovation : 0.46 M€
- Des acquisitions d'immobilisations techniques, matériels et d'outillage : +3.93 M€ (+ 6.2%) avec notamment l'acquisition d'un microscope pour le projet EPICURE : 0.46 M€, l'acquisition d'un microscope pour le projet Neuron'Action : 0,30 M€, un système de mesure 0,12 M€, un système de suivi et d'analyse : 0,12 M€, une sonde 0,11 M€. Le matériel d'enseignement est en hausse de 0,10 M€ (+1,53%).
- Des acquisitions d'immobilisations corporelles diverses (lecteurs de stockage, matériels vidéo...) : +3,13 M€ (+7,3 %), dont le matériel informatique : +2.15 M€ (+ 9,7%).

- Des acquisitions de titres de participations : 0.49 M€ ; il s'agit de l'acquisition à titre gratuit des 162 actions de la SATT Grand Centre détenues par le CNRS et les 324 actions détenues par l'Université Confédérale Léonard de Vinci.

Des sorties de biens ont été comptabilisées à hauteur de 1,72 M€ ; elles concernent notamment :

- les composants du bâtiment Campus des Cézeaux restructurés : 1.4 M€,
- la cession au CHU du microscope acquis pour le projet Neuron'action : 0.3 M€
- divers biens mis au rebut : 24 k€.

Tableau des immobilisations (en k€)

Rubriques et postes	Valeur brute au début de l'exercice	01/01/2020	Augmentations		Diminutions		Valeur brute à la fin de l'exercice
			Par virement de poste à poste	Acquisitions / Mises à disposition / Transferts	Par virement de poste à poste	Cessions / Mises au rebut	
Immobilisations incorporelles	3 460	3 460	0	216	0	0	3 676
203-Frais de recherche et développement	6	6					6
205-Concessions et droits similaires, brevets, licences, marques, procédés, logiciels, droits et valeurs similaires	3 398	3 398		216			3 614
208-Autres immobilisations incorporelles	57	57					57
Immobilisations corporelles	404 244	404 244	16 595	26 875	0	1 719	445 994
211-Terrains	21 136	21 136					21 136
212- Aménagements de terrains	188	188					188
213/4-Constructions	274 530	274 530	16 595	19 492		1 396	309 221
215-Installations techniques, matériels, et outillage	65 188	65 188		4 227		300	69 115
216-Collections	335	335		2			337
218-Autres immobilisations corporelles	42 866	42 866		3 154		23	45 996
23-Immobilisations corporelles en cours	24 985	24 985	-16 595	3 656			12 046
Participations et créances rattachées à des participations	667	667	0	486	0	0	1 153
261-Titres de participation	667	667		486			1 153
Autres immobilisations financières	562	562	0	14	0	0	576
272 -Titres immobilisés (droit de créance)	523	523					523
274- Prêts	0			3			3
275- Dépôts et cautionnements versés	13	13					13
276- Autres créances immobilisées	27	27		11			38
ACTIF IMMOBILISE	433 918	433 918	0	31 247	0	1 719	463 445

II-2) Amortissements et dépréciations des immobilisations

En 2020 les dotations aux amortissements des biens sont de 20,71 M€. Elles ont progressé de 26,18%. Cette forte hausse s'explique par l'intégration du bâtiment ESTAING dans les comptes (18 M€) amorti sur 15 ans.

Une dotation pour dépréciation des immobilisations financières a été constatée à hauteur 0,49 M€ pour constater la perte de valeurs des titres de participations de la filiale Clermont Auvergne Innovation.

Tableau des amortissements (en k€)

Rubriques et postes	Valeur brute au début de l'exercice	01/01/2020	Augmentations (dotations de l'exercice)	Diminutions (amortissements afférents aux éléments de l'actif sortis)	Cumulés à la fin de l'exercice
Immobilisations incorporelles	3 049	3 049	228	0	3 277
2803-Frais de recherche et développement	6	6			6
2805-Concessions, brevets licences	3 039	3 039	225		3 265
2808- Autres immobilisations incorporelles	4	4	2		6
Immobilisations corporelles	151 890	155 218	20 484	1 420	174 282
2812- Agencements aménagements terrain	136	136	6		142
2813/14 - Constructions	64 086	67 414	13 112	1 396	79 130
2815- Matériel scientifique et outillage	54 895	54 895	3 254	1	58 148
2816-Collections	289	289			289
2818- Autres immobilisations corporelles	32 484	32 483	4 112	23	36 572
Immobilisations en cours		0			0
Immobilisations financières	162	162	486		648
ACTIF IMMOBILISE	155 101	158 429	21 197	1 420	178 206

II-3) Contrat de partenariat public privé

Le contrat de partenariat est défini à l'article 1 de l'ordonnance n°2004-559 du 17 juin 2004 sur les contrats de partenariat ; c'est un contrat administratif par lequel l'État ou un établissement public de l'État confie à un tiers, pour une période déterminée en fonction de la durée d'amortissement des investissements ou des modalités de financement retenues, une mission globale ayant pour objet la construction ou la transformation, l'entretien, la maintenance, l'exploitation ou la gestion d'ouvrages, d'équipements ou de biens immatériels nécessaires au service public, ainsi que tout ou partie de leur financement à l'exception de toute participation au capital.

Un contrat de partenariat public privé a été signé le 13 septembre 2013 par le PRES Clermont université, établissement porteur du projet et l'université, et le partenaire privé, le groupement GCC pour la construction et l'exploitation du laboratoire Magmas et Volcans (LMV) et d'une crèche universitaire. Clermont Université était le porteur du projet et l'université le bénéficiaire final. Le contrat a été transféré à l'université au 1^{er} janvier 2015 à la suite du transfert des droits et obligations de Clermont université dans le cadre de sa dissolution. Par conséquent, l'université est devenue l'établissement porteur du projet. Il a fait l'objet d'un avenant signé le 29 janvier 2016 après fixation des taux afin de prendre en compte la modification des coûts d'investissements initiaux et des modalités de financement.

Ce contrat a pour objet :

- la conception et la construction neuve du Laboratoire Magmas et Volcans sur le Campus des Cézeaux à Aubières incluant notamment : pôle administratif, pôle laboratoires avec locaux de haute technicité (Géochimie, Pétrologie, Volcanologie) et pôle enseignement ;
- l'exploitation technique-maintenance : la gestion technique, les contrôles et vérifications périodiques réglementaires, la gestion des énergies et fluides (hors fourniture des fluides), la maintenance courante, le gros entretien et renouvellement du Laboratoire Magmas et Volcans
- la conception, la construction, l'entretien, la maintenance et gestion technique d'une crèche nécessaire au fonctionnement universitaire
- le financement partiel des ouvrages.

La durée du contrat est de 27 ans et 4,5 mois ; à l'expiration du terme contractuel les ouvrages reviennent gratuitement à la Personne Publique.

La crèche et le laboratoire ont été respectivement livrés les 28 mai 2015 et le 29 janvier 2016.

Le coût de l'investissement s'élève à 17 033 k€ dont 15 867 k€ pour le laboratoire et 1 166 k€ pour la crèche. Il se décompose comme suit :

Nature des coûts (k€)	« LMV »	« Crèche »	Total
Coût des Investissements Initiaux	14 016	1 147	15 162
Intérêts de préfinancement	132	0,755	133
Commissions bancaires d'arrangement	316	10	327
Commissions bancaires d'engagement	249	7	255
Frais d'agent bancaires	85	2	87
Frais de conseil du Partenaire et autre frais	634		634
Frais de gestion de la SPV	331		331
Impôts et taxes non refacturés à l'euro l'euro	0,97		0,97
Compte de réserve (service du Crédit Long Terme Projet)	104		104
Montant Global à Financer	15 867	1 166	17 033

Le coût du financement a été inscrit à l'actif à la date de mise en en service : le 1^{er} janvier 2016 pour la crèche et le 29 janvier 2016 pour le laboratoire.

Le coût du GER qui s'élève à 4,50 M€ (laboratoire LMV : 4,1 M€ ; crèche : 0,4 M€) été pris en compte dans le plan d'amortissement, conduisant ainsi l'établissement à amortir le LMV sur 41 ans et la crèche sur 36 ans.

Les coûts annexes correspondent aux dépenses engagées par Clermont Université puis par l'université Blaise Pascal dans le cadre de l'assistance à la Personne Publique (analyses technique, financières, juridiques...) ont été intégrés au coût d'investissement des biens à hauteur de 1 182 k€ répartis entre le laboratoire et la crèche au prorata du coût d'investissement :

- Assistance à maîtrise d'ouvrage : 697 k€ (laboratoire : 648 k€ - crèche : 49 k€)
- Primes d'indemnités versées aux candidats non retenus pour 484 k€ (laboratoire : 450 k€ - crèche : 34 k€).

La valeur des biens et des amortissements est la suivante :

Immobilisations (en k€)	Valeur brute au 01/01/2020	Acquisitions	Valeur brute au 31/12/2020
Immobilisations corporelles			
Crèche	1 249		1 249
Laboratoire LMV	16 966		16 966
Total des immobilisations corporelles	18 215	0	18 215

Amortissements (en k€)	Amortissements au 01/01/2020	Dotations de l'exercice	Cumul des amortissements au 31/12/2020
Crèche	140	35	174
Laboratoire LMV	1 671	424	2 095
Total des amortissements	1 811	459	2 270

Le financement prévisionnel des loyers est assuré par l'État à hauteur de 83% du coût de financement soit 16,4 M€ TTC (13 M HT) dont 0,8 M€ d'indemnité de dédit. L'indemnité de dédit correspond au montant à verser en cas de rupture du contrat.

Le contrat prévoit deux cessions de créance loi Dailly par le partenaire aux établissements financiers auprès desquels il a obtenu les moyens de financements long terme.

La première a fait l'objet d'une notification par le Crédit foncier en date du 13/09/2013 et d'un acte d'acceptation signé du Président du PRES Clermont université. Par cet acte d'acceptation l'établissement accepte irrévocablement la cession des créances cédées et acceptées et s'engage à payer directement, intégralement et inconditionnellement au Crédit Foncier les créances cédées et acceptées sans pouvoir opposer aucune compensation, ni aucune exception fondée sur ses rapports personnels avec le Partenaire telles que

l'annulation, la nullité, la résiliation du contrat ou l'inexécution des obligations du partenaire. Le montant de la créance cédée et acceptée s'élève à 14,92 M€ ; la quote-part des frais financiers s'élève à 4 042 k€ et celle de l'amortissement du capital à 10 877 k€.

La seconde cession n'a pas fait l'objet d'un acte d'acceptation ; elle a été notifiée par la Caisse d'Epargne et le Crédit Foncier en date du 13/09/2013 et s'élève à 1 436 k€ (frais financier : 106 k€ - capital : 1 330 k€).

Conformément au contrat, la fixation des taux d'intérêts a été réalisée à la date de mise à disposition du dernier ouvrage : le 29 janvier 2016.

Caractéristiques du contrat signé	montant de l'investissement HT (en k€)	montant de la dette financière (k€)	prise de possession des biens	option d'achat	Financement de l'investissement	valeur résiduelle au terme du contrat
LMV	14 016	12 867	31-mai-15	non	Etat - Collectivités territoriales	Construction remise gratuitement à l'université
Crèche	1 147	401	29-janv-16		Université	
Total	15 162	13 268				

Le montant des engagements au 31 décembre 2020 sont les suivants :

Situation de la dette au 31/12/2020	Montant total HT (en k€)	Début	Fin
Débit	744	2013	2041
Cession Dailly acceptée sur garantie visant à financer 80% du loyer financier investissement	13 112 421	2016	2041
Loyer annuel restant dû correspondant à la construction, à l'équipement et au financement	15 664 093	2016	2041
Loyer annuel restant dû correspondant à l'entretien, de maintenance et de renouvellement	6 991 728	2016	2041

Une indemnité irrévocable est prévue en cas de fin anticipée du contrat dont les modalités de calcul sont les suivantes :

- a. en cas de résiliation du Contrat de Partenariat pour faute du Partenaire : la valeur actuelle, actualisée au taux de swap (constaté à la date de résiliation) majoré de la marge de crédit applicable, des montants des Redevances R1.1 (frais financiers sur Crédit Long Terme Dailly - créance cédée part acceptée) et R1.4 (amortissement capital sur Crédit Long Terme Projet - créance cédée part acceptée) restant à courir jusqu'au terme normal du Contrat de Partenariat ;
- b. en cas de résiliation du Contrat de Partenariat pour force majeure : la valeur actuelle, actualisée au taux de swap (constaté à la date de résiliation) majoré de 66% de la marge de crédit applicable, des montants des Redevances R1.1 et R1.4 restants à courir jusqu'au terme normal du Contrat de Partenariat ;
- c. en cas de résiliation du Contrat de Partenariat pour motif d'intérêt général : la valeur actuelle, actualisée au taux de swap (constaté à la date de résiliation) majoré de 33% de la marge de crédit applicable, des montants des Redevances R1.1 et R1.4 restants à courir jusqu'au terme normal du Contrat de Partenariat ;
- d. dans tous les autres cas où l'Indemnité Irrévocable est due par le Partenaire en application des stipulations du Contrat de Partenariat ou de la Convention Tripartite : la valeur actuelle, actualisée au taux de swap (constaté à la date de résiliation ou toute autre date d'exigibilité), des montants des Redevances R1.1 et R1.4 restants à courir jusqu'au terme normal du Contrat de Partenariat ;
- e. majorée des intérêts courus au titre du Financement entre la date de prise d'effet de l'exigibilité de l'Indemnité Irrévocable et la date de son versement.

Le taux de swap défini ci-dessus correspond au taux de swap amortissable contre Euribor 3 mois, ou tout autre indice qui lui serait substitué ou reconnu équivalent, d'un emprunt d'une durée équivalente à la durée résiduelle théorique du Contrat de Partenariat et présentant le même profil que l'échéancier de paiement des Redevances R1.1 et R1.4.

II-4) Tableau des filiales et participations

Titres détenus en pleine propriété :

Forme juridique	Société	% détenu	Valeurs brutes des titres au 31/12/2020	Valeurs nettes des titres au 31/12/2020	Capitaux propres au 31/12/2019 (en k€)	Chiffres d'affaires 2019 (en k€)	Résultat 2019 (en k€)
S.A	CNEP	94,17%	144	144	1 376	1 108	367
S.A.S	2M@TECH	9.39%	31	31	164	903	-159
S.A.S	CLERMONT AUVERGNE INNOVATION (SATT Grand Centre)	64,80%	648	648	952	398	1 262
S.A.S	CIDECCO	100%	320	320	491	522	150
S.A.S	BIOVALO	11,63%	10	10	103	111	1

Les deux SAS BIOVALO et 2M@TECH ont fait l'objet d'une recapitalisation en 2019. Les titres de participation de Clermont Auvergne Innovation ont été dépréciés en totalité.

II-5) Créances et dettes

Les créances au 31/12/2020 s'élèvent à 37,01 M€ dont 36,92 M€ d'actif circulant. Les dettes s'élèvent à 77,41 M€ dont 57,21 M€ de dettes d'exploitation.

Créances au 31/12/20	Montant en K€ brut	Liquidité de l'actif		Dettes au 31/12/20	Degré d'exigibilité du passif			
		Échéance à moins d'un an	Échéance à plus d'un an		Montant en K€ brut	Échéance à moins d'un an	Échéances	
							à plus d'un an	à plus de cinq ans
Créances de l'actif immobilisé :	0			Dettes financières	11 983		366	11 617
Créances rattachées à des participations				Dettes financières et autres emprunts (4)	11 895		278	11 617
Prêts				Cautionnements	88		88	
Autres créances immobilisées								
Créances de l'actif circulant :	37 144	33 837	3 307	Dettes d'exploitations	57 434	57 434		
Créances sur les entités publiques (Etat, autres entités publiques) des organismes internationaux et la Commission européenne (1)	22 354	19 228	3 126	Dettes fournisseurs et comptes rattachés	8 470	8 470		
Créances clients et comptes rattachés (2)	13 003	12 822	180	Dettes fiscales et sociales (5)	8 052	8 052		
Créances sur les redevables (produits de la fiscalité affectée)				Avances et acomptes reçus	35 320	35 320		
Avances et acomptes versés sur commandes	439	439		Dettes correspondant à des opérations pour comptes de tiers (dispositifs d'intervention)	0	0		
Créances correspondant à des opérations pour comptes de tiers (dispositifs d'intervention)				Autres dettes non financières	5 591	5 591		
Créances sur les autres débiteurs (3)	1 347	1 347						
Charges constatées d'avance	92	92		Produits constatés d'avance (6)	8 223	8 223		
TOTAL DES CREANCES	37 235	33 929	3 307	TOTAL DES DETTES	77 640	65 657	366	11 617

(1) Les créances sur les entités publiques concernent :

- les subventions et financements de l'actifs en provenance des organismes publics : 22,25 M€ qui se décomposent en :
- créances non soldées au 31/12/2020 à hauteur de 6,48 M€ comprenant les titres de recettes émis fin décembre à l'encontre de l'ANR ISITE : 5.85 M€
- des produits à recevoir : 15,75 M€,
- un crédit de TVA reporté : 0,13 M€.

(2) Les créances clients et comptes rattachés comprennent des créances non soldées à hauteur de 6,4 M€ et des produits à recevoir 6,45 M€ ; les créances douteuses dont le recouvrement pouvait être compromis s'élèvent à 0,18 M€.

(3) Les créances sur les autres débiteurs, 0,85 M€ comprennent des opérations d'encaissement en instance de régularisation, 0,46 M€ et des opérations de décaissement non régularisées à hauteur de 0,72 M€ qui comprennent pour 0,61 M€ des des prélèvements effectuées par les fournisseurs TOTAL, ENEDIS et GRD.

(4) Les dettes financières représentent :

- la redevance financière du contrat de partenariat public privé en capital restant due au 31/12/2020 : 11,62 M€
- la dettes restant due au 31/12/2020 relative à l'avance remboursable versée par la CDC dans le cadre du contrat INTRACTING : 0,28 M€.
- des cautionnements : 0,89 M€.

(5) Les dettes fiscales et sociales comprennent essentiellement les charges à payer au titre des heures complémentaires, des congés payés, du compte épargne temps monétisé et des rappels sur rémunérations d'un montant global de 8 M€ :

- Heures complémentaires : 3,9 M€
- Congés payés : 3,19M€
- Rappels de paie : 0,8 M€
- CET monétisable : 0,1 M€

(6) Les produits constatés d'avance, 8,22M€ ont progressé de 2,09 M€ soit 34%. Ils comprennent notamment :

- des PCA recherche : 4,32 M€
- les PCA des projets I-SITE : 3,05M€
- les PCA de la formation continue : 0,13 M€
- divers autres PCA concernant des subventions : 0,65 M€

II-6) Trésorerie nette :

La trésorerie est en hausse par rapport à 2020 de 17,69 M € soit (21,74%). Elle comprend la trésorerie de la fondation universitaire : 3,52 M€. Le solde du compte de dépôt de fonds au Trésor au 31/12/2020 s'élève à 95,94 M€ soit une variation de 17,62 M€.

Tableau des disponibilités au 31/12/2020			
(en k€)	31/12/2019	31/12/2020	Evolution
Valeur mobilière de placements	911	915	4
Comptes à terme	1 413	902	-511
Sous-total placements	2 323	1 817	-506
Chèques impayés	11	37	26
Chèques et cartes bancaires à encaisser	25	1	-24
Caisse	1	1	0
Comptes bancaires	701	1 263	561
Compte au Trésor	78 318	95 940	17 622
Régies	-7	2	10
Sous-total disponibilités	79 049	97 243	18 194
Total trésorerie	81 372	99 060	17 688

La trésorerie affectée à la Fondation universitaire comprend divers comptes bancaires et divers placements :

(en k€)	31/12/2019	31/12/2020	Variation 2020-2019
Solde des comptes bancaires			
Banque des territoires	171	171	-1
Caisse régionale du Crédit Agricole	42	56	13
Caisse d'Épargne	483	490	8
Banque populaire AURA	5	546	541
Compte de dépôt de fonds	767	443	-324
Total comptes bancaires	1 468	1 706	237
Comptes à terme			0
Caisse régionale du Crédit Agricole	901	901	0
Banque populaire AURA	500		-500
Total comptes à terme	1 401	901	-500
Placements en valeurs mobilières de placement			0
SCPI	904	904	0
Total Valeurs mobilières de placement	904	904	0
Intérêts courus non échus	18	12	-6
TOTAL TRESORERIE ET PLACEMENTS	3 791	3 523	-269

Les fonds placés proviennent de la trésorerie de la fondation universitaire et de divers legs :

▪ Placements des legs :

Etablissement bancaire	Libellé des valeurs		Evaluation au 31/12/2020	Quantité	Valeur nominale	Valeur comptable	Affectation
DRFIP	OAT	3,75% 25/04/2021	250	240 990	1	262	LEGS
DRFIP	OAT	6% -25/10/2025	146	108 870	1	148	LEGS
DRFIP	FCP NATIXIS		58	582 807		58	LEGS
	SCPI ATOUT PIERRE					62	LEGS

▪ Placements de la fondation en comptes à terme :

Etablissements bancaires	Libellé	Date souscription	Echéance	Montant placé (K€)
CACF	CAT VERT - 5 ans Prog 0,01%	08/01/2017	08/01/2022	501
CACF	CAT VERT CONQUETES	07/07/2016	07/07/2021	400

▪ Placements de la fondation en parts de société civiles de placement immobilier (SCPI). Il s'agit de SCPI à capital variable dont la durée de placement minimum est de 8 ou 10 ans.

Etablissements bancaires et intermédiaires	SCPI	Société de gestion	date de souscription	Date de jouissance	nombre de parts	prime d'émission (€)	valeur nominale (€)	Prix de souscription (€)*
CREDIT AGRICOLE CENTRE FRANCE BANQUE PRIVE	SCPI EDISSIMO	AMUNDI IMMOBILIER	12/02/2019	01/01/2020	510	153	82	116 854
CREDIT AGRICOLE CENTRE FRANCE BANQUE PRIVE	SCPI RIVOLI AVENIR PATRIMOINE	AMUNDI IMMOBILIER	19/06/2019	01/01/2020	267	150	148	73 430
BANQUE POPULAIRE AURA	SCPI LAFFITTE PIERRE	AEW CILOGER	30/09/2019	01/03/2020	226	240	200	99 440
BANQUE POPULAIRE AURA	FRUCTIREGIONS EUROPE	AEW CILOGER	17/01/2019	01/03/2020	431	153	79	99 992
CAISSE D'EPARGNE D'Auvergne ET DU LIMOUSIN	CRISTAL RENTE	INTER GESTION	04/02/2019	01/09/2019	102	180	900	120 074
CAISSE D'EPARGNE D'Auvergne ET DU LIMOUSIN	ATREAM HOTEL	ATREAM	22/05/2019	01/08/2019	80	800	200	80 000
FINANCIERE DE L'AUBRAC	EPARGNE PIERRE	VOISIN - CD PARTENAIRES	20/05/2019	01/12/2019	390	160	45	79 950
FINANCIERE DE L'AUBRAC	INTERPIERRE France	PAREF GESTION	14/02/2019	01/10/2019	76	500	550	79 800
FINANCIERE DE L'AUBRAC	PIERVAL SANTE	EURYAL ASSET MANAGEMENT	14/02/2019	sept 2019	80	800	200	80 000
FINANCIERE DE L'AUBRAC	VENDOME REGIONS	NORMA CAPITAL	20/05/2019	15/10/2019	125	500	140	80 000
FINANCIERE DE L'AUBRAC	FONCIA PIERRE RENDEMENT	FONCIA PIERRE GESTION	14/02/2019	01/11/2019	84	400	560	80 640
TOTAL								990 180

* le prix de souscription comprend la valeur nominale, la prime d'émission et les commissions bancaires qui s'élèvent à 85,78 K€

Tableau des flux de trésorerie :

Les flux liés à l'activité représentent 26% de la trésorerie totale contre 30% en 2019. Ils s'élèvent à 25,66M €.

La moitié des flux liés à l'activité sont issus du résultat de l'exercice, c'est-à-dire du paiement des factures fournisseurs et du recouvrement des factures clients.

Les flux de trésorerie liés aux opérations d'investissement sont négatifs, les décaissements étant supérieurs aux encaissements.

(en K€)	Evaluation au 31/12/2020	Evaluation au 31/12/2019
FLUX DE TRÉSORERIE LIÉS A L'ACTIVITÉ		
RESULTAT NET	12 906	10 918
Elimination des charges et produits sans incidence sur la	8 693	6 895
Amortissements et provisions, hors provisions sur actif	8 394	6 901
Plus-values de cession	300	-6
Engagements à réaliser	0	0
Variation du besoin en fonds de roulement lié à l'activité	4 057	4 578
Stocks	0	0
Créances clients et comptes rattachés	-3 566	16 963
Dettes fournisseurs et comptes rattachés	-3 585	1 110
Autres comptes	11 209	-13 495
TOTAL (I)	25 656	22 391
FLUX DE TRÉSORERIE LIÉS AUX OPÉRATIONS D'INVESTISSEMENT		
ENCAISSEMENTS	0	78
Cessions d'immobilisations incorporelles	0	0
Cessions d'immobilisations corporelles	0	78
Cessions d'immobilisations financières	0	0
Autres opérations	0	0
DÉCAISSEMENTS	31 286	22 606
Acquisitions d'immobilisations incorporelles	223	168
Acquisitions d'immobilisations corporelles	30 562	22 205
Acquisitions d'immobilisations financières	486	220
Autres opérations	14	12
TOTAL (II)	-31 286	-22 528
FLUX DE TRÉSORERIE LIÉS AUX OPÉRATIONS DE FINANCEMENT		
ENCAISSEMENTS	23 349	12 064
Dotations en capitaux propres	23 270	12 044
Emissions d'emprunts	0	0
Autres opérations	79	20
DÉCAISSEMENTS	421	418
Remboursements d'emprunts	0	0
Autres opérations	421	418
TOTAL (III)	22 927	11 646
FLUX DE TRÉSORERIE LIÉS AUX OPÉRATIONS GÉRÉES POUR LE COMPTE D'ORGANISMES TIERS		
ENCAISSEMENTS	2 076	4 447
DÉCAISSEMENTS	1 686	3 595
TOTAL (IV)	390	853
VARIATION DE TRÉSORERIE (V=I+II+III+IV)	17 688	12 361
TRÉSORERIE A L'OUVERTURE	81 372	68 501
TRÉSORERIE A LA CLÔTURE	99 060	81 372

II-7) Capitaux propres

Les capitaux propres de l'Université sont composés des éléments suivants :

- Des financements de l'actif remis par l'État : 165.17 M€ ; ils ont diminué de 2.80 M€. La contribution de dévolution qui avait financé les restructurations divers restructurations a été réimputée en subvention d'exploitation, soit une réduction de financements de l'actif de l'Etat de 9,72 M€. L'intégration du bâtiment Estaing a généré un financement de l'actif de l'Etat net de 13,2M€.
- Des financements externes de l'actif provenant d'autres tiers. Compte tenu des reprises au compte de résultat, ils s'élèvent à 49,41 M€, en baisse de 0.15 M€.

Les principales opérations pour lesquelles des financements ont été titrés en 2020 sont :

- le pôle biologie : 2,07 M€,
- le pôle mutualisé d'enseignement : 1,25 M€,
- la maison de l'innovation : 0,35 M€,
- le contrat de partenariat public privé : 0,35 M€,
- l'acquisition d'un microscope pédiatrique : 0,17 M€

- Des réserves de fonctionnement de l'établissement qui représentent le montant cumulé des résultats d'exploitation des exercices précédents pour 100 M€.
- Un report à nouveau créditeur de 10,04 M€ comprenant la correction de la comptabilisation de la contribution de dévolution soit + 10,31 M€.
- Du résultat de l'exercice : + 12,91 M€.

Dans ces capitaux propres sont compris les fonds propres de la fondation. D'un montant global de 3,66 M€, ils comprennent :

- Les dotations : 2,4 M€ qui se décomposent en :
 - dotations non consommables : 2 M€ ; il s'agit des fonds versés par les fondateurs de la fondation ;
 - dotations consommables : 0,38 M€ ;
- Les fonds dédiés aux actions spécifiques et reconductibles de la fondation : 1,26 M€

Le tableau de variation des capitaux propres se présente ainsi :

Rubriques et postes	Valeur brute au début de l'exercice	01/01/2020	Affectation du résultat	Reports à nouveau	Augmentations		Compte à compte	Diminutions					Cumul à la fin de l'exercice
					Financements reçus	Financements reconstitués suite à la reprise de la dépréciation de l'actif financé		Reprise suite à l'amortissement de l'actif financé	Reprise des fonds dédiées	Reprise de la dotation consommable	Reprise suite à la dépréciation de l'actif financé	Reprise suite à la cession ou mise au rebut de l'actif financé	
FINANCEMENTS DE L'ACTIF PAR L'ÉTAT													
Financements non rattachés à un actif	14 236	14 236			1 437		-4 320						11 353
Financements rattachés à un actif													
- Contrepartie et financement des actifs mis à disposition des établissements	88 149	88 149					0	1 988				1 255	84 907
- Contrepartie et financement des actifs remis en pleine propriété	21 201	17 901			18 000		0	2 320					33 581
- Financement des autres actifs :	44 389	34 073	0	0		0	4 319	3 061					35 331
État	43 672	33 356					3 869	2 756					34 469
Agence nationale de la recherche (ANR) - IA	716	716					450	304					862
Autres													0
TOTAL DES FINANCEMENTS DE L'ACTIF PAR L'ÉTAT	167 975	154 359	0	0	19 437	0	-1	7 368			0	1 255	165 172
FINANCEMENTS DE L'ACTIF PAR DES TIERS AUTRES QUE L'ÉTAT													0
Financements non rattachés à un actif													0
- Régions	8 603	8 603			2 876		-5 789						5 690
- Départements	0	0											0
- Communes et groupements de communes	1 778	1 778			549		-1 045						1 282
- Autres collectivités et établissements publics	1	1			486		0						487
- Union Européenne	2 740	2 740			-947		-2 653						-860
- Autres organismes	0	0											0
- Autres	527	527			868		-696						699
Financements rattachés à un actif													0
- Régions	11 778	11 778					5 806	1 391				100	16 093
- Départements	6 367	6 367						342					6 025
- Communes et groupements de communes	3 304	3 304					1 045	202					4 146
- Autres collectivités et établissements publics	997	997						151					845
- Union Européenne	8 252	8 252					2 622	986					9 888
- Autres organismes	1 715	1 715						91					1 624
- Autres	3 475	3 475					711	649				70	3 467
Financements liés à des activités de recherche et de développement	20	20											20
TOTAL DES FINANCEMENTS DE L'ACTIF PAR DES TIERS AUTRES QUE L'ÉTAT	49 556	49 556	0	0	3 833	0	1	3 813	0	0	0	170	49 407
TOTAL DES FINANCEMENTS DE L'ACTIF	217 531	203 915	0	0	23 270	0	0	11 181	0	0	0	1 425	214 580
FONDS PROPRES ET RESERVES DES FONDATIONS													0
APPORTS SANS DROIT DE REPRISE	2 027	2 027											2 027
DOTATION CONSOMPTIBLE (FONDATION)	376	376											376
FONDS DEDIES (FONDATION)	1 386	1 386			160			290					1 256
TOTAL FONDS PROPRES ET RESERVES DES FONDATIONS	3 789	3 789	0	0	160	0	0	290	0	0	0	0	3 659
RESERVES	84 184	84 184	10 928	4 925									100 037
REPORT A NOUVEAU	4 945	15 261		-4 925									10 336
RESULTAT	10 928	10 928	1 978										12 906
													0
TOTAUX FONDS PROPRES	321 376	318 077	12 906	0	23 431	0	0	11 471	0	0	0	1 425	341 518

Les reprises de financement de l'actif de l'exercice s'élèvent à 11,47 M€.

Tableau des fonds dédiés de la fondation universitaire

ACTIONS	Engagements à réaliser au 01/01/2020	DEPENSES 2020	RECETTES 2020	Engagements à réaliser pour 2021	Reprise en 2020 au compte de résultat	Cumul des Engagements à réaliser au 31/12/2020	Reprise de dotation consommable
CAMPUS AURILLAC	58 683	1 070	0	0	1 070	57 613	
CAMPUS LE PUY	2 016	68	0	0	68	1 948	
CHAIRE ALTERGOUVERNANCE	34 494	4 768	3 700	0	1 068	33 426	
CHAIRE VALEUR RSE	105 676	54 123	46 250	0	7 873	97 802	
CHAIRE CONFIANCE NUMERIQUE	392 074	25 996	81	0	25 916	366 158	
CHAIRE INSOLIUM	13 872	47 315	74 273	26 957	0	40 829	
CHAIRE UNESCO	23 384	27 609	18 500	0	9 109	14 276	
CHAIRE SANTE ET TERRITOIRE	92 186	41 118	38 200	0	2 918	89 269	
CHAIRE ARCHEOLOGIE CITE ARVERNE	47 048	40 789	29 000	0	11 789	35 259	
PROGRAMME DE NEUROLOGIE	7 805			0	0	7 805	
SOIREE REMISE DIPLOME PHARMACIE	2 679			0	0	2 679	
METRONIC	118			0	0	118	
PROJET STATEND ASTRAZENECA	2 253			0	0	2 253	
ETUDE DE CONECTOM FONCTIONNEL DE CONSCIENCE	1 633			0	0	1 633	
MICHELIN	21 392			0	0	21 392	
ARS	27 763			0	0	27 763	
Mécénat équipement salle multimédia EUM	23 125			0	0	23 125	
Sté Jude Médical IGCN	4 265			0	0	4 265	
Sté Jude Médical Npsydol	4 881			0	0	4 881	
GRED/FONDATION BROU DE LAURIERE	1 679			0	0	1 679	
Soutien au master gestion du patrimoine - EUM Ste générale	16 758	1 690	0	0	1 690	15 068	
NEURON'ACTION	126 952	299 516	173 725	0	125 791	1 161	
ACADEMIE CAP2025 *	261 404	70 581	2 057	0	68 524	192 880	
UCAF FONDATION Y. ROCHER 1 2 3PLANT'HAIE	7 112	1 278	0	0	1 278	5 834	
UCAF FONDS IAE CLERMONT AUV ENTREPRENEUR	46 043	6 785	32	0	6 752	39 291	
UCAf Soutien aux Etudiants entrepreneurs	30 000	12 300	0	0	12 300	17 700	
TOTAL ACTIONS SPECIFIQUES	1 355 295	635 006	385 818	26 957	276 145	1 106 107	0
TOTAL ACTIONS RECONDUCTIBLES	30 662	38 492	157 860	133 483	14 115	150 030	0
Totaux	1 385 956	673 498	543 679	160 440	290 260	1 256 137	0

Les engagements à réaliser au 31/12/2020 de la fondation, affectés à ses actions spécifiques et reconductibles s'élèvent à 1,26 M€.

II-8) Provisions

Le tableau de variation des provisions se présente comme suit :

(k€)	Solde à l'ouverture de l'exercice	Dotations	Reprises		Solde à la clôture de l'exercice
			Provisions non utilisées	Provisions utilisées	
Provisions pour risques					
Provisions pour litiges RH : contestation primes	59		2	0	57
Provision pour frais de résiliation et impayés	30		10		20
Provision pour litige RH : calcul de cotisation retraite	3				3
Provision pour litige RH : accident du travail	8				8
Provision pour litige RH : refus de recrutement	0	3	0	0	3
Provision pour litige RH : demande paiement d'heures	11		0	0	11
Provision pour litige RH : refus d'inscription en doctorat	0		0	0	0
Provision pour litige RH : contestation NBI	3		3	0	0
Provision pour litige RH : contestation IFSE	11		0	0	11
Réparation de préjudice et octroi de protection fonctionnelle		17			17
Provision pour litige sur marché de travaux (op 669-CRBC)	200	319	200		319
Provision pour litige - transaction CHU	148				148
Total provisions pour risques	473	339	216	0	597
Provisions pour charges					
Provisions pour CET (en stock)	914		191		722
Total provisions pour charges	914	0	191	0	722
Total provisions pour risques et charges	1 387	339	407	0	1 319
Provisions pour dépréciation des créances clients	730	328			1 058
Total provisions pour dépréciation actifs	730	328	0	0	1 058
Total provisions	2 117	667	407	0	2 377

Des provisions sont constatées à hauteur de 2,38 M€ au 31/12/2020 dont 1.32 M€ concernent essentiellement des provisions pour risques et charges.

Les provision pour risques, 0,60 M€ comprennent notamment

- la constatation d'une nouvelle provision dans le cadre du marché de travaux de l'opération 669-restructuration du CRBC suite à un recours en contentieux d'une entreprise. pour des litiges relatifs à l'exécution des marchés de travaux de l'opération du CRBC a été réduite de 0.3 M€ des accords ayant été trouvés à l'amiable avec les entreprises.
- Une provision suite à une demande de régularisation de prestation de service rendue pour le CHU : 0,15 M€
- divers litiges sur contrats de personnel : 0,13 M€.

Les provisions pour charges concernent uniquement la provision du compte épargne temps non monétisable (0,72 M€) en baisse de 0,19 M€ par rapport à 2019.

Les provisions pour dépréciations des créances clients sont en hausse de 0,33 M€.

II-9) Comptes de régularisation

Il s'agit des produits constatés d'avance et des charges constatées d'avance.

- Les charges constatées d'avance : 0.09 M€.
- Les produits constatés d'avance : 8,22 M€ sont en hausse de 2,08 M€ suite à l'augmentation des produits constatés d'avance d'I-SITE (+1,59 M€) et de la recherche (0,34 M€).

III – Notes relatives aux postes du compte de résultat

Le résultat de l'exercice est bénéficiaire de 12.91 M€.

III-1) Produits d'exploitation

Les produits des ventes et services et les autres produits de gestion courante :

Tableau des produits d'exploitation (hors subventions, produits financiers)

(en K€)	2019	2020	Evolutions 2020/2019
Valeurs de produits fabriqués, prestations de services, marchandises			
Droits d'inscription	6 501	6 166	-334
Validation des acquis	97	80	-17
Formation continue et formation en apprentissage	5 507	7 881	2 373
Prestations de recherche	2 160	2 203	43
Mesures et expertises	734	802	69
Redevances	12		-12
Autres prestations de services	3 091	-2 055	-5 146
Locations diverses	273	300	27
Mises à disposition	1 518	1 249	-269
Produits des activités annexes	1 035	407	-628
Total ventes et prestations de services	20 928	21 144	216
Autres produits de gestion courante			
Redevances pour concessions, brevets, licences logiciels	10	4	-6
Produits des cessions d'éléments d'actifs	42	0	-42
Redevances	29	6	-23
Dons manuels	160	4	-156
Legs et donations	311	206	-105
Autres produits de gestion courante	924	3 090	2 166
Quote part des apports	104		-104
Total autres produits de gestion	1 580	3 310	1 730

Les produits des ventes et services s'élèvent à 21, 14 M€ . Ils ont faiblement augmenté (1%) ; en effet, les prestations de recherche, et les mesures et expertises ont très peu augmenté alors que les autres prestations de services, les mises à dispositions et les produits des activités annexes ont fortement baissé. La formation continue et la formation par l'apprentissage représente 7,8M€ soit une hausse de 43% des prestations rendues dans le secteur de la formation. Désormais les versements du centre de formation par l'apprentissage « FORMASUP » sont comptabilisés en produit d'exploitation (Décret n°2019-1491 du 27 décembre 2019).

Les produits issus des droits d'inscription sont stables (6,17 M€) ; ils représentent 25% des produits des ventes et prestations de services ; ils sont en baisse 5%, suite aux effets de la pandémie..

Les autres produits de gestion courante comportent notamment divers produits de refacturations à des tiers et des dons et mécénats encaissés par la fondation. Ils sont en hausse de 2,2 M€ ; cette hausse concerne la refacturation es fluides.

Les produits sans contrepartie directe :

(K€)	2019	2020	EVOLUTIONS 2020
Ministère de tutelle - Subvention pour charges de service public	239 839	242 746	2 907
Autres ministères	104	971	867
ANR	8 702	10 040	1 339
Subventions Union Européenne et organismes internationaux	5 408	3 766	-1 643
Région	2 079	2 512	433
Département	300	288	-12
Communes	616	622	7
CNASEA-Agence de Service et de paiement ASP			
Autres subventions diverses publiques ou privées	1 637	2 368	731
Dons et legs	16	123	107
Taxe d'apprentissage	756	419	-338
CVEC	2 610	2 194	-417
Produits affectés à des charges d'intervention	397	523	126
Total subventions d'exploitation	262 464	266 571	4 107

La subvention pour charge de service public 243 M€, représentent 80% des recettes globales de l'établissement et 87% des subventions d'exploitation.

Les subventions d'exploitation ont progressé de + 2 M€. Cette progression est due essentiellement :

- à la hausse de la subvention pour charges de service public : +1,33%

- à la hausse des subventions de l'ANR titrées à hauteur des dépenses justifiées : +15,39%
- à la hausse des subventions iverses publiques ou privées : + 45%

Malgré des proportions moins significatives, les produits émanant d'autres ministères ont augmenté de 0,50 M€ ; il en est de même pour les subvention de la Région AURA qui ont augmenté de de 20,84% et des produits liés au dispositifs d'intervention en compte propre (31,75%).

En revanche d'autres produits diminuent, tels que

- la taxe d'apprentissage : - 44,66% ; mais cette baisse est en partie due au reclassement en produit d'exploitation des versements du centre de formation par l'apprentissage « FORMASUP ».
- Le montant de la CVEC : - 16% ; il comprend :
 - o le montant de la campagne d'inscription 2019-2020 : 1,43 M€
 - o le 1^{er} acompte de la campagne 2020-2021 : 0,68M€.
 - o le rattachement du produit à l'exercice pour la part de la Direction de la Vie étudiante : 0,07 M€
- les subventions européennes : -30%

III-2) Charges d'exploitation

(K€)	2019	2020	Evolutions 2020-2019
Achats	12 290	11 673	-618
Services extérieurs	21 823	19 182	-2 641
Impôts et taxes hors rémunération	315	254	-61
Charges de personnel et impôts et taxes sur rémunérations	225 631	229 820	4 189
Charges de gestion courante	7 741	7 689	-52
Dotations aux amortissements et provisions	17 369	21 378	4 009
Total hors fondation et impôt société	285 169	289 996	4 827
Impôt société	137	57	-81
Engagements à réaliser sur fonds dédiés (Fondations)	508	160	-347
Total des charges d'exploitation	285 814	290 213	4 399

Les charges d'exploitation ont progressé de 1,57 % . Cette augmentation est due à la hausse des charges de personnel 1,87 % et des dotations aux amortissements et provisions de 22,13 %.

Les services extérieurs sont en forte baisse : -12,43 %.

Les charges de personnel se décomposent comme suit :

- charges brutes : 133,21 M€
- charges de Sécurité sociale et de prévoyance : 93,26 M€ dont 68,16 M€ au titre de la pension civile.
- les autres charges sociales : œuvres sociales, médecine du travail, prestations de service : 0,60 M€,
- les impôts et taxes sur rémunération : 2,8 M€

III-3) Charges et produits financiers

(K€)	2019	2020	variation 2020-2019
Charges d'intérêt	402	396	-6
Charges nettes sur cessions de valeurs mobilières de placement	0	0	0
Pertes de change	5	2	-3
Dotations aux dépréciations des éléments financiers		486	486
Total des charges financières	407	884	477
Revenus des obligations	27	27	0
Revenus des comptes à terme	14	39	26
Revenus des SCPI	8	41	33
Gains de change	1	10	9
Total des produits financiers	49	116	68
RESULTAT FINANCIER	-358	-768	-409

Le résultat financier est déficitaire de 0,77 M€ ; en effet, les charges financières comprennent les charges d'intérêts de la redevance du contrat de partenariat public privé (0,4 M€ en 2020), ainsi que la dépréciation des titres de participations de la filiale Clermont Auvergne Innovation.

Les produits financiers se composent des intérêts des placements des legs en OAT et des dividendes de parts de SCPI.

IV – Autres informations

IV-1) Evènements postérieurs à la clôture :

La personne morale UCA disparaît au 1^{er} janvier 2021 au profit du nouvel établissement expérimental EPE UCA.

IV-2) Effectifs

Les effectifs sont les suivants :

Sous plafond Etat : 2 776 ETP

Sur ressources propres : 549 ETP

Soit un total de 3 325 ETP

IV-3) Engagements hors bilan

Engagements donnés : néant

Engagement reçus : néant

Fourn.	Titre	Nom 1	Nom 2	N° SIRET	N° ident. TVA sur CA	Identifiant	Montant Facturé TTC
2154	Société	DELL SOUTHERN EUROPE-DELL COMPUTER		35152822900088	FR20351528229		2 988 225,38 €
6380		ENOVOS LUXEMBOURG SA			LU23238809		1 984 083,00 €
1346	Société	AGT COMPTABLE UGAP A COMPTABILITE		77605646700587	FR51776056467		1 799 428,97 €
13203		GEG SOURCE D ENERGIES		32121322500048			1 537 175,78 €
6760		FERDI		45109494000017			1 394 094,50 €
422	Société	IDEX ENERGIES		31587164000662			936 559,71 €
2280	Société	DUMEZ AUVERGNE		86320018400092			935 170,73 €
3143	Société	SAMSIC 2		42868535800908			876 316,36 €
3105	Société	GF3E GESTION FACILITEE DES EQUIPEME	ELECTRIQUES GF3E	45249786000034	FR29452497860		864 236,34 €
6522		ENERGEM		49141534500017			828 847,59 €
8961		LMV SERVICES		79443688100039			782 393,75 €
159	Société	DALKIA		45650053700018	FR41337950661		647 927,74 €
6144		GCC		40779455100231			641 184,10 €
107	Société	ENTREPRISE MAZET		85620007600045	FR82856200076		602 425,76 €
6663		AXIMA CONCEPT		85480074501125			567 823,92 €
8684		JOUR DE CRECHE CEZEAUX		81041191800016			527 800,00 €
8292		GLCE LITTORAL		51462649800059	FR55514626498		513 417,53 €
1044	Société	ONET SERVICES (PROPRETE)		06780042503681	FR47067800425		498 445,02 €
1336		AMUE-AGCE MUTUAL.UNIV. ET ETABL.		18004312700059			480 308,72 €
793		MPS multimedia		41479456000014	FR83414794560		468 485,81 €
472	Société	CARL ZEISS S.A.S		71980166400140			466 936,70 €
977		HEI AGENCE AUVERGNE CMR		32944920100048	FR65329449201		453 735,38 €
132	Société	MC2		39395357500064			423 056,21 €
1402		INRAE		18007003901803			408 688,63 €
1958		BOUYGUES BATIMENT SUD EST		73162031600372			407 041,59 €
990		NXO FRANCE		81193436300268			402 311,64 €
1371		CHU GABRIEL MONTPIED		26630746100019	FR34266307461		388 798,99 €
1418		CLERMONT AUVERGNE METROPOLE		24630070100231	FR56246300701		385 158,19 €
7758		CREDIT FONCIER DE FRANCE		54202984800018	FR83542029848		381 278,59 €
754	Société	LEICA MICROSYSTEMES SAS		68202506900282	FR93682025069		329 026,29 €
1070	Société	MANGANELLI TECHNOLOGY		48307985100034	FR07483079851		310 598,09 €
8034		ECONOCOM PRODUCTS ET SOLUTIONS		33156643000244			305 096,36 €
134	Société	POL AGRET		32620472400024	FR02326204724		283 953,54 €
2389	Société	MENUISERIES FERREYROLLES		38966146300031	FR56389661463		276 553,82 €
6502		ELECTRICITE RESEAU DISTRIBUTION FRA	ERDF	44460844213631			269 308,01 €
6148		AD ARNAUD DEMOLITION		39304057100027			269 137,50 €
11321		GLOBEO TRAVEL		34362675000032	FR55343626750		264 033,33 €
3191	Société	PERETTI		58715044200024			262 447,12 €
363	Société	ENGIE ENERGIE SERVICES		55204695506065	FR28552046955		251 393,59 €
1249		AGENCE BIBLIOGRAPHIQUE DE L ENS SUP	ABES	18004422400020	FR18180044224		245 827,88 €
1392		VETAGRO	INST ENS SUP RECHERCHE ALIM SANTE	13000858400018			240 543,98 €

569	Société	COMPTOIR ELECTRIQUE FRANCAIS CEF	CEF	31988334400115	FR41319883344		233 471,54 €
879		SCOP LIBRAIRIE LES VOLCANS		80259399600019	FR82802593996		232 961,36 €
13929		BELLUN ALEXANDRE		79751648100018	FR29797516481		230 272,24 €
292	Société	FISHER SCIENTIFIC S.A.		39882733700021	FR21398827337		225 313,23 €
2348	Société	DESK SUD		44019888500095			223 917,86 €
11366		ENTREPRISE GENERALE DE CONSTRUCTION	AUVERGNE	80082067200023	FR75800820672		222 459,32 €
14811		ORGANISATION ET SERVICES EN INFORMA	ET LOGICIELS	34020062500036			217 880,49 €
4641		CFPB CTRE FORMATION PROFESSION	BANCAIRE	77567554900551			212 365,44 €
15408		ECOLE SUPERIEURE DE LA BANQUE		88087198300016	FR50880871983		207 462,76 €
390		LA POSTE		35600000000048	FR39356000000		202 439,35 €
3423	Société	BONNET HYGIENE		40317198600025	FR78403171986		197 496,00 €
15367		BRIERE COUVERTURES SA		33405189300041			194 402,89 €
9684		SARL LES PLAFONDS DE MARC		47996656300017	FR63479966563		184 828,84 €
6234		LE TELLIER		33844938200013			182 621,38 €
1427		CNRS CENTRE NAL RECHERCHE	SCIENTIFIQUE	18008901303720	FR40180089013		179 916,26 €
4593		EIFFAGE ENERGIE SYSTEMES CLEVIA CTR		51813786400105			176 828,54 €
5782		AMC2 ARCHITECTES		79006731800036			175 711,21 €
210	Société	SCHINDLER		38371167800011	FR59383711678		172 423,18 €
2164	Société	CHUBB FRANCE - UTC FIRE	UTC FIRE (CHUBB SECURITE SICLI)	70200052201044			170 975,88 €
6298		DAUPHINE ISOLATION ENVIRONNEMENT		42134700600080			163 759,11 €
9844		SHIMADZU FRANCE		48751377200037	FR63487513772		162 863,70 €
12597		BOUGNOTEAU SAS		77250005400071	FR36772500054		162 034,96 €
1166	Société	SAFIC		35053142200045			161 922,80 €
787		OFFICE DEPOT FRANCE		40225443700690	FR00402254437		158 989,56 €
1171	Société	LA MONTAGNE ABONNEMENT		85620015900510	FR40856200159		155 528,37 €
1317		CROUS CLERMONT AUVERGNE		18630697300014	FR44186306973		151 310,87 €
562	Société	SCC SA		42498265000014			150 961,52 €
8413		GRAS SAVOYE RHONE ALPES AUVERGNE		31124863700853			148 169,18 €
153	Société	CHAUMEIL REPRO		40003100100011	FR95384721072		147 385,32 €
5722		PATRIARCHE		38510637200027			144 684,85 €
11733		UNIVERSITY OF ROEHAMPTON			GB603010909		138 815,09 €
767		ABER PROPLETE AZUR		45345306000130			137 159,92 €
334		ENTREPRISE MONT		49900740900026	FR93499007409		135 626,82 €
15147		POYET MOTTE PUERICULTURE		80486099700019			135 458,58 €
747		DRFIP AUVERGNE ET PUY DE DOME		13001166100019			128 965,56 €
10337		SOCIETE NOUVELLE EQUIP LABO		82202637300016			128 333,17 €
13950		SR ELEC		83808975300019			126 803,34 €
15092		ESSEN BIOSCIENCE LTD			GB925051741		124 560,00 €
291		PAG SURVEILLANCE		81337146500036	FR61813371465		122 001,01 €
296		CTRE FRANCAIS EXPLOITATION	DROIT COPIE	33028587500036			121 223,50 €
5871		IADT INSTITUT D AUVERGNE	DEVELOPPEMENT DU TERRITOIRES	13001901100019			120 000,00 €
1335		IRSTEA	INST NAT RECH SCI TECHNO ENV. AGRIC	18007001300198			118 232,60 €
15654		INSCOPIX INCORPORATED					116 451,60 €

1091	Société	FOURNIAL VBM		30943171600039	FR19309431716		116 449,91 €
5299		SOFTWAREONE FRANCE		52197699300027			115 422,68 €
9229		ORANGE CONNECTIVITY AND WORKSPACE	SERVICE	40819361300200	FR83408193613		113 940,39 €
2269	Société	DECITRE		95651314700192			113 235,89 €
15251		SULLY GROUP		39909133900156	FR22399091339		113 022,80 €
13802		AED EXPERTISES CENTRE AUVERGNE		84319258400046	FR27843192584		111 067,03 €
6329		CEGELEC LOIRE AUVERGNE		53791530800044	FR04537915308		110 714,03 €
1707	Société	AUVERGNE EVENEMENT - GRANDE HALLE	D AUVERGNE	44907690000025			110 669,15 €
2188	Société	AGILENT TECHNOLOGIES FRANCE		42364673600268			109 199,14 €
3916		BNP PARIBAS CLERMONT FD		66204244900014			108 523,58 €
14377		STRATTON PARK ENGINEERING CO					106 848,00 €
10342		SUEZ EAU FRANCE		41003460703064			105 049,90 €
14575		ENTREPRISE BOURRON		41882711900060	FR17418827119		103 761,58 €
135	Société	ZWILLER - HYPER BURO		33800716400035	FR91338007164		102 201,45 €
1158	Société	ALPHA B SA SIGNALETIQUE DE A A Z		34325486800049			100 792,43 €
8206		EX LIBRIS		44967960400016			96 003,92 €
751		CABINET CLEMENT ET ASSOCIES		38812592400042			94 386,60 €
13847		3S CONCEPT INGENIERIE		79510893500045			94 365,16 €
8995	Société	M.E.V.I.A.		47898946000017			94 261,02 €
12273		FREDERIC DUMAS 2		51906092500020	FR77519060925		93 691,16 €
5458		GSF PHEBUS		53702021600116			93 411,07 €
659		SIOULE SANCY INCENDIE SSI		52234575000015			92 987,53 €
1003		SHI INTERNATIONAL		52274297200022	FR52522742972		92 895,32 €
1009		KEYENCE FRANCE SAS		41779302300165	FR80417793023		92 832,00 €
442	Société	CHARTRON MICHEL SA		32787867400032			87 614,10 €
4613		VB ENERGIES ET SERVICES		52449388900033			86 145,14 €
1410		UNIV JEAN MONNET ST ETIENNE	MAISON DE L UNIVERSITE	19421095100423	FR37194210951		85 541,16 €
457	Société	SOPREMA		48519755200048			84 496,42 €
144	Société	SODEVI H E		33180305600018	FR30331803056		84 237,21 €
10403		SARPI LA TALAUDIÈRE		48523483500018			84 217,04 €
1181	Société	REXEL FRANCE	TOUTELECTRIC	30930461605851	FR26309304616		83 139,92 €
7639		CLERMONT COMMUNAUTE NETWORKS		49135232400017	FR73491352324		82 866,82 €
1345		UNIVERSITE D ORLEANS		19450855200016	FR52194508552		82 135,04 €
14346		GESIM GESELLSCHAFT FUR SILIZIUM	MIKROSYSTEME		DE171737936		82 082,75 €
1135	Société	SAEC SOCIETE APPLICAT.ELECTR.	DU CENTRE	31059106000069	FR19310591060		81 790,46 €
8730		KOSMOS		41922342500044	FR06419223425		80 535,16 €
1214	Société	ABICOM INFORMATIQUE		38158988600039			80 398,25 €
7492	Société	CASAL SPORT		31026937800157			80 385,75 €
3275		ASS ADEF	ASSOC DEPT POUR EMPLOI ET FORMATION	34255976200048			80 161,55 €
431		SAIE STE AUVERGNATE D INSTALLATIONS		49853641600023			80 035,01 €
9550		RISO FRANCE SA		35132272200064	FR35132272200		78 358,71 €
7473		MIRION TECHNOLOGIES CANBERRA SAS		38444977300165			77 754,83 €
13205		REGIONGAZ		50965144400044			76 954,79 €

169	Société	RS COMPONENTS (EX RADIOSPARES)		33453403900030	FR68334534039		76 300,43 €
1341		RECTORAT ACADEMIE DE CLERMONT FD		17630430100011			75 351,12 €
1289		AVI AUDIO VIDEO INTEGRATION		42392067700055			74 772,58 €
1054		FRANCE RESTAURATION RAPIDE		33031926000148	FR69330319260		74 136,11 €
12542		ALGECO		68555065900534	FR80685550659		73 512,29 €
11756		NORWEGIAN UNIVERSITY OF SCIENCE TEC					73 201,00 €
10307		ZWICK FRANCE		31554792700063	FR35315547927		71 516,00 €
823		FIBRE AUVERGNE		79504317300025	FR23795043173		71 294,13 €
434	Société	CELIUM ENERGIES CENTRE		50298160800016			71 082,17 €
851		ARNAUD BOYER		79082127600025			69 551,70 €
916		REFINITIV FRANCE SAS		35293687600072	FR59352936876		69 216,84 €
5685		CRR ARCHITECTES ASSOCIES		35012500100072			69 164,63 €
8123		MGC DIAGNOSTICS FRANCE		33828695800040	FR35338286958		68 082,04 €
7440		CABINET BOURBONNAIS JACOB		39528411000016			68 061,94 €
9076		MECANUMERIC		39907075400060			66 278,64 €
14686		R & D VISION		44095530000031			65 797,20 €
13962		TRENOIS DECAMPS		34293810700030	FR32342938107		65 744,71 €
15209		CLERMONT AUVERGNE INNOVATION		79337252500014			65 000,00 €
1995	Société	IMMOBILIER GERGOVIA		33750711500018			64 302,66 €
768		LINDE FRANCE		39263124800201			63 694,49 €
10496		ETS EN TOUTE SECURITE		82523940300017			63 020,42 €
11724		BONITASOFT		51285451400068	FR91512854514		61 341,96 €
490	Société	PERKINELMER SAS		69203111500177	FR29692031115		61 146,58 €
273	Société	JANVIER LABS EX CTRE D ELEVAGE JANV		34066307900010			60 307,05 €
2130		SUEZ RV CENTRE EST		34348850800627			60 295,32 €
356	Société	THERMO ELECTRON SAS		32655657800069	FR10326556578		60 276,86 €
7602		CHRONOFEU		38021235700087			58 961,44 €
14531		QUALIT R		79314109400011	FR05793141094		58 421,95 €
515		REPRESENTATION GENERALE PUBLICITE	RG PUBLICITE	32770612300038	FR04327706123		58 069,84 €
7028		ARMINES CONFERENCE EPNOE		77566411300013	FR84775664113		57 950,00 €
714	Société	MIROITERIE DAGUILLON		49360041500027			57 854,89 €
99		JEULIN LE LABORANTIN		34465249000048	FR47344652490		57 834,13 €
205	Société	TOTAL MARKETING SERVICES		54203492116871			56 749,79 €
1475		CH EMILE ROUX		26430284500013			55 704,10 €
856	Société	MONECARTE		34427621700033	FR17344276217		54 869,54 €
161	Société	HORIBA FRANCE SAS		83715036600024	FR54837150366		53 958,00 €
1419		UNF3S UNIV NUMERIQUE FRANCOPHONE	SCIENCES SANTE SPORT	18592165700010			53 522,00 €
12595		ROBERT BERTON SARL		44085512000075			53 327,34 €
647	Société	APPUY CREATEURS		48003854600028	FR09480038546		52 829,35 €
1411		UNIVERSITE DE BORDEAUX		13001835100010	FR23130018351		52 361,83 €
539	Société	WATERS SA		39468997000058	FR40394689970		52 307,67 €
1562		L APPEL DU LIVRE		33513272600035	FR77335132726		52 016,65 €
2372	Société	SPIE ICS		31906007501464			51 224,20 €

11791		UNIVERSITY OF SZEGED			HU15329815		50 614,00 €
2175	Société	HENRY SCHEIN FRANCE		39047198500130			50 554,05 €
9765		SCET	SERVICE CONSEIL EXPERT TERRITOIRE	56200034902188			49 562,64 €
470	Société	CYTIVA EUROPE GMBH		39759009200037	FR88397590092		49 261,81 €
5267		GEORGES YOLANDE SERRURERIE		48511539800011			48 734,03 €
373	Société	SAFE SCIENTIFIC ANIMAL FOOD ENGIN.		95750286700063			48 215,37 €
1224	Société	SFR BUSINESS SOLUTIONS		34850525600266	FR19348505256		47 778,23 €
2517	Société	EDUCATIONAL TESTING SERVICE GLOBAL	EUROPE DIVISION FRANCE	48096959100019			47 593,69 €
1388		DILA DIR INFORMATION LEGALE AD - JO	EX JOURNAUX OFFICIELS	13000918600011	FR76130009186		47 023,20 €
987		SELP		35166792800011			46 483,27 €
7962		DOMESIA		49383583900017			45 943,92 €
15257		VERIFERME SAS		33319039500025	FR68333190395		45 584,06 €
1555	Société	LEGALLAIS BOUCHARD		56382048900182	FR20563820489		45 178,92 €
9721		SAS 2BATI		81787845700016			44 847,68 €
182	Société	MANUTAN		33466885200042	FR17334668852		44 050,28 €
13035		HELIXIO		83434015000012	FR64834340150		44 029,00 €
9228		NUMERIQUE PREMIUM		75253149100013	FR92752531491		43 989,65 €
1990	Société	AIR PRODUCTS		54850190700461	FR61548501907		43 696,96 €
2767	Société	TELEVIC		39066000900049			43 526,04 €
14231		SAMMED		82333085700017	FR06823330857		43 515,00 €
697		INAPA FRANCE		33044098300055			43 010,05 €
4570		AIR LIQUIDE FRANCE INDUSTRIE		31411950400012			42 781,66 €
310	Société	VWR INTERNATIONAL-EX MERCK EUROLAB		42128785500140			42 367,68 €
5552		INTEGRAGEN SA		43217654300028			42 360,00 €
961	Société	ANTALIS FRANCE		41033076500547			42 204,25 €
14412		BIO TECHNE SAS		45127628100024	FR49451276281		42 012,65 €
15241		LCCA		32815455400039	FR04328154554		41 407,66 €
594		LINGEMANN DELPHINE - Agence BECOME		51524427500019			40 708,60 €
2212	Société	CASINO RESTAURATION		34204352800047			39 743,06 €
15017		CONSTRUCTEL ENERGIE		49204165200016			39 649,96 €
1275		ECOTOIT		81422735100016			39 465,61 €
6305		SEXTANT ARCHITECTURE		38048889000027			39 293,81 €
250	Société	METTLER TOLEDO SA		31037075400023	FR59310370754		38 946,41 €
3807	Société	RS2D		45206340700038	FR59452063407		38 240,00 €
14141		BECKHOFF AUTOMATION SARL		48038481700015	FR49480384817		38 117,50 €
10051		TEKTRONIX		77572023800226			38 090,40 €
115	Société	SIGMA ALDRICH CHIMIE		34027592400017	FR75340275924		38 054,79 €
14317		BCM BATIMENT CONSTRUCTIONS MODULAIR		34760753300028			38 006,78 €
2056		ASS AS UCA ASS SPORTIVE DE L UNIV	CLERMONT AUVERGNE			W632008677	38 000,00 €
7517		CEDROM SNI SARL		40909183200058	FR80409091832		37 999,28 €
181		L ETUDIANT		81483978300044	FR51814839783		37 598,72 €
3253	Société	JOHN WILEY & SONS INC					37 044,91 €
1319		UNIV CLAUDE BERNARD LYON 1		19691774400019	FR61196917744		36 810,15 €

438	Société	OZYME		33104684700041			36 484,88 €
2484	Société	MICRO CONTROL SPECTRA PHYSICS	(NEWPORT)	38269739900071	FR15382697399		36 435,21 €
3750	Société	MAZARS		35149764900050			36 379,59 €
14654		APX INTEGRATION		39914019300091			36 132,48 €
7655		CNES	CENTRE NATIONAL D ETUDES SPATIALES	77566591200082	FR49775666912		36 094,00 €
444	Société	APAVE SUDEUROPE SAS		51872092500032	FR32518720925		36 068,26 €
14148		EICART 15		49255947100015	FR19492559471		36 009,89 €
456	Société	CETIB		86320054900153	FR31863200549		35 904,83 €
2393	Société	EBSCO INFORMATION SERVICES		44853123600025			35 674,35 €
1246		DEKRA INDUSTRIAL SAS		43325083400010			35 484,32 €
538	Société	TECNIPLAST FRANCE		45126922900048	FR39451269229		34 860,81 €
6335		TOTAL MARKETING FRANCE		53168044500024			34 633,89 €
14323		MARC DEFIX		51777878300012			34 200,98 €
713		CENTRE LUTTE CONTRE LE CANCER	CENTRE JEAN PERRIN	77921386700020			33 986,00 €
1176	Société	CHARLES RIVER FRANCE		08665004100022	FR29086650041		33 795,96 €
13692		CAMPUS26		82253076200019	FR83822530762		33 724,80 €
7799		SPIE FACILITIES		53870002200022	FR53538700022		33 344,40 €
8573		INDDIGO		40225042700026			33 298,89 €
15085		SISYPHE		82479120600017	FR48824791206		33 176,00 €
142	Société	CELLIER CHEVANET SAS		33072780100012	FR00330727801		32 909,14 €
218	Société	BRUKER FRANCE		31102091100013	FR54311020911		32 351,80 €
1968	Société	ONYX AUVERGNE RHONE ALPES - ONYX AR		30259089800656			32 026,99 €
447	Société	BIO RAD FRANCE		44999071200019	FR62449990712		31 756,15 €
14723		EURONOVIA		80029424100024			31 320,00 €
6027		ETANCHEURS AUVERGNATS		80369057700025	FR70803690577		30 691,15 €
138	Société	SIEMENS SAS		56201677401660	FR20562016774		30 672,47 €
2568	Société	COMPLETEL		41829969900417			30 611,92 €
12135		OVID TECHNOLOGIES		41178945600042			30 477,00 €
3278	Société	GLOBAL PROCESS CONCEPT		50308116800042			29 988,00 €
832		ZMATECH		79788071300012	FR20797880713		29 735,00 €
8432		GSDE		44272791300026	FR96442727913		29 234,40 €
7871		DELOITTE ET ASSOCIES		57202804100430	FR02572028041		28 988,86 €
3621	Société	QUALICONSULT		40144985500535			28 762,19 €
500	Société	PROMEGA FRANCE		38779213800027	FR39387792138		28 693,73 €
2182	Société	BOUYGUES TELECOM		39748093003498			28 563,88 €
342	Société	SAS GRETCO INSPECTION		44236616700025			28 554,76 €
15139		HEPHA		82179662000028			28 500,00 €
441	Société	COTTON FRERES SARL		39212601700012			28 467,78 €
726		DACTYL BURO AMENAGEMENT		52316586800010	FR77523165868		28 455,58 €
4734		SCOP PRO		51822162700038			28 404,03 €
1203	Société	EUROGENTEC FRANCE		35254806900033			28 207,06 €
3709		SAFAS	SAFAS MONACO SCIENTIFIC INSTRUMENTS		FR87000000801	56S00128	27 910,00 €
9110		MICK MAC		44862228200037	FR06448622282		27 573,96 €

825		COMPUTACENTER FRANCE		38873456800495			27 201,23 €
15181		SARL CRYOTEC		45085194400014			27 177,00 €
2050	Société	ELSEVIER SCIENCE HOLLANDE					26 824,61 €
13403		PSI PHOTON SYSTEMS INSTRUMENTS			CZ60646594		26 670,00 €
903	Société	LABORATOIRE GLAXOSMITHKLINE		64204136200152			26 325,25 €
9704		SADOURNY DESAMIANTAGE PROJECTION ET	FLOCKAGE	79132979000046	FR33791329790		26 305,36 €
766	Société	RITME INFORMATIQUE		39973661000060	FR06399736610		26 106,76 €
14322		CROZE		34090235200020			26 054,21 €
7459		CALNESIS		81059299800019	FR64810592998		26 000,00 €
14046		FOURNITURES INDUSTRIELLES TECHNIQUE		32135222100022	FR59321352221		25 680,00 €
194	Société	LABELIANS ANCIEN ELVETEC		85720088500278	FR68857200885		25 602,01 €
4739		FASTERIS				CHE110264966	25 585,45 €
14922		BENSON IAN ANDREW					25 525,56 €
4212		PRINT CONSEIL		49967337400033			25 514,50 €
14705		DUMAS MATHILDE		87902616900018			25 225,00 €
13207		ENERCOOP		48422309400067			25 198,48 €
293	Société	ATELIERS CHRISTIAN PERRET		32387400800028			25 184,02 €
272	Société	ENVIGO RMS SARL		34957463200015	FR66349574632		25 004,57 €
436		CONFERENCE DES PRESIDENTS	D UNIVERSITE	50424862600013			25 000,00 €
14969		MODJAW		79822185900027			25 000,00 €
4085	Société	COLAS RHONE ALPES AUVERGNE		32939379700298			24 952,78 €
14692		ZARAMI		82445892100015	FR62824458921		24 843,40 €
9005		MAINTENANCE GESTION ENERGIE MGE		43516842200010			24 813,12 €
13101		VEMEDIS		83779961800017	FR50837799618		24 762,02 €
14321		CHARLES & VIGOUROUX		44468833700039			24 617,05 €
14503		ABCAM NETHERLANDS BV			NL859153885B01		24 295,70 €
1035		SIACI ST HONORE		57205993900031			24 227,47 €
10476		JOURNAL OF VISUALIZED EXPERIMENTS					24 171,00 €
13244		MEJT		39802977700057	FR40398029777		24 158,07 €
6608		KARERA DISTRIBUTION		44316114600032			24 152,63 €
7316		BDE POLYTECH CLERMONT FERRAND		83358214100010		W632002513	24 084,00 €
4009		AGRADIS		38503726200024			24 009,00 €
1751		CRX AMO		41775514700028			23 742,43 €
10389		OCR RHONE ALPES		43991405200048			23 384,64 €
1939	Société	TECHNOPOLE DE NANCY BRABOIS - TEA		44442618300018	FR78444426183		23 350,00 €
15116		BIOBASIC ENVIRONNEMENT		43319050100026			23 153,60 €
13996		ARCHIDISTEC		80383303700010	FR68803833037		23 086,83 €
10157		UNIV OF NEW BRUNSWICK	COLLEGE OF EXTENDED LEARNING				23 000,00 €
15126		PROJECT SERVICE SRL DI MARINI CL &			IT02138430166		23 000,00 €
387	Société	CEGAPE		40989258500020			22 988,45 €
6075		ADDAIR		80749463800016			22 942,00 €
9852		SIGMA CLERMONT		13002191800011			22 882,51 €
1211	Société	GROUPE MONITEUR		40308082300228	FR32403080823		22 880,06 €

2561	Société	LIMAGRAIN		35142992300011			22 860,00 €
2193	Société	EUROFINS GENOMICS	EX MWG BIOTECH	41884746300050			22 650,24 €
1377		COMMUNE DE CLERMONT FERRAND		21630113500010			22 595,01 €
862	Société	BETMI		87320102400031			22 364,80 €
326		MM FRANCE		34282043800030	FR08342820438		22 260,44 €
13335		TRANQUIL I.T SYSTEMS		44388458000020	FR19443884580		22 249,96 €
11968		LAMODIERE THIBAUT		83289341600020			22 200,00 €
748	Société	FAURE AUVERGNE BARROS		37853054700017	FR43378530547		22 027,75 €
4424		CH HENRI MONDOR		26150284300012			21 993,67 €
13696		INSA INSTITUT NATIONAL SCIENCES	APPLIQUEES DE ROUEN	19760165100023	FR38197601651		21 766,72 €
14486		CONSTRUCTIONS JD		43497286500027			21 460,00 €
11706		VALIANTYS GROUP		48987221800057	FR27489872218		21 402,00 €
3941		H3C ENERGIES		47791348700021			21 344,00 €
1174	Société	CENTRE FRANCE PUBLICITE		32933798400226			21 095,81 €
5377	Société	SARL CD		51440556200018			21 063,27 €
1295		FACTSET UK LIMITED			GB858529966		20 802,19 €
886		VIDELIO IEC		35009370400327			20 667,66 €
13326		ASS ODESIA VACANCES JURA		39402445900015	FR58394024459	W392002184	20 664,24 €
9192	Société	NEOTIM		48455186600011			20 650,00 €
3668	Société	CASTEL		40180208700023			20 217,53 €
2449	Société	KONE		59205230201860			20 203,52 €
10538		MAIRIE D AUBIERE		21630014500010			19 999,09 €
2129	Société	MAJ - ELIS AUVERGNE BLANCHIS.	DE PANTIN	77573383500786	FR67632019394	63201939400238	19 895,66 €
1134	Société	MESSER FRANCE		30056058800513	FR40300560588		19 895,15 €
13316		EOLIA		51002208000020	FR86510022080		19 883,56 €
1386		CONSERVATOIRE BOTANIQUE NATIONAL	DU M C	25430117900019			19 830,00 €
11732		LA COULISSE		81466268000028	FR11814662680		19 608,58 €
2349	Société	SOTAX SARL		42421775000027			19 557,28 €
2305	Société	THE MATHWORKS SAS		38350518700039	FR28383505187		19 486,76 €
5742		ANNE FRANCOISE JUMEAU ARCHITECTES	PERIPHERIQUES AFJA	41149372900015			19 472,36 €
10154		UNION SPORTIVE ISSOIRIENNE		43800214900013			19 411,18 €
14717		URBAN DISTRICT		51157546600038	FR73511575466		19 200,00 €
611	Société	OVERSCAN		38911171700036			18 951,60 €
530	Société	CONSTANT PERRET		33071364500019			18 950,06 €
183	Société	LANGLOIS		38197309800019	FR09381973098		18 819,57 €
241	Société	COLORTEAM		34094769600043			18 787,88 €
460	Société	LDLC. COM		40355418100178	FR26403554181		18 753,38 €
44		MDPI AG				CHE115694943	18 598,85 €
14752		DM PLOMBERIE		79909836300010			18 310,32 €
846		GROSSERON SAS		53875551300024	FR74538755513		18 305,37 €
7409	Société	BRONKHORST FRANCE		35271482800014			18 233,95 €
742		SAS DES CINEMAS D AUBIERE		42374314500017	FR21423743145		18 091,91 €
4567		DEPARTEMENT DE LA DROME		22260001700016	FR71222600017		18 074,17 €

7509		CDEFI CONFERENCE DES DIRECTEURS ECO	FRANCAISES INGENIEURS	51814720200031		W751187578	18 026,63 €
7598	Société	CHRISTOPHE COMBAUDON CONSULTING		50141040100027			18 000,00 €
3895		CADACTUEL		30544348300055			17 970,19 €
340	Société	RESOLV SARL		44147020000029			17 865,80 €
711		COMPILATIO		51221684700024			17 864,00 €
320	Société	MACHEREY NAGEL		37985953100020			17 637,10 €
536		NATIONAL INSTRUMENTS FRANCE SAS		80495901300017	FR68804959013		17 631,74 €
7588		CHEVRIER INGENIERIE		44784334300024			17 574,00 €
1047	Société	SDMO QUINIOU SA		30154666900013	FR74301546669		17 501,76 €
10214	Société	VEODIS 3D		51067064900019			17 495,00 €
13486		ORANGE BUSINESS SERVICES		34503941600085	FR26345036416		17 331,59 €
527		BOGACZ PHILIPPE ARCHITECTE		42195711900033			17 227,94 €
15666		SOCIETE MONTLUCONNAISE TRAVAUX PUBL	ET BATIMENTS SMTPB	30920598700022			17 166,00 €
13280		WOOCLAP SPRL			BE0563691645		17 088,00 €
1353		COMMUNAUTE D AGGLO AURILLAC	DU BASSIN D AURILLAC	24150023000016			16 981,17 €
335	Société	RESTAURANT L ODEVIE		43804394500023			16 929,77 €
14320		CHOPY SARL		45148843100011			16 907,00 €
2046	Société	GE MEDICAL SYSTEMS		31501335900155			16 903,51 €
14588		BERNIER ELECTRONIK		47787289900026			16 860,60 €
4479		BOULANGER		34738457002017			16 785,29 €
1111		DOMINIQUE DUTSCHER		32520472500023	FR21325204725		16 598,90 €
9019		MAISON FAMILIALE RURALE		77939329700014			16 587,24 €
8629	Société	IOP PUBLISHING			GB461600084		16 545,76 €
7441		CABINET D ETUDES TECHNIQUES	KERROUM KAMAL	37892096100026			16 500,00 €
2551	Société	SERLABO TECHNOLOGIES		48118917300026			16 479,29 €
1754	Société	NIKON FRANCE SA		33755496800046			16 395,74 €
5621		NDI EUROPE GMBH			DE211309424		16 330,59 €
550		THORLABS		50767236800028			16 326,12 €
12967		SOUBEYRAND SEBASTIEN-ATMS		49039107500010	FR02490391075		16 203,96 €
14693		S3M		48444294200013	FR51484442942		16 160,00 €
177	Société	CPIL		38911204600021	FR04389112046		16 102,14 €
12871		AACSB INTERNATIONAL					16 016,90 €
6941	Société	AMERICAN MATHEMATICAL SOCIETY					16 013,13 €
14213		BRUYNZEEL RANGEMENTS		43824059000044	FR78438240590		15 974,80 €
15393		ATLANTIC BONE SCREEN		48494047300024			15 960,00 €
15266		LABO M SOLUTIONS		80884783400013			15 821,90 €
2189	Société	DESCOURS & CABAUD	RHONE ALPES AUVERGNE	42482122100282			15 765,85 €
8856	Société	LE PAL		78813963200012	FR64788139632		15 749,50 €
270		ESRI FRANCE		34849974000028	FR58348499740		15 720,00 €
5966		STI		32035327900039			15 718,73 €
93	Société	INTERCHIM		91705017100052	FR53917050171		15 717,63 €
6942	Société	AMERICAN MEDICAL ASSOCIATION					15 683,91 €
7454		CAIRN SA		48770494200027	FR12487704942		15 499,81 €

14753		LEVEL GUILLAUME CHARLES		50939509100028			15 480,00 €
7348		ETABLISSEMENT BIENNIER ET NICOLAS		34353148900015			15 441,80 €
3773	Société	ELECTRO LOIRE		40889091100048	FR75408890911		15 373,44 €
5881		ENERGECO SERVICE		48365241800029			15 367,09 €
14252		VTR VOYAGES		43965324700049	FR22439653247		15 322,00 €
8967		LORDIL SARL		48995257200043	FR44489952572		15 142,46 €
1874		STUDIO C		38435892500046	FR54384358925		15 114,95 €
7706		COMPAGNIE SHOW DEVANT		40126875000023			15 102,85 €
2396	Société	UNISOLUTION GMBH					15 066,80 €
3307	Société	MEDIC CENTRE INDUSTRIE		79015131000030	FR49790151310		14 854,60 €
7259		AUVERGNE ENERGIES SOLUTIONS		45004400300033			14 848,00 €
13616		MOLECULAR DEVICES LTD			GB627615041		14 828,05 €
1050	Société	OREXAD		32095539600546			14 778,49 €
2868	Société	AEFC		42816768800046			14 738,83 €
15202		EDITION LIMITEE		50466199200033	FR94504661992		14 720,40 €
3948		BUREAU ALPES CONTROLES		35181269800667			14 590,45 €
10137		TSP DIFFUSION		40308581400032	FR67403085814		14 494,00 €
10812		COMMUNAUTE D AGGLOMERATION PUY EN V		20007341900018			14 473,18 €
90	Société	BIOMERIEUX		67362039900026	FR69673620399		14 355,44 €
10046		TECHNOGYM FRANCE		39423984200039	FR90394239842		14 276,70 €
873		TEMP CONTROL		53022191000025	FR87530221910		14 149,24 €
2570	Société	ORANGE SA EX FRANCE TELECOM SA	ORANGE BUSINESS SERVICE	38012986646850			14 112,70 €
14328		LYCEE BLAISE PASCAL		19630018000011			14 108,00 €
649		CADVISION		44441273800023			14 059,20 €
540		PRESI		34206270000055	FR86342062700		14 051,28 €
100	Société	CARLO ERBA REACTIF SDS		39104882400018			14 050,49 €
8457		HAUT FIL DE LARBRE		79927085500023	FR28799270855		14 029,20 €
9503		RELIURE OLLIVIER		43965735400015	FR24439657354		13 992,25 €
420	Société	PAVILLON LECOQ		49854915300019			13 904,54 €
10839		CAP APPRENTISSAGE ADAPTE EN AUVERGN	CFAS AUVERGNE	51303734100015		W632000523	13 817,40 €
286		CAMPUS FRANCE		75219543800011	FR54752195438		13 756,89 €
2115	Société	AIR LIQUIDE SANTE (PARIS)		37936946500271			13 651,63 €
8991		LYON GRAPHIQUE		30150186200025	FR95301501862		13 641,43 €
1776	Société	NEXT MEDIA		35063664300040	FR37350636643		13 597,52 €
12351		BUSSIERE		40492617200036	FR95404926172		13 522,92 €
8994		M GOLF PASSION		79988951400011	FR07799889514		13 392,66 €
14874		EIFPAGE ROUTE CENTRE EST		39882711300471			13 389,30 €
8848		LE MATERIEL PROFESSIONNEL		34064891400042	FR53340648914		13 366,76 €
12412		MESCAN		45223104600015	FR31452231046		13 366,00 €
12711		INITIAL CONSULTANTS AUVERGNE		83272381100010			13 270,57 €
15619		PAL TECHNOLOGIES LTD			GB783591195		13 221,25 €
113	Société	MILEXIA FRANCE		71980481700034	FR75719804817		13 212,00 €
9173		MV GORY ET FILS		50083726500015			13 161,06 €

3127	Société	ARVERNE EVENEMENTS		48357773000029			13 131,48 €
9648		SARL COMPAGNIE IMMOBILIERE		31248020500029	FR35312480205		13 064,91 €
297	Société	CLINISCIENCES		31944976500068	FR74319449765		13 051,66 €
5209	Société	ZENDESK INC					13 020,16 €
15356		CARBON4 FINANCE		81462651100012			13 000,00 €
468	Société	LE MONTROGNON	RESTAURANT	34504597500041	FR12345045975		12 873,50 €
15382		CELLINK		87789369300011	FR44877893693		12 868,98 €
12549		SERLAB		44469358400021	FR91444693584		12 819,94 €
4960		STARXPRT		44943673200035			12 807,17 €
15431		EABC		88449060800012			12 800,20 €
11129		MOBIDECOR		53746880300037	FR59537468803		12 763,25 €
7715		CONFERENCE DES GRANDES ECOLES		42958036800034			12 700,00 €
6280		EXCELLENS FORMATION		50219755100034			12 680,00 €
19		ASS LIEU TOPIE		80807929700038		W632005109	12 635,53 €
15523		COUTANSON XAVIER		83504478500011			12 600,00 €
3070		ASS PLATE FORME 21 POUR LE DEV DURA		50197912400028		W632004617	12 588,00 €
15351		DOCAPOSTE FAST		48847870200027			12 574,40 €
8097	Société	ELECTRE-LIVRES HEBDO		32578521000015	FR35325785210		12 546,00 €
101		AFNOR ASS FRSE DE NORMALISATION		77572481800205	FR33775724818		12 540,32 €
2055	Société	OXFORD UNIVERSITY PRESS-JOURNALS			GB195275334		12 521,00 €
11251		MEDISTOCK		42045590900036	FR12420455909		12 518,22 €
2271	Société	SA EQUIPEMENT VETERINAIRE MINERVE		32475554500047			12 507,66 €
5420		LOGIPRO.COM		41430052500030	FR41414300525		12 484,80 €
361		COMSOL FRANCE SARL		44016195800069	FR54440161958		12 459,80 €
6344		CEGELEC RESEAUX AUVERGNE DROME ARDE		53793396200038			12 379,47 €
8824		LD BALAYAGE SERVICES		79121127900017			12 350,29 €
4801		ADESOFIT		52931981600011			12 180,00 €
1936		AKILAFOTE		79015592300028			12 067,75 €
7751		CP BOURG		30009167500037	FR92300091675		12 065,95 €
459		SAUVE QUI PEUT LE COURT METRAGE		32387404000021			12 040,69 €
287	Société	SORDALAB		35265880100043			12 020,38 €
12316		ASS THE CONVERSATION FRANCE		81285509600010		W751229893	12 000,00 €
1089		ASS ASSODIUT-ASS.DIRECTEURS D'IUT		42872126000043			11 994,50 €
212	Société	LYON VANNES ET RACCORDS SAS		33946703700075	FR63339467037		11 966,96 €
7118		ASS BDE BIO HAZARD				W632003079	11 890,00 €
14978		3D SOLUTIONS		45403547800030	FR48454035478		11 833,92 €
1925		EDITYS.FR		51516630400011			11 783,28 €
7779	Société	CYBERLIBRIS		43827533100017			11 755,87 €
985		EXAPROBE		44073488700027	FR01440734887		11 648,26 €
9088		MEGE A.M.O		79881353100018			11 600,00 €
6386		ECOLE NATIONALE D ADMINISTRATION		19753463900020			11 599,00 €
5484		BMJ PUBLISHING GROUP			GB674738491		11 579,94 €
1393		LYCEE POLYVALENT C. et A DUPUY	LYCEE DES METIERS DES SCIENCES	19430020800015			11 563,04 €

1505	Société	HYPER PLEIN CIEL		34469417900054			11 534,59 €
607		SIMONDET TRANSPORT -TPS SIMONDET		32376595800059			11 514,18 €
13642		2BCONCEPT CONSULTING		48231376400029	FR64482313764		11 455,00 €
541	Société	TELE SERVICE DES DOMES TSD		87020050800030			11 430,08 €
938	Société	ESPACE CAZES BONNETON - FNAC LE PUY		39190823300029	FR30391908233		11 414,98 €
4137		PHOTOCINESHOP		79517857300015			11 405,70 €
14395		CONSTEL		33036682400044	FR74330366824		11 341,03 €
15626		MEGIQ BV			NL853511652B01		11 328,00 €
6279		DIDIER BOILEVIN		45184724800031			11 270,00 €
6645		SACHERIES D'Auvergne		50959329900019			11 138,97 €
684		ASS BLOC SANTE	POLE INTERNATIONAL	77922254600011	FR48779222546	W632001571	11 104,74 €
2469		ASS NATIONALE DES IAE		43200900900023			11 101,00 €
9781	Société	SDEC FRANCE		38142758200048	FR45381427582		11 054,78 €
12066		ENTREPRISE CHASTAING		49394204900039	FR33493942049		11 045,79 €
1544		COULEURS DE TOLLENS		30628930700911			11 000,47 €
8402		GRAHAL		34821434700042	FR01348214347		10 884,12 €
13457		SECURITAS TECHNOLOGIES		80161144300012			10 882,96 €
14881		ENGLISH LANGUAGE CONSULTING		47856337200026	FR15478563372		10 822,30 €
614	Société	BUCHI SARL		44064081100020			10 773,05 €
6728		GROUPE ESC CLERMONT		81234979300016			10 750,00 €
11797		FONDATION PARTENARIALE POLYTECH		83192845200018		FONDATION PARTENAR	10 724,58 €
1381		INSERM DR RHONE ALPES AUVERGNE		18003604802268			10 680,00 €
1800		DIDATEC		44478495300010			10 584,00 €
10896		NOROIT		49260134900037			10 562,00 €
162	Société	KMCL KONICA MINOLTA BUSINESS SOLUTI	CENTRE LOIRE	56372037400849	FR84563720374		10 559,54 €
2451	Société	SEPSI-IRIS FRANCE		39258827300038			10 517,69 €
9351		PHILIPS FRANCE COMMERCIAL		81184724300011			10 485,22 €
790	Société	EDUNIVERSAL - SMBG		39920772900043	FR89399207729		10 425,00 €
9929		SOGEB L.MAZET SA ET CIE		44790579500012			10 413,67 €
15446		GS IMO		53079988100020	FR28530799881		10 367,49 €
7227		AUBERGE LE GRAND RENAUD		35072935600013			10 333,20 €
1881		STRAT ET LOGIC		43216680900033			10 320,00 €
6449		NOLDUS INFORMATION TECHNOLOGY			NL805669759B01		10 309,00 €
1722		TECAN FRANCE		38024392300089			10 293,00 €
221	Société	HOLDING MATHEIX	SAEM STE DES ANCIENS	97622001200018	FR61976220012		10 268,91 €
6612		SAEM		80133952400010	FR72801339524		10 264,68 €
440	Société	MAIF MUTUEL. ASSUR.INSTIT.DE FRANCE		77570970201646	FR81775709702		10 211,34 €
840	Société	DISTRAME	FRANCAISE D'INSTRUMENTATION	38019401900077	FR03380194019		10 208,68 €
5400		LFG DISTRIBUTION		78842384600047	FR76788423846		10 195,00 €
783		FOUSSIER		32968134000017	FR22329681340		10 193,18 €
11669		BIO LOGIC		32868528400049	FR36328685284		10 098,96 €
6883		AGROPARISTECH	INST SCIENCES IND VIVANT ENVIRON.	13000285000019	FR80130002850		10 048,97 €
14706		INIVATION AG				CHE254225937	10 026,25 €

499		CEREALES VALLEE		49052114300019			10 000,00 €
560	Société	INSAVALOR SA		34503824400017			10 000,00 €
2560		ASS CINE FAC		42388082200014		W632002170	10 000,00 €
7108		ASS DES INGENIEURS DE POLYTECH CLER	FERRAND	40310956400019		W632009367	10 000,00 €
11098		SEAFILE LTD					10 000,00 €
11971		FONDATION POUR L UNIVERSITE DE LYON		33760730300068			10 000,00 €
5590		STANLEY SECURITY FRANCE		78936717400016			9 980,51 €
6870		AGENCE ANTOINE EVENEMENTS		49536538900040	FR16495365389		9 970,01 €
1323		VICHY COMMUNAUTE		20007136300010			9 939,00 €
1403		UNIVERSITE DE LORRAINE		13001550600012			9 907,57 €
14067		OPAC DE COMMENTRY		47797677300010			9 907,14 €
5698		DELAGRAVE		56211406600052			9 901,68 €
1952		CCI REGION PARIS ILE DE FRANCE		13001727000013	FR78130017270		9 898,05 €
15237		ABAXUM		53816260300012			9 887,03 €
6444		B&G METALLERIE		80160220200013			9 871,60 €
15285		GRUNDIUM OY			FI27165219		9 750,00 €
704		POINT TRANSACTIONS SYSTEMS		43140860800062	FR38431408608		9 703,41 €
8919		LES GUEPES ROUGES - THEATRE		44267900700058			9 666,80 €
10477		MASSACHUSETTS MEDICAL SOCIETY				51081270400011	9 650,56 €
15459		EASY PANEL		48886874600030	FR06488868746		9 555,00 €
2690		GLOCK		34781480800031			9 549,48 €
449	Société	EDITIONS FRANCIS LEFEBVRE		41474085200010			9 351,92 €
14602		SARL AZARD PATRICE		52028745900017			9 344,00 €
300	Société	SEPCFD STE D EXPLOITATION DU POLYDO	DE CLERMONT FD	48825234700015	FR17488252347		9 315,52 €
1978	Société	SECOMETAL		87120065500037			9 288,12 €
14048		AGENCE SAS		52798713500037	FR14527987135		9 280,00 €
551		CERBM GIE		38111246500020			9 268,59 €
501	Société	MILLIPORE		43469119200018	FR59434691192		9 263,14 €
10084		THEATRE DU PELICAN		31138160200037	FR92311381602		9 232,81 €
9248		OMICRON		34513417500057	FR93345134175		9 205,00 €
824		EDD		33198023500054			9 199,65 €
721		NEW ENGLAND BIOLABS FRANCE		53060215000019			9 196,26 €
15111		NATURE CHASSE PECHE		48914808000018	FR25489148080		9 189,15 €
1022		ANYWARE SERVICE		51504983100040	FR33515049831		9 164,00 €
565	Société	BECTON DICKINSON FRANCE	BD BIOSCIENCES	05650171100115	FR70056501711		9 143,60 €
7556		CEVEO COTE VACANCES ORGANISATION		41208219000049			9 129,00 €
253	Société	QIAGEN FRANCE		40783694900013	FR01407836949		9 103,80 €
728		GENOSCREEN		43399622000029			9 096,60 €
91	Société	FARNELL FRANCE		38824502900086	FR33388245029		9 090,76 €
15368		LARBRE INGENIERIE		48762673100011			9 048,00 €
7960		DOME MENUISERIE BATIMENT		34235083200024			9 041,07 €
141		REGIE T2C		78951516000016	FR74789515160		9 039,54 €
5791		AZERGO		49994663000096	FR03499946630		9 037,71 €

74	Société	WORLD PRECISION INSTRUMENTS			GB530596936		9 032,32 €
1428		INSERM PARIS 13		18003604800015			9 000,00 €
60		TAYLOR & FRANCIS CUSTOMER SERVICES			GB365462636		8 978,91 €
5550		BOLLORE ENERGIE		60125161400371			8 860,08 €
467		BLANC PLUS	EX AIGUESPARSES BLANCHISSERIE	42465180000015			8 859,55 €
13011		LAERDAL MEDICAL AS NORVEGE					8 847,81 €
1943		ASS FUJAI FEDERATION UNIE DES AUBERG	JEUNESSES	77567426001729			8 832,40 €
484	Société	GETINGE HEALTHCARE FRANCE		56209629700154			8 817,22 €
1042		ECKERT ZIEGLER ISOTOPE PROD FRANCE		41759264900020	FR67417592649		8 790,00 €
9222	Société	NOVAKITS		50359627200032	FR54503596272		8 769,64 €
6128		LAFA COLLECTIVITE		74998168400014			8 760,06 €
3025	Société	PHI MECA ENGINEERING		43921047700055	FR30439210477		8 640,00 €
14077		ISYS SECURITE		82369103500013			8 630,40 €
2000	Société	BRADY GROUPE - SIGNALS-SETON-BRADY-		38306455700036	FR54383064557		8 623,93 €
3360	Société	PREVIS		49002156500075			8 610,80 €
9086		MEDISAFE		51956776200041	FR16519567762		8 604,62 €
14652		ASS LABORATOIRE AGRONOMIQUE DE NORM		39876789700018	FR84398767897	W504002246	8 604,60 €
14930		SIC INFRA 63 STE INGENIEURS CONSEIL	INFRASTRUCTURE	35272622800021			8 584,00 €
586	Société	SOCIETE D IMPRESSION DU CENTRE SIC		33828896200032	FR33338288962		8 530,60 €
2165	Société	MILTENYI BIOTEC		41982890000011			8 525,40 €
325		LOC NACELLE		42859301600010			8 494,68 €
2503	Société	ANTELIA		44855099600046	FR33448550996		8 491,30 €
15151		ASS IRUP INSTITUT REGIONAL UNIVERSI	POLYTECHNIQUE	40247415900058		W423002967	8 470,50 €
982	Société	ENTREPRISE DUGUAI CONSTRUCTION	ECD SARL	38199971300021			8 468,23 €
13617		BRAMMER FRANCE		81504895400060	FR71815048954		8 464,06 €
13198		INNOVATIVE NUMERIC SOLUTIONS		81870485000010	FR66818704850		8 431,20 €
5407		AXIMA REFRIGERATION		44026717700028			8 391,10 €
1651	Société	SA AUCHAN FRANCE		41040946000756			8 368,30 €
12798		BODYTONICFORM		79749167700010	FR16797491677		8 303,20 €
14703		AZEOTROPE		43419700000038			8 299,56 €
1064		OFFLOAD		80234853200010			8 241,84 €
1343		LYCEE POLYVALENT GENERAL -HOTELIER	CHAMALIERES	19631669900012			8 189,98 €
357	Société	CHATEAU D EAU SA		38978502300802	FR02389785023		8 179,71 €
5563		W&H FRANCE		31464810600032			8 160,00 €
15832		STE EVENEMENT CLERMONTOIS REUNISSAN	L ENSEMBLE DES TUTORATS SANTE	88837210900015		W632013380	8 150,00 €
14732		ARTINIS MEDICAL SYSTEMS BV			NL810626408B01		8 090,00 €
489	Société	LE SPHINX DEVELOPPEMENT		39861634200034	FR58398616342		8 078,34 €
3225	Société	ABCAM LTD			GB720008786		8 050,15 €
7980		CENTRE HOSPITALIER JACQUES LACARIN	FABRE JEAN LUC	26030026400017			8 018,55 €
10778		STARTX		44997052400038	FR26449970524		7 997,98 €
584	Société	HARVARD APPARATUS SARL EX EALING		30613958500047	FR69306139585		7 948,04 €
6514		SANDRINE CHADELAT - JESS PUB		50470563300015			7 942,14 €
59		EMERALD PUBLISHING LIMITED			GB665359306		7 939,62 €

10292		XO PLOMBERIE		78883926400017			7 917,58 €
6200		FRONTIERS MEDIA SA					7 906,74 €
2270		BOIS ET PAYSAGES		34080542300035			7 906,56 €
771		OPTOPRIM		39971359300040			7 888,80 €
4583		ADREC AUVERGNE		48051919800026			7 872,00 €
1193	Société	OTIS		54210780003117	FR72542107800		7 794,59 €
14436		MP BIOMEDICALS GERMANY GMBH			DE813889849		7 763,96 €
15362		MELET SCHLOESING LABORATOIRES		33854834000011	FR33338548340		7 750,00 €
82		ADINSTRUMENTS LIMITED			GB587022924		7 706,32 €
12858		CLK FORMATION		48004016100014			7 680,00 €
13472		CONNIER YVES		32259739400020	FR11322597394		7 660,00 €
123	Société	JM BRUNEAU		34395813800012	FR66343958138		7 651,34 €
9220	Société	NOVA SWISS		95000423400031			7 630,15 €
9580		ROYATONIC RMECTR		21630308100113	FR24216303081		7 614,00 €
14545		THERET NATHALIE		83197879600017			7 600,00 €
10721		VERGER MICHEL		82290186400014			7 555,50 €
294		SOLS MESURES		39524159900020			7 552,72 €
4451		EJM PLASTIQUES		52825871800014			7 545,20 €
727		AUVERGNE SPORTS CLUB		48098187700016	FR27480981877		7 544,70 €
15598		MAURO COPPA			IT10327780010		7 530,00 €
9963		SPRINGER NATURE CUSTOMER SERVICE			DE209719094		7 528,48 €
7120		ASSOCIATION BELENOS		48975564500012			7 500,00 €
9755	Société	SAUR		33937998404218			7 460,69 €
9596		SA MAUBEUGEOISE D EDITIONS ET CIE	VOCABLE	33065789100017	FR81330657891		7 384,21 €
13727		OPEN ENGINEERING			BE0476335227		7 350,00 €
3288	Société	JASCO FRANCE		40445891100033			7 347,68 €
1909	Société	DASSAULT SYSTEMES		32230644000213			7 344,00 €
14886		FOURT FRANCOIS XAVIER		41202372300056	FR84412023723		7 300,00 €
773	Société	SCHNEIDER ELECTRIC FRANCE		42110670900668			7 264,64 €
2523	Association	WORLDTOP ESN CLERMONT				W632001467	7 250,00 €
2660	Société	SARL MEG		40958143600071	FR21409581436		7 247,56 €
10956		MICRODRONES GMBH			DE814593872		7 209,44 €
15542		SDC SOCIETE DES CENDRES		75034401200034			7 200,00 €
5275		CENTRE COMMUNAL D'ACTION SOCIALE		26630007800109			7 189,00 €
883		BOVIS AUVERGNE		52113096300015	FR57521130963		7 182,72 €
12514		LGC BIOSEARCH TECHNOLOGIES			DK34884900		7 121,71 €
1074	Société	IMPRIMERIE NATIONALE SA		35297362200181	FR88160020020		7 100,01 €
947		OVERCOME		34745377100029	FR04347453771		7 083,33 €
15019		MEDIA MESURES CENTRE EST		80903470500024	FR03809034705		7 070,00 €
12362		UNIV DE LILLE		13002358300011	FR05130023583		7 042,25 €
7426		BUREAU DES ARTS DE POLYTECH CLERMONT		80758530200019		W632000515	7 009,00 €
9473		RDB ENERGIES		82020739700010			7 004,64 €
12884		DAGRON OLYMPE		82831039100036			7 000,00 €

14277		STIFTELSEN NORSK INSTITUTT FOR	NATURFORSKING NINA				7 000,00 €
14592		PCO CONVIV SA			EL998684870		7 000,00 €
15831		ASS ASSEMBLEE GENERALE CLERMONT 202		88521775200017		W632013273	7 000,00 €
9975		STE DELBAR		95651400400020			6 982,32 €
13932		SARL PAIS SOL		37872490000014	FR35378824900		6 971,83 €
348		STRUJERS		43967410200025	FR22439674102		6 966,70 €
837		ASS ARPAESA ASS REGIONALE PROMOTION	APPRENTISSAGE DANS ENSEIGN SUP	49171064600028		W632001130	6 957,00 €
14873		INAIRTECH		83411221100018	FR00834112211		6 937,50 €
172	Société	TC SA		34421043000031	FR51344210430		6 914,90 €
5469		ETABLISSEMENT DEVILLE		88615008500043			6 903,56 €
13174		ASS FOCALIS		87898756900018		W182001423	6 900,00 €
15341		GLOBAL EXAM		79524639600019	FR47795246396		6 864,00 €
6708		EIFFAGE ENERGIE INDUSTRIE TERTIAIRE	LOIRE AUVERGNE	80848805000028			6 863,32 €
15549		BOINE JONATHAN		84803551500016			6 850,00 €
14691		ASS DEVELOPPEMENT DES ENTREPRISES	DE SOUS TRAITANCE	40349035200040	FR17403490352	W433000741	6 847,68 €
7747		COURTAGE ANALYSES SERVICES		39482917000031			6 835,85 €
6278		ASS SAFRAN CONSEIL		40232110300010			6 800,00 €
8361		GEORG THIEME VERLAG KG			DE147638607		6 745,00 €
274	Société	LUXASTORE DECO		34806605100023			6 729,08 €
15757		BONE 3D		83886943600025	FR65838869436		6 726,96 €
13222		PROSENSOR		45174018700021	FR11451740187		6 719,62 €
1072	Société	EUROMEDEX		33065815400043	FR94330658154		6 712,40 €
7234		AUMELEC AUVERGNE MECANIQUE ET	ELECTROMAGNETIQUE	38036310100029	FR36380363101		6 695,20 €
6594		HAVA 3D		79803160500032	FR94798031605		6 692,58 €
1962		ALPHA BTP NORD		42009462500043	FR38420094625		6 681,76 €
11894		CTRE NATIONAL DE LA FORMATION CONSE	EN ENTREPRISE	48062678700018		FR11480626787	6 681,60 €
471	Société	DISTRIBUTION CASINO FRANCE DCF		42826802337699	FR88380236695		6 676,34 €
2741	Société	MAZET ET FILS		33099421100010			6 657,63 €
10306		ZOOPARC DE BEAUVAL		38357843200015			6 656,20 €
5397		JCDECAUX FRANCE		62204450100139			6 647,52 €
6114		ENTREPRISE MATLY		50079205600029			6 628,95 €
1097	Société	LEYBOLD FRANCE		70202997600058	FR41702029976		6 623,07 €
1395		ASS CONF DIRECTEURS SERVICE UNIV	CDSUFC	48099450800020			6 600,00 €
979		COSMOS CONSULTING		49876575900028	FR24498765759		6 562,48 €
15642		DEMANGEAT AIVEEN		88988164500010			6 555,00 €
4426		PRODITON - INTERACOUSTICS		30168979000022			6 542,38 €
10658		CA MONTLUCON COMMUNAUTE		20007108200016	FR53200071082		6 526,32 €
15842		EUROMEDIX POC NV			BE0473324267		6 515,05 €
2471	Société	ATHALIA		43410853600047	FR31434108536		6 485,40 €
6907		ALLIANCE CONCEPT		38070620000025			6 470,00 €
9198		NEWS TANK EDUCATION		80159167800025	FR31801591678		6 459,73 €
6928		GRENKE LOCATION		42861673400128			6 455,35 €
781		ATALIAN PROPTE SUD OUEST		52045190700080	FR83520451907		6 434,80 €

1474		CAISSE DES DEPOTS ET CONSIGNATIONS		18002002600019			6 413,38 €
2249	Société	EQUILABO		39270934100045	FR82392709341		6 360,00 €
12613		EXATECH		40150128300048	FR56401501283		6 357,00 €
14646		REAL COLEGIO UNIV MARIA CRISTINA			ESR2800818C		6 345,00 €
9611		SAGE PUBLICATIONS LTD					6 331,99 €
10269		WALTER DE GRUYTER GMBH & CO KG BERL			DE136320747		6 325,00 €
10577		ALM		43499960300013			6 300,00 €
581		METTLER TOLEDO ANALYSE INDUSTRIELLE		33091389800012	FR56300913898		6 277,60 €
1281		APF FRANCE HANDICAP		77568873203099	FR27775688732		6 273,89 €
1949		DOMAINE DU VAL D AUZON		53105976400013			6 255,40 €
3393	Société	DALKIA FROID SOLUTIONS		06620112000848	FR43066201120		6 228,76 €
5718		ADAMCZAK VINCENT		52207712200011			6 213,50 €
14214		MILLIONROADS		81744680000028	FR89817446800		6 210,00 €
9922		SOCIETY FOR INDUSTRIAL APPLIEDMATH					6 201,42 €
528		FRANCE EDUCATION INTERNATIONAL		18004306900012			6 189,00 €
14667		ATOUT PASS	DIVERTISSIMO	52167356600035	FR12521673566		6 155,00 €
1233	Société	ORONA CENTRE		34070802300049	FR64340708023		6 139,81 €
2916	Société	VERRE LABO MULA		96650344300055			6 048,48 €
10189		UNIVERSITY OF ILLINOIS					6 032,71 €
1062		BEMP BUREAU D ETUDES MATHIEU PENAUD		43506064500023			6 032,37 €
12126		ASS ARIA ASSOC REGIONALE INDUSTRIES	AGROALIMENTAIRES AUV RHONE ALPES	82172107300012	FR90821721073		6 000,00 €
12706		FRESENIUS VIAL		40872028200016	FR57408720282		6 000,00 €
14536		ABOVE & BEYOND CONSULTING SPRL			BE0678775514		6 000,00 €
14858		MIEGE ET PIOLLET TRAVAUX		85297235500014	FR41852972355		5 994,30 €
2366		GOODFELLOW SARL		38148683600038			5 987,60 €
67	Société	JOHN WILEY & SONS, INC		38254500200018	GB376766987		5 968,00 €
104	Société	CLERDIS - CENTRE E. LECLERC PARDIEU		33981205900014	FR42339812059		5 959,76 €
280	Société	MUTUALITE DU PUY DE DOME		77563390200439	FR49775633902		5 948,48 €
15370		ANTOINE CLAIRE		82097334500011	FR31820973345		5 937,00 €
3158	Société	REGIE NETWORKW	NRJ GLOBAL REGIONS BOITE A MIX	33920066900283			5 920,00 €
15711		3D AT HOME		48930612600033	FR27489306126		5 904,40 €
522		EQUIPEMENTS SCIENTIFIQUES		35357963400018			5 884,22 €
8053		EDITIONS ENI		40330342300038	FR84403303423		5 877,47 €
555	Société	CABINET LAVOIX		33182975400018	FR02331829754		5 839,45 €
14538		EUROBIO SCIENTIFIC		41448817100045	FR88414488171		5 835,15 €
743		LIFE TECHNOLOGIE - APPLIED BIOSYST		30369676900288			5 828,41 €
282	Société	EURISO TOP		38047905500010	FR56380479055		5 814,10 €
15083		SMC SARL SOCIETE MONTLUCONNAISE DE	CONSTRUCTION	30469237900049			5 806,38 €
1057	Société	SOCOTEC		54201665401518			5 805,16 €
12918		ANRITSU		34853296100037	FR05348532961		5 802,72 €
11773		SCIENTA OMICRON GMBH			DE111361420		5 775,00 €
14226		ASP AMENAGEMENT SOLS & PAYSAGES		52445064000023	FR01524450640		5 748,44 €
14126		ASS COMPAGNIE LE SOUFFLEUR DE VERRE		45027064000037	FR20450270640		5 742,15 €

7312		BCS CERTIFICATION		48048571300030			5 736,00 €
208	Société	LEXISNEXIS SA	EDITION DU JURISTE CLASSEUR	55202943100095	FR30552029431		5 730,00 €
2913		ASS AFRICA VENIR		44833734500012		W632000347	5 702,00 €
13358		ETABLISSEMENT PONSARD ET DUMAS		32737401300057	FR58327374013		5 690,46 €
463	Société	LOISIRS ET VOYAGES	GROUPE KEOLIS	78811886700027	FR43788118867		5 673,13 €
12263		ADT TRAD		43466256500044			5 622,42 €
13311		DJ KNOWLEDGE		80985902800015			5 610,00 €
12308		HOMEGREEN SARL		52251611100039			5 600,00 €
702		COLIBRI SYSTEM		49211227100035			5 592,00 €
872	Société	STE NOVATRICE ETANCHEITE ISOLATION	- SNEI -	41055776300027	FR87410557763		5 585,97 €
11242		WOOD IN		81376318200017			5 564,50 €
7701	Société	ASS COMPAGNIE DARUMA		49866750000066		W632001179	5 546,00 €
1543	Société	CORTECNET		40279204800041	FR14402792048		5 530,31 €
14843		BRANLAND MARINE		82215010800022			5 500,00 €
15077		DUOMEDIA		84760836100014	FR68847608361		5 500,00 €
610		ASS ADERA		77558634000041	FR50775586340	W332001593	5 486,67 €
597		CROMARIAS PHOTO		51092475600016	FR68510924756		5 466,15 €
8834	Société	LE CABRI		31021097600026			5 460,00 €
5613		SAB SERV D ASSAINISSEMENT BEAUDONNA		53016943200016			5 458,09 €
7549		CERAMIC SUBSTRATES & COMPONENTS LTD					5 448,80 €
1396		INSTITUT NATIONAL POLYTECHNIQUE	TOULOUSE	19311381800127	FR42193113818		5 446,36 €
11302		SCHOOLS FOR HEALTH CONSULTANCY			NL085118229B01		5 445,00 €
5802		HOTEL REPUBLIQUE		48135624400014	FR62481356244		5 443,67 €
14809		COLLIN YANN		48093764800024			5 400,00 €
350	Société	CRYO EXPRESS SA		42878283300027			5 387,76 €
881		STUDEN INGENIEURS CONSEIL		31591827600058			5 382,40 €
15721		INNOVOILE		79901787600019	FR19799017876		5 374,80 €
14468		TEK ACTIVE		82161746100016	FR42821617461		5 366,01 €
12265		THE LANGUAGE ROOM FRANCE		83013850900013			5 355,66 €
12644		ZEUGMO		51456729600033	FR56514567296		5 352,00 €
7898		DIADEM		43490716800018			5 351,61 €
4628		SYSTEM C INDUSTRIE		34507743200036	FR02345077432		5 343,12 €
664		NUTRILOG		45255857000019	FR90452558570		5 320,80 €
529	Société	SEM VOLCAN - VULCANIA		42355635600024			5 300,00 €
14186		ASS MINALOGIC PARTENAIRES		48536113300021	FR18485361133	W381000819	5 250,00 €
10890		ART LINE		53370850900013	FR83533708509		5 236,51 €
3255	Société	MICROMED SAS		38431828300049	FR37384318283		5 227,36 €
3305	Société	HES SO VALAIS				CH379239	5 200,00 €
4302		CIPE		50138402800020			5 166,00 €
1773	Société	AURILLAC DISTRIBUTION		32700290300026	FR94327002903		5 135,71 €
2587	Société	GAZ MATERIEL D'Auvergne G.M.A.		44921940100022			5 128,65 €
15287		MILLIDROP INSTRUMENTS SAS		80874987300036	FR77808749873		5 100,00 €
6875		AGERA		42105447900033			5 076,00 €

13202		EMA DESIGN		83350581100012	FR35833505811		5 070,00 €
4707		TFC AUVERGNE		50145700600010			5 067,26 €
14728		ERISAY RECEPTIONS		33004253200060	FR11330042532		5 043,06 €
9655	Société	ENQUETE DE SENS	SARL EDS CONSEIL	51132316400026	FR58511323164		5 040,00 €
14427		IDALKO FRANCE		84278848100013	FR24842788481		5 035,55 €
5907		E CERVO		43889010500028			5 011,20 €
11526		AMSELLEM CLARA		81859415200014			5 010,00 €
15581		KIT ELEC SHOP		84847612300015	FR68848476123		5 007,81 €
9514		RESEAU NATIONAL DES ESPE		80284428200011			5 003,94 €
185		ESPACE INFO JEUNES		38938692100024			5 000,00 €
2035		ASS HANDI SUP		40157831500046			5 000,00 €
13743		ASS EUROCULTURE EN PAYS GENTIANE		44362466300011		W152000230	5 000,00 €
14392		LIGUE AUVERGNE RHONE ALPES DU SPORT		41360178200019		W691060049	5 000,00 €
14393		GIP FUN MOOC		13002125600024	FR08130021256		5 000,00 €
11381		TOBII AB			SE556613965401		4 984,00 €
9163		MTI					4 979,92 €
3153	Société	SPRINGER NATURE LIMITED			GB199440621		4 972,95 €
8470		HERAEUS MATERIEL TECHNOLOGY GMBH	HMT FMD PMT		DE812593061		4 951,87 €
2397	Société	MALVERN PANALYTICAL		43972348700070	FR58439723847		4 945,23 €
13969		UKRI STFC UK RESEARCH AND INNOVATIO			GB287461957		4 900,00 €
13767		IREPS ARA		32339016100046		W691054086	4 889,65 €
1098	Société	THYSSENKRUPP ASCENSEURS		72202474200172			4 882,08 €
18		QUALTRICS LLC				QUALTRICSLLC	4 862,03 €
9145	Société	MONTFERRAND MECANIQUE		33031896500028			4 850,00 €
12227		AFPA ENTREPRISES		82409268800012	FR82824092688		4 833,45 €
1125	Société	SA FOURNIL ST ESPRIT		33819345100014	FR38338193451		4 805,40 €
6184		ASS LA COMEDIE DE CLERMONT FD	SCENE NATION	41389314000025			4 802,80 €
15269		REVOLUTION		52953268100028	FR52529532681		4 800,00 €
116	Société	ETS DUCROS SA		38111882700017	FR33381108827		4 797,25 €
937	Société	CLERMONT LOISIRS		32184087800037	FR69321840878		4 788,27 €
12156		SCERAM		33126811000037	FR57331268110		4 782,00 €
1704	Société	POMPES FUNEBRES DABRIGEON SA		32345874500045			4 766,50 €
251	Société	JEOL EUROPE SA		65200525700033	FR16652005257		4 761,87 €
12264		CAUPENNE & CO		39462634500042			4 756,17 €
3990		TRIOPTICS FRANCE		40441245400021			4 740,00 €
14812		DRIVING EVENTS		52751711400031	FR40527517114		4 732,80 €
7767		CROUS PARIS 5		18750006100010	FR08187500061		4 726,15 €
13420		SOCOTEC CONSTRUCTION		83415751300104	FR09834157513		4 717,26 €
4139		CONFERENCE DES DOYENS MEDECINE	DE FRANCE	81068329200017		19980050	4 700,00 €
10076		THE OPTICAL SOCIETY					4 693,25 €
3767	Société	VACO FRANCE		44250382700028	FR48442503827		4 685,73 €
473	Société	QUADIENT FRANCE		37877854200662	FR38378778542		4 679,70 €
559		NB TRAITEUR - CREATION GOURMANDE		50848670100016			4 673,28 €

6755		TROTEC LASER		51953532200019	FR84519535322		4 666,64 €
14490		GIANGIOBBE JULIE		84184346900013			4 637,92 €
2257	Société	LGC STANDARDS		43025812900021			4 599,00 €
15016		CONSULOG		45004484700025			4 584,00 €
168		CENTRE INFO CTRE DEV FORM PERMANEN	TE	77572464400023	FR93775724644		4 568,53 €
446	Société	MP BIOMEDICALS (FORMERLY QBIOGENE)		33191472100013	FR84331914721		4 546,00 €
15447		RISUN EPI		53312691800036			4 536,50 €
3582	Société	ENGIE GDF SUEZ ENERGIES FRANCE		54210765113030	FR13542107651		4 533,58 €
7705		COMPAGNIE LA TRANSVERSALE		52773656500013			4 530,00 €
8022	Société	E-CHARLEMAGNE		43539174300018			4 519,62 €
14731		ASS ALMA ASS POUR UN LOGICIEL MEDIC	ASSOCIATIF	75103780500015			4 510,00 €
7343		BIBLIOTHECA SAS		44427200900044	FR52444272009		4 508,69 €
931		ASS IMAGE ISIMA		40411544600019	FR95404115446	W632002805	4 500,00 €
1322		UNIVERSITE DE BESANCON		19251215000363	FR14192512150		4 500,00 €
14964		BIO VALO		82372285500025	FR69823722855		4 500,00 €
15076		GREEN BUSINESS AND CONSULTING COMPA		83031917400017	FR56830319174		4 500,00 €
11893		HUMAN CODERS		53999885600022	FR65539998856		4 492,80 €
11947		PREVENTION SPORT SANTE		81741953400018	FR62817419534		4 489,20 €
1359		EHESP	ECOLE HAUTES ETUDES SANTE PUBLIQUE	13000362700010			4 484,00 €
6563	Société	ABLIANCE		80135454900017			4 479,29 €
15631		WEBIKEO		50897316100039			4 473,54 €
5699		J2M		48486907800028	FR96484869078		4 447,00 €
523	Société	ROCHE DIAGNOSTICS	EX BOEHRINGER MANNHEIM	38048476600031	FR02672035235		4 440,47 €
15236		DE STA CO FRANCE		37980335600029	FR65379803356		4 431,34 €
1061		LABEO		35028917900037	FR07350289179		4 421,66 €
15013		ACE CONSULTANTS		44093392700038	FR86440933927		4 396,98 €
621	Société	LAERDAL MEDICAL FRANCE		95039491600015	FR31950394916		4 375,42 €
7026		ARIANE LIBRAIRIE DU VOYAGE		35166551800012	FR25351665518		4 374,37 €
15802		BNF PARTENARIATS		75124683600017	FR34751246836		4 350,00 €
1991	Société	INEO RHONE ALPES AUVERGNE	Enseigne ENGIE INEO	40989912700016			4 337,65 €
70		UNIVERSITY OF CAMBRIDGE			GB823847609		4 335,18 €
1884	Société	IBO		45386595800012			4 327,04 €
372		LA REGALADE - SARTRE		52986326800015	FR85529863268		4 323,87 €
13002		ABSYS CYBORG		41435325000254	FR09414353250		4 320,00 €
89	Société	EUROBIO LABORATOIRES		62201855400031	FR35622018554		4 304,00 €
13913		ASS JEUNES CHERCHEURS ASSOCIES		84989503200019			4 300,00 €
7607	Société	CIRCUIT IMPRIME FRANCAIS CIF		31646934500045	FR80316469345		4 299,25 €
7274		VISIATIV SOLUTIONS ENTREPRISE		38749579900067	FR27387495799		4 286,00 €
14418		AXIENCE		43975464900010	FR36439754649		4 279,50 €
426	Société	GARAGE SABY LAFAYETTE	EX GALAXIE PNEUS	42499489500037			4 272,68 €
203	Société	L'HARMATTAN EDITION		31102312100024	FR88311023121		4 265,28 €
9269	Société	OTELO		34412647900056			4 254,70 €
2086	Société	CONRAD ELECTRONIC		35008263200059			4 254,45 €

9105	Société	METROLOGIC GROUP		32288270500047			4 236,23 €
12716		SECUR IT		53076964500025	FR15530769645		4 232,62 €
8356		GENEWIZ FRANCE LTD		81842503500016	FR59818425035		4 210,72 €
7054		ASD AQUA SERVICE DISTRIBUTION		39255815100032	FR84392558151		4 203,74 €
14566		GORMEN S		82762513800025	FR85827625138		4 200,00 €
15357		PIRO CONSEIL INFORMATIQUE EXPERTISE	PIRO CIE	50089911700021	FR38500899117		4 200,00 €
1103	Société	BUREAU VERITAS		79018278600018	FR68775690621		4 194,38 €
9211		NODUS PUBLIKATIONEN-INH.ANGELIKA RU					4 189,50 €
8169		ETS BUIG ET VAURY		85620129800010	FR62856201298		4 183,68 €
1207	Société	SOLABIA BOKAR		31674309500051	FR31316743095		4 182,35 €
2864	Société	SCAIME		38932528300015			4 181,66 €
8365		GEOVRD		52355154700028			4 176,00 €
14340		CRED		49499548300026			4 176,00 €
2681	Société	DELTA SECURITY SOLUTIONS		97351001900050			4 166,73 €
14951		MTRAINING		87947377500028	FR94879473775		4 153,00 €
14704		IDOINE DIFFUSION		41538048400055	FR21415380484		4 127,00 €
816		2PHONE3		44316761400017	FR96443167614		4 111,00 €
12876		WEX EUROPE SERVICES SAS		80105049300031			4 106,87 €
15247		KAWERK JOSEPH - PALEO SCUPLTURE		35157894300042			4 100,00 €
4029		TCI EUROPE NV			BE0467386679		4 097,40 €
11670		INRAP	INSTITUT NAT RECHERCHE ARCHEO PREV	18009226400225			4 088,00 €
1339		CREPS	CTRE RESS EXPERT PERFORM SPORT	19030858500016			4 066,00 €
797		GO TRONIC		43830668000028	FR80438306680		4 056,00 €
5213		VIDELIO EVENTS		51152775600338			4 033,03 €
904	Société	SCHILLER FRANCE		50191884100013			4 028,99 €
10088	Société	THERMO FISHER KANDEL GMBH			DE301240889	THERMO FISHER	4 023,45 €
14917		KEONYS		50472573000130			4 017,49 €
15201		PORT ABILITY		44051186300035	FR35440511863		4 007,30 €
7885		DESMERCIERES ELECTRICITE GENERALE		38062566500035	FR88380625665		4 003,34 €
1361	Société	AGENCE UNIV DE LA FRANCOPHONIE	(AUPELF)	77575734700049			4 000,00 €
8277		FONDATION UVED		53483437900016			4 000,00 €
11977		MAMOU VICTOR		52454431900014			4 000,00 €
14029		ASS L HEPATIX				W632003599	4 000,00 €
15612		VEGEPOLYS VALLEY		49033868800057		W491003286	4 000,00 €
351	Société	LEROY MERLIN		38456094201043	FR49384560942		3 998,75 €
331		ASS RESEAU CURIE	ASSOCIATION	39370295600029			3 989,00 €
510		EDITIONS DALLOZ		57219555000098	FR69572195550		3 985,27 €
5634		THE SURGICAL COMPAGNY SAS		94565014100027	FR68945650141		3 977,58 €
5717		BESTGENE INC					3 964,00 €
3599	Société	THOMANN GMBH				MUSIKHAUSTHOMANN	3 961,99 €
2022	Société	BREPOLS PUBLISHERS		0463139762			3 961,81 €
9226		NS MANAGEMENT		78928384300017	FR61789283843		3 948,00 €
15256		DE MIRANDA PRADILLON		42155983200033	FR07421559832		3 944,36 €

1192	Société	BOISSON		35116521200066			3 939,71 €
8459		HBM FRANCE		43378255400011	FR70388507006		3 933,65 €
15526		LIOPHARM PL WOJCIECH KAMYSZ			PL9570723941		3 929,50 €
7525		CENTRAL GARAGE	AMATO ALAIN	49351927600015			3 929,32 €
8655	Société	IZUBA ENERGIES		43327190500039			3 923,09 €
9428		PRODIDAC		52182056300034	FR41521820563		3 912,00 €
8921		LES MARCHES DE MAX ET LUCIE		80811552100011			3 906,99 €
802		SCHUNK INTEC		39408804100022	FR05394088041		3 901,92 €
3964		ASS BDE IAE CLERMONT AUVERGNE		79817409600018		W632002521	3 900,00 €
11505		ASS TRACES ARCHEOLOGIE MEDIEVALE		47985714600019			3 900,00 €
10704		LYCEE POLYVALENT PIERRE JOEL BONTE		20002000600017			3 897,71 €
1189	Société	LEXTENSO EDITIONS	LGDJ MONTCHRESTIEN	55211945500095	FR54552119455		3 890,50 €
7464	Société	CAMPBELL SCIENTIFIC		39195155500047			3 877,23 €
7493		CASALINI LIBRI					3 875,58 €
827		MTS SYSTEMS		33170584800058	FR85331705848		3 871,20 €
8644		ISEE SYSTEMS INC					3 862,05 €
2303	Société	PROJECTIVE SCOP SARL		34800850900013			3 852,00 €
12990		PLM EQUIPEMENTS		44532226600054	FR69445322266		3 851,50 €
7262		ASS FIBOIS AUVERGNE RHONE ALPES		33208634700033		W632001469	3 835,00 €
14914		EOLO TRASPORTO DI SCAFFIDI V&C			IT01529570838		3 800,00 €
15720		CA MONTLUCON COMMUNAUTE EAU		20007108200214			3 793,17 €
10011		SYNALCOM		49396831700013	FR73493968317		3 784,50 €
128	Société	FILMOLUX		61202174100055	FR56612021741		3 773,84 €
1364		UNIVERSITE DE ROUEN		19761904200017			3 769,00 €
6403		PUYBARET PRO NEGOCES		47910038000019	FR63479100380		3 758,33 €
14574		ASS FERME DE LA MHOTTE		41436332500013		W032002159	3 750,00 €
13807		SARL S KREA		82886448800014	FR28828864488		3 722,00 €
14986		AIP PUBLISHING					3 718,15 €
15694		ACEHUB VISTA SDN BHD					3 713,50 €
3522	Société	TURPIN DISTRIBUTION SERVICES	BRILL KONINKLIJKE NV	44200889200014			3 712,25 €
9824		SERV INSTRUMENTATION		33850496200030	FR73338504962		3 700,00 €
11096		C4C CONSULTING		80866809900027	FR68808668099		3 696,00 €
13515		ASS DES AMIS DE TRACES DE VIE		83242801500024		W632003397	3 689,00 €
10997		LE PETIT BUREAU		49917818400036	FR64499178184	W741002160	3 666,67 €
12356		ACUMASS		32497292600020	FR17324972926		3 654,80 €
9216		NOUVEAU GOLF DE CHARADE		34248426800012			3 644,00 €
11597		BIGAY MARIE CHRISTINE		80925154900014			3 640,00 €
13239		CROISAC CONSULTING		80337288700023	FR25803372887		3 638,92 €
2553	Société	AIT FRANCE		38096500400076			3 634,03 €
3619	Société	HAMAMATSU PHOTONICS FRANCE		33308653600054	FR55333086536		3 618,96 €
6719		DOME SERVICES PNEUMATIQUES VULCO		44442645600018			3 618,03 €
15472		CHABANIS PIERRE ALBAN		43776685000014	FR05437766850		3 607,50 €
1007		LABORATOIRE MAYMAT		39878244100040			3 602,16 €

7273		ASS AXELERA		48521008200049	FR49485210082		3 600,00 €
15211		KALKIN		75168968800024	FR78751689688		3 600,00 €
15366		DE MARCHI VALERIE					3 600,00 €
13046		MOTTET ERIC		34218635000019	FR11342186350		3 598,10 €
10596		DEMENAGEMENT RIVALIER		80111322600022	FR81801113226		3 596,00 €
15756		BILENDI		42825487400038	FR22428254874		3 595,00 €
15576		ADVANCED TARGETING SYSTEMS					3 578,00 €
72		BIOMED CENTRAL LTD			GB823826326		3 577,00 €
4285		AFM ASS FRANCAISE MARKETING		49773908600013			3 575,00 €
10265	Association	VVF VILLAGES		77563413201331	FR60775634132		3 570,00 €
3618		CARPA CAISSE REGL PECUNAIRE AVOCATS	BARREAU DE CLERMONT	30489062700017			3 561,43 €
13043		ASS SOON		80120582400023		W632006707	3 560,00 €
10996		BUREAU DES SPORTS POLYTECH CLERMONT		87892063600015		W632003044	3 519,00 €
11594		HARRIS GEOSPATIAL SOLUTIONS FRANCE		41790195600058	FR86417901956		3 512,00 €
12563		ECONOMIC DEVELOPMENT INITIATIVES ED			GB937373301		3 500,00 €
14133		MORTHON HERVE		53279944200035			3 500,00 €
14663		BMV PRODUCTION COMMUNICATION		39847806500038			3 500,00 €
14927		MICROCAMS		87789507800013			3 500,00 €
15496		ASS ZUMAYA VERDE		53203199400058			3 500,00 €
552	Société	SCHNEIDER ELECTRIC IT FRANCE - MGE	ex MGE UPS SYSTEMS	44464372000022			3 490,51 €
9285		PARC ANIMALIER D AUVERGNE		38111050100016			3 487,50 €
13900		NEW MEDRIA		82343041800025			3 487,00 €
9914		SOCIETE NOUVELLE FERNANDES TARNAUD		52060638500018			3 483,65 €
737		AMETEK SAS		62202906400046	FR40622029064		3 467,00 €
12292		SYSTEM C INSTRUMENTATION		75071470100018	FR55750714701		3 451,14 €
6826		ADAV		33132078800028	FR78331820788		3 450,39 €
504		UNP IUT -UNION NATIONALE PRESIDENTS		34913601000023		UNPIUT	3 427,00 €
5803		STEPHAN VIARD		52467496700020			3 426,05 €
2186	Société	KOMET FRANCE		30875853100039			3 421,99 €
15208		BETA ANALYTIC INC					3 420,00 €
14857		MCMASTER UNIVERSITY					3 417,56 €
193	Société	ESPACE AUTOMOBILE D AUVERGNE		44078968300024			3 396,50 €
237	Société	SOLOCAL		44421295500496			3 368,40 €
13904		ASS IFPP FORMATION PROFESSIONNELLE	PERMANENTE	78804163000047	FR65788041630		3 366,93 €
717		AMD ATELIER MECANIQUE DES DOMES		40245935800022	FR74402459358		3 360,00 €
2413	Société	OFRE OFFICE FRANCAIS DE RELATIONS E		30222007400066	FR70302220074		3 360,00 €
6790		ABEILLE D'Auvergne		34428220700028			3 359,58 €
15719		CA MONTLUCON COMMUNAUTE ASSAINISSEM		20007108200206			3 353,98 €
14993		OPENTRONS LABWORKS INC					3 339,49 €
887	Société	ALGADE		38932174600015			3 330,00 €
7207		ATELIERS CLOUP		72204530900019	FR33722045309		3 323,70 €
3956		SALTO INGENIERIE		45406766100057	FR82454067661		3 317,60 €
15586		INITIO		82307087500013	FR37823070875		3 315,00 €

2072	Société	AMERICAN SOCIETY FOR MICROBIOLOGY				AMERICAN SOCIETY	3 313,42 €
75		FLUOROCHEM LIMITED			GB693440813		3 308,64 €
6222		CHEOPS TECHNOLOGY FRANCE		41505068100238			3 280,87 €
14736		BMVIROLLE		47998091400093	FR64479980914		3 270,00 €
1426		UNIVERSITE GRENOBLE ALPES		13002139700018	FR90130021397		3 265,77 €
9606	Société	SAEML PAVIN SANCY		49625007700013	FR63496250077		3 262,20 €
14352		CARROSSERIE BARTOLOMEU		52897784600013	FR67528977846		3 259,92 €
11952		DESSAGNES MAGALI		83241409800018			3 250,00 €
12749		SOCOTEC EQUIPEMENTS		83409669500574			3 248,55 €
14347		PEAKEXPERT		52904682300017	FR00529046823		3 230,00 €
9810		ASS SEOLANE		53388557000036		W041000296	3 226,80 €
6793	Société	ABEMUS		51095260900012			3 219,78 €
365	Société	SA AUVERGNE DEGRE SERVICE-ADS		39386214900027			3 218,22 €
14821		ALFRED JAEGER GMBH			DE813098111		3 217,81 €
6533		ALOMONE LABS				ALOMONELABS	3 207,60 €
10671		BDS		80527564100019			3 201,60 €
14929		DUBOS MARIE		51507072000039	FR38515070720		3 192,00 €
15268		STEPHANIX		33239056600054	FR70332390566		3 190,00 €
11320		SANOFI PASTEUR EUROPE		82117742500021			3 189,85 €
3575	Société	TERRE DE SON TDS 63		50247955300013			3 182,23 €
10624		PC PARTNERS		52346209100043	FR32523462091		3 179,52 €
15337		COMPIT		79291252900015	FR07792912529		3 173,64 €
680		AGYSOFT		34927581800053			3 170,28 €
315		COLACO		34436269400061			3 169,34 €
7579		CHASTAING NICOLAS SARL		38264868100023			3 168,05 €
13886		SERVICES FOR RESEARCH		82215415900013	FR33822154159		3 154,20 €
9729		SAS DEGUY		37879197400025			3 150,00 €
11735		ART VERNE PRODUCTIONS		48181804500025	FR14481818045		3 141,73 €
5304		AUVERGNE ASSISTANCE		48530825800030	FR85485308258		3 132,00 €
1439		LYCEE LA FAYETTE		19630021400034			3 128,00 €
1014		4 MY PEOPLE (PASSION RADIO SHOP)		80846228700018	FR37808462287		3 125,36 €
7732		COPYRIGHT CLEARANCE CENTER RIGHTS L					3 124,00 €
8274	Société	FONDATION JAE		35397573300026			3 100,00 €
14892		NEOBIOSYS		51855432400021	FR70518554324		3 100,00 €
6843		ADR CMP		77955584600038	FR72779555846		3 090,00 €
13031		MATUSSIÈRE STORES ET HABITAT		83447314200018	FR95834473142		3 089,69 €
7133		ASSOCIATION DU GOLF DE RIOM		39767431800018			3 050,00 €
6947		AMERICAN SOCIETY OF CIVIL ENGINEERS					3 043,52 €
9594		SA CGR CINEMAS		66178022100031	FR62661780221		3 041,67 €
13936		AMBULANCE BEZANGER TAXIS		48075933100063			3 034,48 €
10411		TECHNI FEU		52869504200010			3 027,60 €
9804		SEMCO TECHNOLOGIES SAS		81966842700043	FR03819668427		3 026,00 €
1455		UNIV PANTHEON-ASSAS PARIS II		19751718800011			3 000,00 €

7020		ARCOFLUID		38434861100045			3 000,00 €
7065		ASS SPORTIVE ETUDIANTS IUT MONTLU		43906553300010			3 000,00 €
14509		CPED CONFERENCE PERMANENTE DES MISS	EGALITE DIVERSITE	80383444900016		W751213782	3 000,00 €
15243		ASS PEER COMMUNITY IN		82289887000016			3 000,00 €
15331		ESCHALIER ALAIN	EVA CR CONSULTING	87874605600018			3 000,00 €
224	Société	TAPIS SAINT MACLOU		47050094300019			2 991,24 €
6802		ACADEMIC POSITIONS MEDIA GROUP AB			SE556797384601		2 990,00 €
14042		GAZE INTELLIGENCE		83299772000012	FR20832997720		2 990,00 €
13717		MAJ		84235991100026			2 980,32 €
5486		SAS MS LA VITRINE MEDICALE		38747691400073			2 979,22 €
10771		CHRONOS INTERIM SIEGE		43805221900039			2 975,05 €
3576	Société	DVS DIGISTORE		45197412500044			2 974,18 €
12541		ASS AFDET ASS FRANCAISE DEVELOPEMME	DE L EDUCATION THERAPEUTIQUE	37859224000048		W751179663	2 961,20 €
13063		AMIEUX LUCIE		82052691100012			2 958,00 €
14800		TMG CONCEPT SAS		80384812600022	FR36803848126		2 958,00 €
855		ESPACE COPIE REPRO	MAILBOXES ETC	79303833200011	FR82793038332		2 955,81 €
11438		DRAGER FRANCE SAS		32396168000044	FR51323961680		2 949,65 €
13276		PAILLECOCO63		84331408900015			2 943,01 €
14031		OPENIUM		49928485900042	FR86499284859		2 940,00 €
10174		UNIVERSITE DE LAUSANNE					2 938,81 €
5305		INFIPP		43401386800030			2 930,00 €
14389		MURAT CHRISTIAN	MC MECANIQUE	42001298100015	FR31420012981		2 917,20 €
5223		INTERSCIENCE		95035622000026			2 916,05 €
5875		LIBIOS		48940103400025			2 912,01 €
11919		SOUVIGNET PREVOST SOPHIE	SOGRAPHIE COM	52189539100014	FR67521895391		2 910,48 €
4189		PLOS PUBLIC LIBRARY OF SCIENCE				PUBLICLIBRARYOF	2 907,95 €
7209	Société	ATHOS ENVIRONNEMENT		53127648300025	FR54531276483		2 901,00 €
583	Société	CIPAM		39293114300045			2 892,00 €
1043	Société	STEMCELL TECHNOLOGIES		41797713900043	FR13417977139		2 891,02 €
13751		ALL CHINA MARKETING RESEARCH LLC					2 884,94 €
14707		GATT KEVIN		84435927300019			2 880,00 €
12352		LABATTU JUSTIN		80430792400014			2 850,00 €
11727		EGALIS		34417683900035	FR61344176839		2 848,39 €
496	Société	MATSPORT TRAINING		34923181100036			2 840,14 €
9111		MICRO EPSILON FRANCE		40875362200047			2 828,55 €
12981		ASS PASS UCA PERSONNELS DE L UCA		83195970500011		W632008810	2 822,00 €
13130		NATIONAL REASERCH UNIVERSITY HIGHER	SCHOOL OF ECONOMICS				2 802,46 €
1401		ONIRIS ECOLE NAT VETERINAIRE AGROAL	ET DE L ALIMENTATION NANTES ATLANTI	13000853500010	FR63130008535		2 800,00 €
12395		PROMETHEE		39478592700010	FR15394785927		2 797,50 €
469	Société	MARMOTEL - COMFORT HOTEL CL ST JACQ		33460871800022	FR35334608718		2 790,45 €
7220	Société	DESSEAUVES MARIE-AU CHANT DU GRILLO		32272376800014			2 789,73 €
14701		SIFAT AERAULIQUE		42865619300011	FR15428656193		2 785,00 €
11448		OUSIA CONSEIL		83022128900028	FR20830221289		2 784,00 €

11891		LEXBASE		41804021800079	FR03418040218		2 781,68 €
359	Société	MAIL FINANCE		42159111600023			2 780,04 €
5515		ASS AM2CI MASTER 2 CARRIERE INTER.				W632006167	2 780,00 €
8384		WAKENHUT BEETON GILLIAN		40044540900024			2 772,48 €
9057		MATHEMATICAL SCIENCES PUBLISHERS					2 766,42 €
2077	Société	GEODIS CALBERSON AUVERGNE		78806084600029			2 764,77 €
1365		ASS COMITE DES SERVICES INFORMATIQU	ENSEIGNEMENT SUPERIEUR RECHERCHE	42847573500026			2 763,00 €
14725		IMAGINA		82174559300011			2 760,00 €
8170		ETS BUZON SARL		40049859800020	FR63400498598		2 750,00 €
298	Société	BECKMAN COULTER FRANCE		63204307100323	FR94632043071		2 748,00 €
2701	Société	PEGEON FILS		32923468600023			2 743,64 €
12702		AGRO BIO		30457843800026			2 736,70 €
6074		ROBOTSHOP DISTRIBUTION INC		5223524180			2 725,07 €
14151		ASS GENEVOISE DES AUBERGES DE JEUNE				CHE107031580	2 718,72 €
1231	Société	REFLEX BLUE		38903438000037	FR25389034380		2 716,80 €
12243		LIVE BY GL EVENTS		78015386200096	FR08780153862		2 716,66 €
10100		TOP INDUSTRIE		32882489100035			2 697,90 €
9710		SPORT VOLCAN		41068732100035	FR82410687321		2 689,90 €
6374		AC ENVIRONNEMENT		44135591400298			2 689,52 €
15279		TAKARA BIO EUROPE		40043201900034	FR54400432019		2 685,00 €
4626		SGS INTERNATIONAL CERTIFICATION SCE		40329310300053			2 682,74 €
7322		BELAMBRA CLUBS		32270613600106	FR26322706136		2 681,00 €
7145		ASS GOLF UNIVERSITE CORPO		44792427500012			2 669,00 €
11008		HANDI EQUIPEMENT		80249581200017			2 658,60 €
13261		OXFORD NANOPORE TECHNOLOGIES			GB874642494		2 646,00 €
6797		FEALINX		42410676300065	FR13424106763		2 640,00 €
651		SOMAB		33266286500028			2 629,20 €
289	Société	DARTY RHONE ALPES		30337658600085			2 601,94 €
6500		ASS FEDERATION DES ETUDIANTS D AUVE	FEDEA	80401026200017		W632007020	2 600,00 €
14571		RASCHKE ADRIEN CAPTURE CONCEPT		83523013700019			2 595,00 €
9200		NEXECUR PROTECTION CTCAM		79986934200011	FR19799869342		2 592,59 €
4048		NIPRO MEDICAL FRANCE		34318352100073			2 592,00 €
13283		SINCE		81318285400014	FR29813182854		2 592,00 €
9802		SEMAINE DE LA POESIE		41799525500011			2 590,13 €
15427		AR BATI		80133507600015	FR17801335076		2 585,64 €
3049	Société	DIAGENODE					2 583,00 €
9998	Société	SUBITO			DE226169987		2 580,12 €
13005		MACARY		53277382700011	FR16532773827		2 580,00 €
14634		WAFER TECHNOLOGY LIMITED			GB650711755		2 580,00 €
263		ASS RADIO CAMPUS CLERMONT FERRAND		40749527400059	FR72407495274	W632001046	2 575,00 €
14721		FAULHABER FRANCE		33399805200034			2 567,40 €
15546		BIGAY SEBASTIEN - PIXELS RECORD		82516186200016			2 550,00 €
4647		GROUPE AEF		48389938100030			2 547,40 €

1123	Société	CASTORAMA SA		45167897300012			2 540,67 €
5744		GROUPE LARCIER SA			BE0436181878		2 526,15 €
14650		ITECH INFO ET TECHNIQUE STE ETUDES	RECHERCHES EN INFO ET TECHNO	33903563600069	FR34339035636		2 520,00 €
926	Société	LABORATOIRES GYNEAS		42808111100026			2 519,91 €
4607		ASKCO		38529331100021			2 509,09 €
3100		ETABLISSEMENT FRANCAIS DU SANG EFS		42882285202884			2 494,60 €
15532		ASS ENVIE D AUVERGNE		88040245800017		W632013103	2 483,54 €
929	Société	DECAMAG SARL - RETIF		35163000900261	FR04351630009		2 480,54 €
4141		CHAMBON GAUTHIER		48525752100024			2 480,51 €
15312		MINUTEDRONE		84886226400019	FR20848862264		2 480,00 €
4908		IDEUM PARTNERS		52199163800011			2 459,20 €
131	Société	EUROLABO		61201896000015	FR55612018960		2 457,24 €
13388		ASS L ONDE PORTEUSE		81740918800015		W634003617	2 450,00 €
4783		CABINET VIDON BREVETS STRATEGIES		49349820800021			2 441,50 €
14301		ASS SFEC STE FRANCOPHONE D ETUDE DE	CARBONES	84207284500014		W751088406	2 440,00 €
102	Société	TEBU BIO		57215943200036	FR64572159432		2 434,40 €
10451		GEDYT		38225257500016	FR69382252575		2 431,77 €
6606		LABO DE CORRECTION AUDITIVE DE CLER	FERRAND	44181875400018	FR65441818754		2 420,34 €
14176		MEDIACONSTRUCT	BUILDING SMART FRANCE	38196651400063			2 420,00 €
1236	Société	ETS ALLAMAND SCHINDLER		38008126500023	FR77380081265		2 419,00 €
944		RBS FRANCE		35117023800015	FR31351170238		2 415,72 €
10656		CLASSIQUES GARNIER		43912288800043	FR36439122888		2 415,57 €
10925		CLERMONT AUVERGNE TOURISME		82395187600015	FR81823951876		2 403,59 €
71	Société	EDMUND OPTICS LDT			GB721383944		2 400,00 €
13764		SEGUY FRERES		75243248400018	FR85752432484		2 400,00 €
14928		ASS ELEVEURS AUTREMENT		81421409400017		W632007848	2 400,00 €
15436		IREX INSTITUT POUR LA RECHERCHE APP	ET EXPERIMENTATION GENIE CIVIL	38948654900022		W751092648	2 400,00 €
15060		UNIV GRENOBLE ALPES		13002608100013	FR30130026081		2 380,00 €
2229	Société	BIOSCIENCES & CO		80869492100012			2 378,00 €
12321		COLD SPRING HARBOR LABORATORY PRESS					2 376,92 €
15345		CENTRE EUROPEEN DE FORMATION		43508628500077			2 376,90 €
84	Société	MANUTAN COLLECTIVITES		40267356000023	FR55402673560		2 371,65 €
2069	Société	IASP-INTER.ASS.FOR STUDY OF PAIN				ID237416302	2 369,54 €
13104		GCA - ATELIER PETIT PAR CAMILLE MAU		82775724600018	FR67827757246		2 364,00 €
8397		GNDS		48896050100010			2 358,00 €
12891		AVANGATE BV DBA 2CHECKOUT			NL815605468B01		2 346,68 €
308		EZUS LYON		37826684500023			2 343,30 €
8082		EDMONIUM		50413944500010	FR70504139445		2 340,00 €
15231		CREALIS		64204389700049	FR84642043897		2 339,40 €
225		CAUBERE		57208825000020			2 337,74 €
11184		PMB SERVICES		47815177200033	FR25478151772		2 337,68 €
5793		THE UNIVERSITY OF CHICAGO	PRESS PAVINALS DIVISION				2 335,91 €
6936		AMERICAN COLLEGE OF PHYSICIANS					2 330,50 €

2937	Société	DIGITAL PHOTO DISTRIPHOT		41015048600034	FR68410150486		2 330,26 €
6512		CHAUSSON MATERIAUX		52864889203671			2 326,72 €
14932		ICL		85148450100016			2 320,00 €
14201		UGARIT CHIMIE		39745758100056	FR61397457581		2 319,23 €
478	Société	BUREAU DE COORDINATION ARVERNE		32619302600035	FR22326193026		2 314,20 €
10612		MITUTOYO FRANCE		33412011000039	FR75334120110		2 313,00 €
7531		CENTRE DE VACANCES AEP		42226405100018			2 304,00 €
14941		FALKOUSKA DAMIEN		82036684700029			2 300,00 €
9523		HANNA INSTRUMENTS		34907640600025	FR61349076406		2 281,50 €
15561		IP 421		82862612700017	FR29828626127		2 280,00 €
8799		LABORATOIRE HDA		31772380700028			2 245,82 €
14019		UP		64204436600069	FR36642044366		2 240,00 €
865	Société	SCI CHATEAU DE CHAZERON		77923959900011			2 238,50 €
4060		ZAP EDITIONS		45170412600015			2 237,12 €
3738		ASS POP ART		42890402300010	FR00428904023		2 236,97 €
902	Société	GLOBAL MEDIA SANTE -EX HUVEAUX FR		42242206300061	FR01422422063		2 234,00 €
681		OCEANIA SHPC		52788327600018	FR01527883276		2 233,48 €
8056		EDITIONS FATON		38536959000018	FR23385369590		2 231,00 €
5734		PERFORMANCE HEALTH FRANCE		78811931100074	FR17788119311		2 230,43 €
4774		CHEMATECH		48520745000043			2 229,00 €
590		DIDA CONCEPT		43875633000025			2 223,00 €
264	Société	HILTI FRANCE		97120405201120			2 219,42 €
7695		COMMUNAUTE D AGGLO MOULINS		24030061600010			2 219,10 €
6223		JABI - BOWLING BBOWL		50478534600017	FR04504785346		2 218,33 €
7490	Société	CARTECH SARL		41148365400025			2 213,70 €
1945		PAG ACCUEIL POUR UN ACCUEIL GARANTI		48090851600010	FR37480908516		2 213,40 €
755		BIOSEB		52824278700018			2 208,40 €
7079		ASSO DES SECOURISTES CROIX BLANCHE	DES VOLCANS	40371039500019			2 200,00 €
14979		ALP AGENCE		41895087900050			2 200,00 €
15724		ASS COMPAGNIE ECLAT DE LYRE		50953516700027		W643003360	2 200,00 €
2357	Société	LONZA SALES LTD				45066100400017	2 196,20 €
2513		ASS ADEE FOR DENTAL EDUCATION IN EU					2 195,00 €
1177	Société	SUEZ RV OSIS SUD EST		95752847400159	FR80957528474		2 194,70 €
6732		A.G. VEILLE		49765757700027			2 187,05 €
15032		COMPUFIRST BY XEFI		85318202000018	FR88853182020		2 186,00 €
7230		AUDILAB MONTLUCON		79004972000010			2 180,00 €
13128		MIS GROUP		43775648900039	FR59437756489		2 180,00 €
2368	Société	NATIONAL BUREAU OF ECONOMIC	RESEARCH				2 177,10 €
1930		GERSTAECKER FRANCE LE GEANT DES BEA	ARTS	42312346200032	FR74423123462		2 176,36 €
15248		EQUIP INDUS		80798446300016	FR31807984463		2 164,80 €
1058		ASS ADAPEI PUY DE DOME		77563435500421			2 164,41 €
15091		ADS STE ANALYSE DETECTION SECURITE		31402366400035	FR20314023664		2 163,40 €
2147	Société	SIPLAST		42170654000018			2 160,00 €

9404	Société	POZNAN RADIOCARBON LABORATORY			PL7810002075		2 160,00 €
9742		AUVERGNE AUDITION		39218612800048	FR00392186128		2 160,00 €
15176		LOGIDOM		41132150800037	FR85411321508		2 157,60 €
7998		DUKE UNIVERSITY PRESS					2 149,68 €
13008		AMK FRANCE		75294055100027	FR28752940551		2 143,40 €
12414		HABIMAT		80816924700018	FR28808169247		2 141,12 €
14021		OLDHAM SIMTRONICS		47848238300047	FR33478482383		2 137,75 €
8251	Société	FIM MEDICAL		39185309000028			2 124,47 €
997		QUIZZBOX SOLUTIONS		80139850400010	FR84801398504		2 124,00 €
637		GROUPE INDUSTRIE SERVICES INFO		44223341700041	FR29442233417		2 123,00 €
14488		CORAME		32631606400020			2 122,00 €
636		GFE PO2N	ASSOCIATION	50342934200010			2 120,00 €
6949		AMERICAN THORACIC SOCIETY					2 113,66 €
12893		COM PLUS		39442760300045	FR94394427603		2 112,00 €
1409		LYCEE D'ENSEIGNEMENT AGRICOLE	BONNEFONT	19430112300015			2 100,71 €
14817		LIP CBRA LAB INST FISICA EXP PARTIC			PT501694650		2 100,00 €
1624	Société	RESINTEL		38864137500059			2 099,62 €
8050		EDITIONS DE L ATELIER		55214080800023	FR93552140808		2 088,00 €
11974		ADOC METIS		78925513000013	FR58789255130		2 088,00 €
15141		NEGOCE ET SERVICES INDUSTRIELS NSI		53344074900026			2 085,91 €
14		AAAS AMERICAN ASS ADVANCEMENT	SCIENCE			AAAS	2 084,64 €
443	Société	SANTERNE AUVERGNE		43388447500040			2 082,07 €
5774		NZYTECH LDA			PT508432901		2 078,63 €
12203		SOLSTICE		43827938200032	FR54438279382		2 076,00 €
10418		AMERICAN ACADEMY OF PEDIATRICS					2 061,59 €
10547		ASS ABF ASSO DES BIBLIOTHECAIRE FRA		78420540300123			2 060,00 €
12281		ASS GUILI GUILI		81092409200028			2 060,00 €
226	Société	BROSSETTE LYON		32337681405088			2 055,59 €
7310		BBS SLAMA		33256503500034			2 050,80 €
899		MEUBLES IKEA FRANCE		35174572400200	FR83351745724		2 049,39 €
625		BISIO ET ASSOCIES		42282185000019	FR54422821850		2 041,60 €
1541	Société	PYGMA SARL		41352347300069	FR86413523473		2 040,00 €
8446	Société	ASS COMITE REG D EDUC PHYSIQUE ET D	VOLONTAIRE D AUVERGNE RHONE ALPES	40233939400031			2 040,00 €
1059		GARAGE DES PAULINES		45325450000011			2 037,17 €
8614		INSTITUTE OF MATHEMATICAL STATISTIC					2 036,05 €
15410		GRAITEC FRANCE		43371900200019	FR85433719002		2 035,80 €
9237		MOND ARVERNE TOURISME		48789635900014	FR23487896359		2 029,00 €
1784		AUX DAMES DE FRANCE		35353175900010			2 028,00 €
962		ELYFEC SPS		43402439400109			2 020,62 €
8406		GRAND GARAGE MONTLUCONNAIS		91565042800039			2 019,92 €
349	Société	VIDAL		55208227300061	FR58552082273		2 016,00 €
830	Société	WORLD COURIER FRANCE		30985830600132	FR68309858306		2 014,20 €
262		ASS INNOVATION DEVELOPPEMENT POLYTE	IDP	39525400600012		W632000097	2 000,00 €

4719		AERO CLUB D AUVERGNE		77563412400033			2 000,00 €
7608		CIFEODD		81902876200014			2 000,00 €
8060		EDITIONS HONORE CHAMPION		31582944000058			2 000,00 €
13876		S I C		43907190300025			2 000,00 €
14694		ASS ORIGIN'S		84232978100012		W632009544	2 000,00 €
15131		LE CONNECTEUR		82765297500018		W632008327	2 000,00 €
15196		LE BORD DE L EAU		39352981300023	FR26393529813		2 000,00 €
15381		IFJD INSTITUT FRANCOPHONE JUSTICE	ET DEMOCRATIE	81206204000017		W641005685	2 000,00 €
5246		TIMBERLAKE CONSULTANTS LIMITED					1 990,00 €
8059		EDITIONS H&K		42279011300019			1 987,20 €
12361		OCLC BV			NL808159306B01		1 985,63 €
13075		CEL COMPONENTS SRL			IT04102600378		1 985,00 €
1798	Société	PASSAGE CLOUTE		41501647600061	FR23415016476		1 980,00 €
14871		LEXOM		51086927400033	FR74510869274		1 980,00 €
15157		ASS TALENTS DU NUMERIQUE		84453984100016		W751176913	1 980,00 €
10625		BUREAU VERITAS EXPLOITATION		79018467500049	FR40790184675		1 975,00 €
11087		SYNERGIE 4		39884499300046	FR27398844993		1 975,00 €
10293		XV MANAGEMENT		49455125200013	FR65494551252		1 974,00 €
8303		FRANCE NEIR LABORATOIRES		78826433100042			1 972,65 €
321	Société	ABCIS CENTRE	(CONCESSIONNAIRE PEUGEOT)	97572173900061			1 970,11 €
184		FORMETO		31839462400031	FR52318394624		1 966,00 €
8360		GEOLOGICAL SOCIETY PUBLISHING HOUSE			GB877014709		1 963,50 €
2340	Société	GROUPE DEPANNAGE DENTAIRE		41451202000036			1 957,97 €
15071	Société	SLV JALT PALADRU		31343569500017			1 957,02 €
564		ADDINSOFT		42910276700028			1 955,00 €
645		MAXICOFFEE ARA		31153177600079	FR49311531776		1 953,47 €
108		CENTRALE FORMATION ET MEDIAS	PEDAGOGIQUES DES IUT	31563305700015			1 950,00 €
952	Société	CIRAD VAL DE MONTFERRAND		33159627000040	FR84331596270		1 950,00 €
7641		CLERMONT UNIVERSITE CLUB		30098727800011			1 950,00 €
14526		SOLINE WALTER SOPHROLOGIE		84235609900015			1 950,00 €
8870		AVERMES DISTRIBUTION		52521574500049	FR05525215745		1 946,47 €
2058	Société	KARGER AG, BASEL					1 934,10 €
1102	Société	TECHNO SCIENCES		35240647400028			1 928,76 €
9006		MAIRIE D YZEURE		21030321000012			1 928,00 €
15738		XYLOFUTUR PRODUITS ET MATERIAUX DES	FORETS CULTIVEES	48537603200036	FR95485376032		1 926,00 €
402	Société	EUROCIRCUITS S.A.R.L		48165437400018			1 923,19 €
6948		AMERICAN SOCIETY OF HEMATOLOGY					1 917,44 €
12727		3D EXPERT.FR		83219470800026			1 913,84 €
15272		NEI CORPORATION					1 911,88 €
9417		COMPAGNIE DES GAZ DE PETROLE PRIMAG		54208445400611			1 904,49 €
13771		MEDIFROID		49452537100030	FR22494525371		1 904,40 €
3227	Société	ACE AUTOMATISME DU CENTRE EST		38387544000034			1 900,67 €
13834		CLEANROOM MANAGEMENT INTERNATIONAL		49845651600018			1 886,60 €

9376		PLASSYS BESTEK		41234189300011	FR14412341893		1 885,00 €
103	Société	KEP TECHNOLOGIES EMEA		44052392600051			1 880,16 €
11592		BDE STAPS CLERMONT				W632000826	1 880,00 €
2321		KANTAR		61203449600028			1 875,00 €
4033		GAUTHIER		48915807100055			1 873,40 €
2391	Société	VLC		44834876300021	FR09448348763		1 870,28 €
2752	Société	TERPAN		33886876300057			1 860,80 €
1021		IEEPI - INST EUROP ENT PROPRIETE IN	PROPRIETE INTELLECTUELLE	48304111700019			1 860,00 €
6493		QUALICONSULT EXPLOITATION		442848925000404	FR61442848925		1 856,00 €
1684	Société	OLDHAM		43395337900024			1 851,26 €
6210		ASS COMME JOHN		80786614000013			1 850,00 €
13020		ASS INSTITUT DE L ELEVAGE		30298415800022		W751029203	1 845,00 €
15486		UNIVERSITY OF MELBOURNE					1 830,00 €
13175		PROGEST		80068605700012	FR41800686057		1 827,00 €
7789		D3E ELECTRONIQUE		33455320300038			1 826,00 €
254		MAM		39047187800046	FR93390471878		1 815,00 €
762	Société	OXFORD INSTRUMENTS SARL		31363075800073			1 814,52 €
1532	Société	TURBULENCES		49165275600017			1 812,00 €
12905		MAUCARLE		83830125700013	FR12838301257		1 810,23 €
8250		FIED		39981058900016			1 800,00 €
13901		CHRONOGIS		83160277600013	FR59831602776		1 800,00 €
1216	Société	GACD GROUPE D ACHAT	DES CHIRURGIENS DENTISTES	43505177600027			1 792,20 €
303	Société	ARKHE INTERNATIONAL		39341094900019			1 789,73 €
13492		OPEN ACCESS TEXT LTD			GB282110830		1 789,00 €
146		ARENFIP ASS RESIDENCE ECOLE NAT	DES FINANCES PUBLIQUES	77563379500015	FR19775633795		1 786,50 €
77	Société	FINE SCIENCE TOOLS GMBH			DE811369242		1 785,55 €
9303		PCE INSTRUMENTS FRANCE		75167773300030	FR06751677733		1 782,58 €
5142		ALLEGORITHMIC		44861775300026			1 782,00 €
13596		BZ ANIMOZ		84749911800019			1 782,00 €
5245	Société	ASS ELECTRIC PALACE		51818579800015			1 780,00 €
729		GENERATION ROBOTS		50487831500036	FR36504878215		1 774,74 €
7222		AU VIEUX CAMPEUR		62201254000010			1 774,65 €
2071		AMERICAN PHYSIOLOGICAL SOCIETY					1 770,24 €
9106	Société	MIB		41771369000028			1 765,20 €
14407		SAFETRANS SERVICES		52355739500028	FR85523557395		1 764,00 €
2869	Société	JACKSON IMMUNO RESEARCH EUROPE			GB842179912		1 763,70 €
14406		GROUPE WF EDUCATION		85236525300016	FR07852365253		1 757,46 €
570	Société	DELTA TELESURVEILLANCE TSL		32097569100025			1 755,87 €
240	Société	ADIXEN PFEIFFER VACUUM PRODUCTS		08598035700058	FR55338966385		1 750,61 €
8246	Société	ASS AUVERGNE SAUVETAGE SECOURISME	AASS	47996762200016		W634001175	1 750,00 €
9397		POPLITE		45035057400015			1 750,00 €
13028		HORIZON DISCOVERY LDT			GB189199344		1 749,00 €
10245		VILTAIS FOYER JEUNES TRAVAILLEURS P	LUS	40752179800014			1 742,00 €

6092		HARMONIE MEDICAL SERVICE		42328202900259			1 737,53 €
12022		SORBONNE UNIVERSITE		13002338500011	FR61130023385		1 730,90 €
815	Société	SECURIMED		33442860400048	FR80334428604		1 728,44 €
11516		CENET CULTURAL EXCHANGE NETWORK					1 714,60 €
371	Société	STREM CHEMICALS INC		33498233700035			1 706,80 €
14353		UNIVERSITY OF DUNDEE			GB270939731		1 701,91 €
940	Société	EDITIONS JOHN LIBBEY EUROTTEXT		32819590400037	FR88328195904		1 700,19 €
8986		LYCEE GENERAL MADAME DE STAEL		19030025100013			1 699,60 €
8208		EXPE SPELEMAT		32735757000065			1 698,00 €
592		JEFF DE BRUGES		39327945000018			1 697,84 €
5241	Société	BIOMATTERS LTD					1 696,00 €
1095	Société	DUNOD EDITEUR		31605362800152			1 687,64 €
6116		MAIRIE INFO		48032395500025			1 680,00 €
12852		EKZ FRANCE		45191686000039	FR22451916860		1 680,00 €
14976		COLLANGE		83208333100013	FR13832083331		1 674,28 €
9279		PALLANDRE PAYSAGE		41302666700019			1 672,80 €
1106	Société	EUROSEP INSTRUMENTS		43223081100031			1 672,70 €
15343		VENDREDI 13		49822003700036			1 670,40 €
4552		TSE EXPRESS MEDICAL		34263034000319			1 665,59 €
1309		UNIVERSITE DE TOURS F. RABELAIS		19370800500478	FR34193708005		1 662,50 €
514	Société	GEDIMAT BOULARD VERDIER SA		86820085800058	FR05868200858		1 659,88 €
11822		AUVERGNE PEINTRE		44984756500024	FR40449847565		1 658,80 €
14882		JORDANNE SERVICES ELECTRICITE JSE		80306826100020	FR81803068261		1 652,52 €
8029		ECOLE NATIONALE VETERINAIRE	DE TOULOUSE	19310153200011			1 650,00 €
14771		CREA LEAD		43807620000023	FR56438076200		1 650,00 €
10194		UNIVERSITY OF THE CALIFORNIA					1 635,20 €
7338		BETA ANALYTIC LTD			GB891120538		1 635,00 €
12646		WALDMANN ECLAIRAGE		71850431900036	FR18718504319		1 634,52 €
14012		MAISONNEUVE INGENIERIE		43404659500030			1 631,36 €
209		CONSEIL DE L'EUROPE		77886008000010			1 629,00 €
12969		ASS MAISON DES CULTURES DU MONDE		32546467500017	FR88325464675	W751060612	1 626,00 €
403	Société	PHENOMENEX		48351217400010	FR86483512174		1 622,25 €
8412		SAS PROSIREF		34786433200031	FR78347864332		1 615,71 €
14419		SMART 3D		83142499900017			1 615,00 €
15722		GIGA CONCEPT		44477302200033	FR76444773022		1 612,80 €
8094	Société	ELASTOPOLE		50208941000018			1 610,00 €
11921		SUPER LIORAN DEVELOPPEMENT		39483108500029		FR77394831085	1 609,91 €
3526	Société	STAUBLI		32572072000011			1 608,00 €
14532		M2S		40762996300023	FR37407629963		1 608,00 €
1210	Société	ERLAB DFS SA		66725009600043			1 606,00 €
9341		PHARMACIE HAUGER		38062745500021			1 600,21 €
558		JEROME PALLE PHOTOGRAPHE		44175497500023			1 600,00 €
2083	Société	ASS SOCIETE FRANCAISE DE PHARMACOLO		41088485200022			1 600,00 €

7541		CENTRE RESSOURCES ILLETRISME AUVERG		38443990700054			1 600,00 €
8269		FNCAS		47972315700034			1 600,00 €
11651		MAIRIE COMMUNE D AURILLAC		21150014500019			1 600,00 €
12696		ASS AFEV AUVERGNE FONDATION ETUDIAN	POUR LA VILLE AUVERGNE	40153192600038		W632001045	1 600,00 €
15162		DEMARTY MARIE PIERRE		80788850800023			1 600,00 €
617	Société	STE EDITRICE DU MONDE	LE JOURNAL	43389185000045	FR67433891850		1 587,79 €
15391		NEW YORK FILM ACADEMY LTD					1 585,76 €
15778		ONLINE FACE NONPROFIT KFT			HU26187549		1 585,00 €
10063		THE AMERICAN ASSOCIATION OF	IMMUNOLOGISTS INC				1 576,96 €
4290		FONTAINE PICARD		34360595200039			1 568,00 €
9819		SERIC TECHNOLOGIE		42345823100044	FR43423458231		1 565,00 €
2334		EGEE		43757777800073			1 563,84 €
453	Société	LAUMAR CLASS CROUTE		41971501600038	FR88419715016		1 563,65 €
7216		ATOUT ON LINE		47779475400036			1 560,00 €
7447		CADDEN		42377685500029			1 550,00 €
15539		ASS MRSRI MANIFESTATION ET RENCONTR	SCIENTIFIQUEQ POUR LA RECHERCHE ET			W912002453	1 550,00 €
15317		L ATELIER BARYTE		79504315700010			1 549,35 €
14001		PARERA		35152177800032			1 543,96 €
6915	Société	ALMET		96850493600590	FR03968504936		1 541,70 €
13952		MD2I		39277249700039	FR12392772497		1 534,66 €
2437	Société	METROHM FRANCE SAS		44112956600036	FR56441129566		1 533,80 €
2546	Société	DATAVENIR		40906272600040			1 526,70 €
13748		ASS ATHLETIC CLUB		35216372900010			1 520,00 €
14722		CFC FORMATIONS		79998503100043			1 520,00 €
9854		SIGMEO SIMULATION DESIGN INNOVATION		44763511100043			1 518,12 €
14791		SARL G CONIASSE		34371901900022	FR24343719019		1 518,00 €
13456		UGO BASILE SRL			IT02728350121		1 508,00 €
14906		ACTIVITES DULAC DEMENAGEMENT		58450494800038			1 508,00 €
15709		PIREP		32706107300018	FR04327061073		1 502,00 €
1366		CRNH AUVERGNE	CENTRE RECH NUTRITION HUMAINE	18008941900014			1 500,00 €
6082		SEBASTIEN LAMY AU ROUSSEAU		51349980600034			1 500,00 €
7744		COUPERIN MAISON DES UNIVERSITES		50923285600013			1 500,00 €
9896		SOCIETE DES ETUDES ROBESPIERRISTES		31627739100017			1 500,00 €
10232	Association	CIMES		48522336600066	FR34485223366	W423003349	1 500,00 €
14041		ORIGALYS ELECTROCHEM		79000196000026	FR42790001960		1 500,00 €
14206		MAGANINHO CHRISTELLE		53379304800026			1 500,00 €
14287		GALLOIS CHRISTELLE		51836514300024			1 500,00 €
14627		DSPACE SARL		43798670600038	FR70437986706		1 500,00 €
15282		REMIX ECO		88069558000014	FR73880695580		1 500,00 €
15521		BOURGUINAT NICOLAS - EDITIONS DU BO		83973507300018			1 500,00 €
15577		ANTE QUEM SRL			IT03387091204		1 500,00 €
11246		HUMENSIS		79191723000041	FR57791917230		1 495,93 €
11746		GRAYEL ET FILS		97150597900023	FR77971505979		1 494,02 €

9991		CXD FRANCE		65200638800050			1 489,99 €
50		SANTA CRUZ BIOTECHNOLOGY INC			DE174312921		1 484,92 €
10071		THE GEOLOGICAL SOCIETY OF AMERICA					1 484,00 €
1782		ARROW FRANCE SA		72206860800305	FR90722068608		1 482,44 €
14799		VOLODALEN		44486424300027			1 480,00 €
15502		JCLEASE		82423582400029	FR71824235824		1 479,80 €
8090	Société	EIFFAGE ENERGIE (EX FORCLUM)		77563554300017	FR25775635543		1 478,42 €
8266		FM2J		49125728300037			1 478,00 €
11824		COPERNICUS GESELLSCHAFT MBH			DE216566440		1 475,00 €
15573		THOMAS ZUNINO INNOVATION CONSEIL TZ		82152143200020	FR45821521432		1 473,73 €
2383	Société	ELSEVIER					1 468,16 €
8803		LACOMBAT		49341427000022			1 466,52 €
9282		PANTRA		45396039500011	FR33453960395		1 464,00 €
7410	Société	BROUSSE PRODUITS INDUSTRIELS		39034673200014			1 457,94 €
10357		ONISEP MARNE LA VALLEE		18004302800653			1 457,40 €
8560		IL SENTIERO			IT01079140420		1 456,00 €
15457		DARWIN MICROFLUIDICS		83230596500036	FR70832305965		1 449,57 €
13411		BAZOT CHRISTIANE		42279130100043			1 440,00 €
4107		ALLENTOWN FRANCE		48143229200045	FR62481432292		1 437,97 €
14218		ASS ART SUD		40006478800021		W9R2000121	1 436,67 €
7634		CLASSIQUES GARNIER		50455037700031			1 433,04 €
10532		ACTEMIUM NDT PES		53793391300023	FR44537933913		1 424,00 €
173	Société	J J TEISSIER		65450101400066	FR51654501014		1 418,67 €
1225	Société	COOPERATION PHARMACEUTIQUE	FRANCAISE	39922763600020	FR58399227636		1 405,40 €
6049		PARADJI ORIGIN		53914530000015	FR03539145300		1 404,00 €
439	Société	JPG JEAN PAUL GUISSSET		99750640700037			1 403,64 €
11171		VITALLIANCE		45105338300035	FR73451053383		1 401,60 €
1241	Société	AVAMAC STUDIO	CONSTANTIN ANTONY	50979345100014			1 400,00 €
7572	Société	CHARCUTERIE DUMONT		41151838400010			1 400,00 €
15156		POWERWAY WAFER CO LIMITED					1 399,20 €
9055		MATCHWARE		47994395300014			1 399,00 €
11991		SVB		83049423300018	FR75830494233		1 392,00 €
2073	Société	TORREILLES DOMINIQUE -SAURAMPS	MEDICAL	35152139800013	FR91351521398		1 388,62 €
8882		LYCEE ENSEIGNEMENT PROF AGRICOLE	LEGTA	19190624700017			1 383,50 €
8141		EPLFPA LOUIS PASTEUR MARMILHAT	POUR LE COMPTE DU CFPPA	19630984300031			1 380,60 €
1063	Société	VETO SANTE		41314477500033			1 378,72 €
13872		EUROFEU SERVICES		35327106700087	FR40353271067		1 370,88 €
8357		GENIAS GRAPHICS	GmbH & Co. KG				1 370,00 €
6761		LEGALDOC		52416701200037			1 363,34 €
11074		CHEMLYS		82513388700018	FR85825133887		1 361,00 €
10641		AMTS		44455599900028	FR71444555999		1 360,07 €
7170		ASSOCIATION PAROLES D ENFANTS					1 360,00 €
9460	Société	LA BOITE A SURPRIZ		52238854500033	FR85522388545		1 359,36 €

412	Société	IMPRIMERIE J'IMPRIME		40212818500020			1 356,00 €
1406		MAIRIE LE PUY EN VELAY		21430157400015			1 346,25 €
6313		LEAD CHANNEL	GESTION DECHET PRO	75055635900032	FR38750556359		1 344,44 €
2286		ADDMPIUT DEPT MESURES PHYSIQUES	ASSOCIATION IUT	74998820000012		34302895	1 344,00 €
12455		LA COLLECTE MEDICALE		41843102900010			1 343,45 €
13417		ESCAL		80314406200012		FR19803144062	1 335,20 €
983	Société	TCM ENERGIES ET SERVICES		39373276300031	FR07393732763		1 335,00 €
1580	Société	VESELY QUINCAILLERIE		45174310800024	FR44451743108		1 334,11 €
966		CCI CHAMBRE COMMERCE INDUSTRIE	DU PUY DE DOME	13000772700014	FR64130007727		1 331,20 €
252	Société	LEXTRONIC TELECOMMANDE		30971840100040	FR72309718401		1 329,65 €
166	Société	ETS DORAT		32306843700017	FR44323068437		1 329,57 €
8085	Société	EDWARDS SAS		37882177100136			1 327,95 €
1049	Société	KILOUTOU		31768606100027	FR21317686061		1 326,16 €
796		MISTRAL MEDIA		38354123200054			1 320,00 €
7508		CD CONSEIL		34962184700046			1 320,00 €
15611		DARNON EQUIPEMENT		34857178700020	FR83348571787		1 320,00 €
9156		MOUSER ELECTRONICS					1 319,35 €
1310		UNIV BORDEAUX MONTAIGNE BORDEAUX II	DOMAINE UNIVERSITAIRE	19331766600017	FR01193317666		1 317,63 €
4465		APVL		42913310100049			1 315,00 €
465		CIDJ CTRE INFORMATION DOCUMENT	JEUNESSE	77568560500013			1 314,00 €
11374		GHISLAIN PUBLICITE		34032712100034	FR18340327121		1 313,28 €
2275	Société	BUEHLER GMBH		43163192800014			1 305,80 €
8758		LA BOUTIQUE DU SPECTACLE		38224879700013			1 303,47 €
2526	Société	SAM SERVICE AUVERGNE METAUX		33411182000034			1 298,14 €
632	Société	SARL METAFORM LANGUES		33266395400052			1 296,00 €
11595		MECACOUPE		30460562900027	FR75304605629		1 295,70 €
693	Société	RESTEK FRANCE		39962028500029	FR37399620285		1 294,10 €
15078		DOMINO		31789755100048	FR14317897551		1 292,42 €
8981		LYCEE GODEFROY DE BOUILLON		77921894000012			1 292,00 €
5761		TRANSPORTEO INTERNATIONAL		52320670400026			1 290,00 €
7676		COLLEGE JEAN ZAY		19030030100016			1 290,00 €
382	Société	RBIOPHARM FRANCE		39913542500037	FR69399135425		1 289,83 €
5027		INTEROUGE		43798959300029			1 289,41 €
6966		ANALAB		40009168200031			1 288,40 €
3808	Société	BRAMMER		30401023400124	FR48304010234		1 284,76 €
612		QUALICONSULT SECURITE		40320025600440			1 282,02 €
14848		RAYMOND AURELIE		75213076500015			1 280,00 €
10297		YANSYS MEDICAL		48809239600016			1 277,20 €
316	Société	GDAO		38245814900012	FR65382458149		1 276,00 €
10551		ALLO TAXI RADIO		87230003300083			1 270,26 €
561		FONDATION MSH		77566410500019	FR60775664105		1 269,78 €
7566	Société	CHAMBRE DES METIERS ET DE L ARTISAN	ALLIER	18030654000014			1 269,63 €
125	Société	ASS SOCIETE CHIMIQUE DE FRANCE		32971421600010	FR01329714216		1 265,00 €

15042		IPEC INTERNATIONAL PRESS EDITING CE					1 254,00 €
1218	Société	PITNEY BOWES -SECAP		56204623500478	FR36562046235		1 253,49 €
5872		SODEREC STE D ETUDES ET REALISATION	POUR LES EQUIPEMENT	31333597800067			1 250,01 €
14767		ASS EUROPEAN ASSOCIATION OF GEOCHEM		43258425800037		W381004609	1 250,00 €
12824		ASS DE GESTION DU CTRE D ACCUEIL DE	ST FRONT ET DU GITE DE ROFFIAC	33381149500022			1 240,00 €
14903		ASS ENIGMA				W632000704	1 239,00 €
7617	Société	CINEMATERIEL		95752298000045	FR88957522980		1 236,00 €
1882		ALTO INSTRUMENTS		48355456400045	FR89483554564		1 235,00 €
1539	Société	IRSN INST.RADIOPROTECTION SURETE	NUCLEAIRE	44054601800027			1 232,43 €
14970		CLS CELL LINES SERVICES GMBH			DE283292917		1 226,50 €
12673		AROUND EUROPE ADVISORS LDA			PT513320849		1 226,25 €
11489		PUBLI DIFFUSION		31446817400045	FR91314468174		1 224,00 €
8785		FONDATION DE COOPERATION SCIENTIFIQ	ROVALTAIN	79871503300022			1 220,00 €
14845		OPIA TECHNOLOGIES		51902422800016	FR81519024228		1 217,90 €
10472		OGEC AUVERGNE JEAN BAPTISTE DE LA S		51247239000016			1 212,60 €
8810		LANNER GROUP		42952350900033			1 210,80 €
1328		UNIVERSITE LE HAVRE		19762762300097	FR23102100005		1 210,00 €
15327		AUVERGNE CONFORT MEDICAL	BASTIDE LE CONFORT MEDICAL	82827226000013	FR93828272260		1 209,39 €
10184		UNIVERSITEIT ANTWERPEN			BE0257216482		1 209,00 €
2068	Société	AMERICAN SOCIETY FOR PHARMACOLOGY					1 206,01 €
544	Société	THERMO FISHER DIAGNOSTICS SAS	EX OXOID	95551000300036			1 204,61 €
6838		NEDAP FRANCE		41151323700023	FR62411513237		1 202,00 €
618	Société	TBMD JOUR DE FETE		40905433500065			1 201,78 €
1611		CEA COMMISSARIAT ENERGIE ATOMIQUE	ET ENERGIES ALTERNATIVES	77568501900587			1 200,00 €
6828		ADCUEFE					1 200,00 €
11307		TRIMBLE SOLUTIONS FRANCE		33458246700034	FR46334582467		1 200,00 €
13069		PY DELPHINE		51760226400023			1 200,00 €
14455		GEOMEDIA		35025231800067	FR04350252318		1 200,00 €
14480		LEGER DOMINIQUE		82778486900014			1 200,00 €
11249		ONLYOFFICE			LV40103265308		1 199,52 €
14565		LABORATOIRES ANIOS		82332606100020	FR71823326061		1 199,34 €
14866		APB		49894515300027	FR50498945153		1 196,66 €
8545		IDEES BOIS		49944512000037			1 194,80 €
9091		MEMOIRES DES SIGNES		83298420700015			1 192,69 €
9850		SICTOM DE LA REGION MONTLUCONNAISE		25030329400012			1 187,70 €
6945		AMERICAN SOCIETY FOR CLINICAL	INVESTIGATION				1 187,20 €
9165		MULTIPOWER		35353589100025	FR82353535891		1 186,80 €
10147		UITGEVERIJ PEETERS NV			BE0407864709		1 182,95 €
6479		WOLFRAM RESEARCH EUROPE LTD			GB537243840		1 181,70 €
11013		DIGITAL LEAGUE		82938738000019		W691092573	1 180,00 €
8227		FBI AUVERGNE XEROX		47972128400012	FR84479721284		1 175,90 €
14673		EUROPEAN ASSOC OF RESEARCH MANAGERS	ADMINISTRARORS EARMA		BE0831444012		1 175,00 €
14856		UNIV DE ZURICH					1 171,00 €

10083		THEATRE DES ILETS		32195340800028	FR02321953408		1 170,87 €
14921		HELMUT SCHMIDT MEDIEN GMBH			DE149273016		1 170,00 €
1016	Société	FNEGE-FONDATION NAT ENSEIG GESTI	ENTREP	78485555300029	FR20784555553		1 166,66 €
12846		DISTEC		43462239500045			1 161,97 €
9427		PROCOLD		49396122100014	FR28493961221		1 153,68 €
12786		BARRE OLIVIER JEAN BAPTISTE	BTK CONSERVATION	52137374600028	FR33521373746		1 150,00 €
12193		SICTOM NORD ALLIER SYNDIC MIXTE COL	ET TRAITEMENT DES ORDURES MENAGERES	25030021700016			1 143,76 €
1834		PLANE DEMENAGEMENTS		47860904300045			1 142,60 €
10036		TECHNICABLAGE		80976451700011	FR52809764517		1 141,79 €
51		CARBOSYNTH LIMITED			GB884486077		1 141,20 €
14157		DEFAYE KEVIN - 7ACTU		74993119200019			1 140,00 €
8623		INTERNATIONAL PRESS OF BOSTON					1 138,86 €
1084	Société	FAG FABRICATIONS AUTO GERBELOT		30243287700017	FR25302432877		1 136,08 €
15323		DIMOTRANS		38257702100407	FR12382577021		1 136,00 €
7327	Société	BELVA SARL		85720137000015			1 133,32 €
236		AUM LOC - ADA		48031489700012	FR03480314897		1 129,83 €
2461	Société	DELTA MICROSCOPIES		45133928700034			1 125,89 €
10255		VITTORIO KLOSTERMANN GMBH			DE114226526		1 125,31 €
9646		SARL CINE 2000		91545025800016	FR68915450258		1 122,24 €
6524		METRO CASH ET CARRY FRANCE		39931561300014			1 121,77 €
1799	Société	SAGE FRANCE		31396612900303			1 121,69 €
13947		SOCIETE D ERGONOMIE DE LANGUE FRANC	SELF	78980613000017			1 120,00 €
8631	Société	IP2S		43793272600015			1 117,21 €
4472		INSTICC - VISAPD			PT506404463		1 116,25 €
3420		ASS AIMS		43461263600028			1 115,00 €
12113		SOCIETE DES CINEMAS D AURILLAC		32885974900025			1 113,93 €
6671		SAS B&T EXPERIENCE		81390441400022	FR57813904414		1 113,00 €
593		NEYCO SA		54203225500060	FR29542032255		1 112,93 €
15081		ADEBEO		52003751600025			1 106,60 €
516		PROTEOGENIX		44477371700046			1 106,43 €
9048		MARTINS MICHEL		53008526500029			1 102,00 €
8539		I2S		31538768800064	FR50315387688		1 099,20 €
7190		ASSOCIATION VALENTIN HAUY		77566654800018			1 095,00 €
14153		BODET LUC		81290599000014			1 094,35 €
11532		CONTROLS		38964277800028	FR67389642778		1 092,40 €
6394		GD DEMENAGEMENT		79375541400018			1 092,10 €
1457		MULTI PLANNING		48038818000030	FR50480388180		1 092,00 €
12857		ONNO MARIE		50540994600033			1 092,00 €
15106		MATHIOTTE PERE ET FILS		84090948500012	FR94840909485		1 092,00 €
4194		MARBRERIE DABRIGEON		42423597600018			1 090,00 €
14676		QUASES APS			DK18073730		1 090,00 €
9016		MAISON DES ECRIVAINS ET DE LA LITTE		32997074300046			1 088,00 €
813	Société	NESPRESSO		38259782100422			1 086,69 €

10218		VERDER		32696627200030			1 084,80 €
9162	Société	MRJ INFORMATIQUE		49149574300032	FR38491495743		1 080,00 €
9968		STADE CLERMONTOIS		35107017200017	FR48351070172		1 080,00 €
11523		CAP PICTURE		52343204500020	FR07523432045		1 080,00 €
15161		ASS MONT BLANC INDUSTRIES	(idem 14099)	49207416600025		W742000733B	1 080,00 €
15515		COMMUNE DE PERIGNAT LES SARLIEVE		21630272900019			1 080,00 €
9358		PHYTOVAL		79975588900018	FR33799755889		1 073,05 €
3115	Société	DOC UP - FRAMA		44463965200031			1 067,72 €
120	Société	ROTH SOCHIEL		72850516500023	FR68728505165		1 063,22 €
1682		MABEO INDUSTRIE		33256495400276			1 061,08 €
2631		ASS SFETD		43811437300014			1 060,00 €
924		ASS MIEUX PRESCRIRE		34064761900014	FR48340647619		1 056,00 €
6225		HEBDOS COMMUNICATION		43773790100011			1 056,00 €
1977	Société	SA CABINET CAR MOREL & CIE		78433900400037			1 055,42 €
6805		ACCENTIV KADEOS		39906968100358			1 054,00 €
3279	Société	AUCHAN SUPERMARCHÉ		41040901500014			1 051,02 €
14963		SAFARI PARC DU HAUT VIVARAIS		30110180400013	FR05301101804		1 050,60 €
8043		EDINOVO FORMATION		79904226200011	FR39799042262		1 050,00 €
8532		DUMAS DENIS		37839476100035			1 050,00 €
15322		INSTITUT FRANCAIS DU GABON					1 050,00 €
14215		DUNCKER & HUMBLLOT GMBH			DE136629304		1 045,10 €
14169		JMC INFO CONSEILS		83782497800014	FR82837824978		1 044,00 €
15744		PIX N PROD		75408071100031	FR94754080711		1 042,77 €
13254		PREMIER ACTE		80210845600012	FR14802108456		1 042,65 €
5976		REMUUAUX		40941285500010			1 025,23 €
5394		EURL ORTHO EDITION		42964951000014			1 025,00 €
2781	Société	SEDIAG		43998996300053	FR12439989963		1 024,32 €
398	Société	ASS ART VERNE		48181804500017	FR76144818180		1 020,00 €
12854		ASS CAUE CONSEIL ARCHITECTURE URBAN	ENVIRONNEMENT 03	32424941600052		W032000581	1 020,00 €
9403	Société	POWERSYS		44113804700028			1 016,40 €
15651		CESSEY GAELLE		88320894400016			1 015,00 €
14877		SARL ABC PUBLICITE		39288591900036			1 014,67 €
6672		COFIRHAD	AD AUVERGNE	35143823901167	FR01351438239		1 014,11 €
10031		TDB CONSULTANCY AB					1 010,00 €
14805		BRUN DRANCOURT ANNE		51308626400019			1 010,00 €
15352		CADOETIK		48031301400049	FR77480313014		1 009,00 €
13958		CLERMONT MATERIEL		86620076900028			1 006,16 €
506	Société	GROUPE CROUSTI		47967478000024	FR58479674780		1 002,10 €
191	Société	MIC SIGNALOC		38791238900013	FR49387912389		1 001,83 €
7194		ASS ASTU SCIENCES		43890241300048			1 000,00 €
8326		G.T.I ENERGIE		53402092000011			1 000,00 €
9169		MUSEUM NATIONAL D'HISTOIRE NATURELL	DEP REGU DEVELO ET DIV MOLECULAIRE	18004417400019	FR62180044174		1 000,00 €
10237		VIDEOFORMES		35277468100048			1 000,00 €

12901		ASS BUREAU DES PEIP		84049317500011		W632006818	1 000,00 €
14498		ASS ADRIPIPS DIFFUSION RECHERCHE INTE	PSYCHOLOGIE SOCIALE	48151973400018		W313016276	1 000,00 €
14499		ECOLE FRANCAISE DE ROME			IT10792791005		1 000,00 €
14534		DOUADY JULIEN		83439238300016	FR11834392383		1 000,00 €
14768		GISGUF GROUPEMENT INTER DES SECRETA	GENERAUX DES UNIV FRANCOPHONES				1 000,00 €
14822		ASS SCHOOL 4 CHILDREN				W632013077	1 000,00 €
1056	Société	BRICO DEPOT		45164790300017			998,12 €
129	Société	ENTREPRISE PIRONIN		87020060700022			997,60 €
9029		EUROPEAN RESPIRATORY SOCIETY			GB640626062		997,10 €
13325		STICHTING LIBER			NL820338722B01		995,00 €
14448		PROFIELD EVENTS		47959947400026	FR53479599474		994,00 €
1301		UNIVERSITE DE PERPIGNAN		19660437500010	FROB196604375		990,00 €
12578		FINE		81979122900019			990,00 €
13633		JULES CAROLINE		53026500800033	FR80530265008		990,00 €
2600	Société	IPC		34141798800043	FR33341417988		988,32 €
2435	Société	PIERRON EDUCATION DIDACTIK		52035529800040	FR92520355298		987,00 €
11687		DUBOST ASSAINISSEMENT		45160244500038	FR05451602445		986,00 €
15107		FRANCE COLLECTIVITES		51958570700069			982,52 €
12268		SOCIETE DE TRADUCTION MBR	TRADUCTA	35026635900040			978,25 €
10526		VERRE EQUIPEMENTS		33793873200027	FR47337938732		976,50 €
14816		SANCY CLE MOTO		85253977400012	FR61852539774		971,90 €
9389		POLISH ACADEMY OF SCIENCES			PL5250008867		969,00 €
603	Société	INVIVOGEN		31147173400039			966,72 €
13217		MAXICOFFEE.COM		49336118200048	FR37493361182		963,90 €
8687		JOURNAL OF RHEUMATOLOGY					963,20 €
15342		HUMMEL MARION		52122499800034			962,00 €
13468		JF SALON CONSEILS		50100005300030	FR12501000053		960,00 €
9902		SOCIETE FRANCAISE DE MICROSCOPIE		80815385200013	FR15808153852		957,50 €
54		ACTIVE MOTIF			BE0872640506		957,00 €
1550	Société	HOTTINGER BRUEL ET KJAER FRANCE		78649155500037	FR20786491555		956,52 €
6792		GEOREVA		39822281000051			956,40 €
14770		PROLIFIC ACADEMIC LTD			GB233607523		954,72 €
1240	Société	BIOVALLEY		38275020600049			954,00 €
15650		OCTOPUS COMMUNICATION		53935615400036	FR28539356154		948,00 €
2023	Société	MEDTRONIC FRANCE		72200823200224	FR61722008232		947,52 €
8323		FUAJ AJ LYON		77565426002214			947,00 €
14362		AXT INC					945,28 €
6358		DIASYS DISTRIBUTION FRANCE		38185159100093			944,59 €
9456		QUINTESSENCE PUBLISHING CO LTD			GB404457959		940,10 €
2415	Société	BIOFORMATION		44105984700042			940,00 €
4338		AGRH GESTION RESSOURCES HUMAINES	ASSOCIATION	50276026700018			940,00 €
374	Société	PPG DISTRIBUTION		08558098300139			936,42 €
1308		UNIV TOULOUSE II JEAN JAURES		19311383400017	FR90193113834		935,73 €

124	Société	BIOLAB MOBILAB PHYLAB		30410231200028	FR26304102312		933,80 €
5712		LES EDITIONS DIAMOND		40047849100048	FR81900478491		931,19 €
949	Société	OFFICE NATIONAL DE DOCUMENTATION -	ONPC	58214660100023	FR17582146601		930,00 €
4549		SELIA		30186188600150	FR72301861886		929,88 €
1278		GRAPHITO CREATION		41086857400030			929,01 €
15363		VL DIFFUSION		88439555900013	FR09884395559		924,00 €
8010		ASS DYNSTAR				W632002229	922,00 €
546		STEMMER IMAGING		38078013000023			917,80 €
8864		SARL MAXAL - LE TIVOLI		53823192900018			917,50 €
10266		VVS SYSTEMES		38071590400096			913,92 €
650	Société	KYNOS		34175719300030			910,00 €
1842		PHARMACIE DU 11 NOVEMBRE		52763252500012			905,39 €
913	Société	SOC LA REVUE BANQUE		57214220600018	FR87572142206		901,08 €
1606		OGP ANNECY TRANSFERT		42298177900016			900,00 €
8574		INDIA MAR MELIS		80035565300018			900,00 €
11434		SAVOYE NICOLAS		47916396600035			900,00 €
14916		BORDIER LAURENT		79970151100013			900,00 €
15417		MARCEAU COMMUNICATION ET MEDIA		83153592700014	FR11831535927		900,00 €
10391		MERCK CHIMIE SAS		38953790300129	FR13389537903		898,27 €
85	Société	STE DES HOTELS LITTERAIRES		39242565800037	FR14392425658		896,60 €
821	Société	EXTRASYNTHESE		33979405900024	FR71339794059		896,40 €
15096		FEDERATION NATIONALE DES CTRES DE S		37875506000043		W751006831	895,00 €
810		CIMIS		35198780500030	FR87351987805		894,17 €
8940		LIBRAIRIE DROZ				LIBRAIRIE DROZ	893,75 €
15121		GALAXIE GREEN		80358172700028	FR22803581727		893,68 €
6264		RMO EUROPE		66203314100034			892,80 €
10134		TRM		33088195400029	FR60330881954		892,80 €
258	Société	AUTO CONTROLE D'AUVERGNE		39968976900012			889,33 €
6889		AJ REYT ET FILS SAS		91725021900040			885,25 €
7267		AUX DUCS DE BOURBON PUB 47		32776722400014	FR74327767224		879,90 €
13948		ATELIERS SOLIDAIRES DU NORD		53813589800038	FR40538135898		876,57 €
6521		CEFIRA CTRE FORMATION POUR L INDUST	LA RECHERCHE APPLIQUEE	38147828800032			875,52 €
1229		ASS AUFEMO		40310532300014			875,00 €
14170		SARL BRIGITTE COURPIERE		49293590300012	FR41492935903		875,00 €
2200		ERASMUS		38012509600038			874,02 €
407		MPE MAINTENANCE PROFESSIONNELLE	ELECTRONIQUE	43035129600024	FR02430351296		872,00 €
13832		BORIE ET ASSOCIES		44456316700022	FR41444563167		870,00 €
7505		CCIT DE L ALLIER		13002286600011	FR85130022866		869,61 €
8276	Société	FONDATION NATIONALE DES SCIENCES PO		78430824900019			868,00 €
15278		PHYCHER BIO DEVELOPPEMENT		40292408800048	FR83402924088		865,00 €
369		ASLER DIFFUSION		32585802500027	FR36325858025		864,67 €
15501		HERALD SCHOLARLY OPEN ACCES					864,11 €
11911		CINE DYKE		58555017100037			863,86 €

395		ROBE MEDICAL		77571781200033			863,61 €
7283		BAGES		75106753900013	FR08751067539		862,00 €
826		ASS DOCT AUVERGNE		79816269900036		W632006548	860,00 €
12988		DVG HYDRO		44911440400030	FR32449114404		860,00 €
11273		BIMIER MARQUAGE		39483430300031	FR31394834303		855,00 €
98		ANRT ASS NATIONALE RECHERCHE TECHNO		78466871700050	FR75784668717		850,00 €
7354		BIOBAM BIOINFORMATICS SL			ESB98343916		850,00 €
8984		LYCEE JEAN ZAY		19630069300013			850,00 €
14327		ASS GROUPE SCOLAIRE FENELON		77921889000019			850,00 €
15012		AURION			NL001282263B87		850,00 €
1929	Société	INRS-INST.NAT.DE RECHERCHE	ET SECURITE	77567145600082			849,00 €
836		CARROSSERIE LAMY		39752377000014	FR69397523770		847,37 €
14211		INNOVADRONE		79827519400024	FR63798275194		846,67 €
14278		TESTOON		49184771100018	FR00491847711		844,44 €
13603		RONCHONCHON KABUSHIKIGAISHA					844,00 €
3823		ASS GEA		51756895200017			840,00 €
9826		COMMUNE DE COURNON D AUVERGNE		21630124200014	FR1E216301242		838,86 €
5098		AGNA		40994002000038			835,20 €
542	Société	LES ECHOS		58207143700039	FR50582071437		834,75 €
94	Société	ESPACE MEDICAL MEDIC CENTRE		35089929000026	FR47350899290		831,85 €
14349		LYCEE AMBROISE BRUGIERE		19630077600016			827,00 €
14429		L EXCLUSIF		47765879300021			824,10 €
8176		EUCEN					820,00 €
1376		LYCEE POLYVALENT PAUL CONSTANS		19030026900015			816,00 €
2133		ADGIMIUT ASS DPT GENIE INDUST MAINT	ASSOCIATION	44229081300017			816,00 €
2575	Société	POSSEME		38007868300014			815,21 €
13274		ZL DISTRIBUTION		80847457100011	FR29808474571		814,80 €
1913		CHROMACIM		44154503500012			809,86 €
299	Société	BOTANIC BEAUMONT		42358752600017			809,71 €
14506		AGATE		75210046100033	FR12752100461		808,50 €
2228	Société	CNPP ENTREPRISE		34290125300019			804,69 €
13461		PRORATA LOCATION SERVICE		50982866100017	FR83509828661		801,00 €
1112		ASS CEZ'ART		39329678500016			800,00 €
7069	Société	ASSEMBLEE TC TRESORERIE IUT DEP TC		40921897100011			800,00 €
13251		ASS COMITE REGIONAL MOSAIC	AUVERGNE RHONE ALPES	53016695800021		W632003802	800,00 €
13543		EUROPE CONSEIL & ASSISTANE AUX PORT	DE PROJET EUROPE CAPP EUROPE	50015142800058			800,00 €
14807		AIDIC SERVIZI SRL			IT11667680158		800,00 €
14961		ASS LA PLANETE DES JEUNES ENTREPREN		88110848400018		W632013189	800,00 €
15807		FREY OLIVIER		53038973300011	FR29530389733		800,00 €
13671		EREADER STORE			DE222334515		795,40 €
6056		AUVERGNE TOPOGRAPHIE		53050398600016			788,80 €
7344		BIBLIOTHEQUE NATIONALE DE FRANCE		18004625200177	FR88180046252		786,51 €
6880		AGRITURISMO PRA MOUREL					786,00 €

15082		IS MEDIA		87955780900016	FR93879557809		784,10 €
275	Société	EURE FILM ADHESIFS		34092924900027			782,40 €
14326		ASS OGEC INSTITUTION SAINT ALYRE		77921896500019			782,00 €
9772		SCIENCES HUMAINES		37986597500039	FR33379865975		778,40 €
507	Société	CHROMOPTIC		33124302200042	FR65331243022		777,93 €
2773	Société	ELITECH		45325003700059			776,18 €
15547		SARL D EXPLOITATION DES ETS VERT		38399568500013			775,00 €
15568		AF SERRURERIE CLERMONT FERRAND URGE		85040894900012			773,72 €
4449		DECATHLON FRANCE		50056940503239			773,26 €
8585		INFORMATION DENTAIRE		33472097600029	FR25334720976		771,00 €
15428		ASS LES KAPOKIERS		83969047600016		W751244100	770,00 €
15607		OCT-OPUS - ANAE FORMATIONS		81282886100011			770,00 €
1643		ENDRESS HAUSER EX PB MESURES		94625098200059			769,50 €
354	Société	CAP ELAN - ARTEIS		34886958700033	FR16348869587		768,96 €
738		ASS ANDRH NATIONALE DES DIRECTEURS	RESSOURCES HUMAINES	78441418700053	FR69784414187		768,38 €
4742		SFNEP STE FRANCOPHONE NUTRITION	ENTERALE PARENTERALE	40912833700014			766,67 €
6879		AGORA ORCHESTRE D AUVERGNE	OPERA THEATRE	32410547700040	FR83324105477		766,64 €
15767		OPTOSIGMA EUROPE		79902049000022	FR04799020490		766,00 €
15614		FUKAZAWA COUCKUYT SAYURI		84819444500021			763,62 €
1622		SAS PROTOSFILM		32311649100057			760,92 €
7611		CINE		32402076700038			760,32 €
1338		AGENCE NATIONALE DES FREQUENCES		18005302700017			760,00 €
13811		ASS ASM BASKET LE PUY EN VELAY 43 A		43796439800030		W432000565	760,00 €
8081		EDIZIONI MINERVA MEDICA SPA			IT00469310015		750,00 €
11338		CAULIER NICOLAS ROBERT JESUS		49272143600052			750,00 €
15507		AD ALIIS		53425614400039	FR02534256144		750,00 €
15298		HONGFEI CULTURES		50031252500024			749,65 €
2052	Société	DSMZ-MASCHERODER WEG 1 B	DEUTSCHE SAMMLUNG MIKROORGANISNEM				748,00 €
8429		GROUPE MERIDIS		46180055900035			746,12 €
15198		NOZIERES FRANCOIS		42964081600030	FR40429640816		745,38 €
14947		INTERPRESSE		79932903200012			743,16 €
2097	Société	ALTERNATIVES ECONOMIQUES		33039447900043			742,44 €
15633		PIXEL TECH		41378318400059	FR18413783184		741,26 €
10712		OBJETS ET CIE		45136349300128	FR76451363493		741,00 €
2100		IRIS-ETAL ETS TRAVAIL ADAPTE LITTOR	INITIATIVE RECHE ET INSERT SOCIAL	39810704500021			740,90 €
9329	Société	PHARMACIE DES CITES		50199306700013			737,77 €
3947		SOC FRANCAISE TRANSMIS FLORALES		56213267000067			734,59 €
6540		CC AUVERGNE		80167280900010			734,40 €
1979	Société	SARL TERRITORIAL		40492695800046			733,50 €
13718		BREMOND SEBASTIEN - JARDIN DE LA SI		84817206000016			732,20 €
7660		COBATY CLERMONT AUVERGNE					730,00 €
8249		FIDUCIAL INFORMATIQUE		31728838900073			729,56 €
12971		FRANCE ETUVES		43162217400016	FR51431622174		729,30 €

6547	Association	ASS CDDSP CONFERENCE DES DOYENS DE	ET DE SCIENCE POLITIQUE	51301431600022		W381007712	728,67 €
1342		CNED		19752905000183			728,10 €
14648		LIKEDENTAL		82442373500011	FR40824423735		727,71 €
14502		TURNING TECHNOLOGIES LLC					727,00 €
2037	Société	PHARMACIE DUREL		42126392200013			726,43 €
3563	Société	SAVEURS D ANTAN		49783208900039			721,60 €
6332		SARL SN PONS		75044949800021			720,00 €
12583		ASS UNIRES RESEAU DES UNIVERSITES	POUR L EDUCATION	50130993400021		W6321000339	718,00 €
13740		IDS ELEC63		84363069000017	FR92843630690		717,60 €
13695		COLLEGE JULES VERNE		19030119200018			710,00 €
1026	Société	CENPAC		65205183001079	FR55652051830		707,02 €
15621		DISTRISOFT		43905523700036	FR07439055237		706,80 €
876	Société	CF2C		41821202300034	FR57418212023		704,10 €
8132		ENTREPRISE BOUSSET		30805585400027	FR74308055854		703,21 €
9025		PERFORMANSE		34396154600078	FR08343961546		702,92 €
14595		BISTROT DES FRANGINS		81753348200011			700,15 €
885		ASS TRACT		75322008600015		W632004903	700,00 €
9484		REDOC SPI		79789868100011			700,00 €
11319		MICHARD RODOLPHE		49218265400029			700,00 €
12064		ASS CENTRE REGIONAL INFORMATION JEU	RHONE ALPES	33805291300047		W381006436	700,00 €
14727		ASS TUNISIENNE D ERGONOMIE					700,00 €
15086		ASS ALLIANCE FRANCAISE		33143308600021	FR91331433086		700,00 €
745	Société	HOTEL ATMOSPHERE KYRIAD		41261374700010			699,94 €
9680	Société	SARL LAURENT		48063479900013	FR88480634799		697,73 €
7263		AUVERGNE SERVICES ENTREPRISES		40471271300035			697,62 €
15152		LOFFLER GMBH			DE162295080		697,62 €
285	Société	CENTRE MOTEUR ENERGIE CME		34202435300027	FR87342024353		696,00 €
4325		STRATEGE		41196677300052			696,00 €
1561	Société	MAXIBURO		40445149400045	FR21404451494		694,73 €
511	Société	COGER		73206586700028	FR49732065867		694,56 €
5733		DIAGOMICS SARL		75124714900014			694,40 €
13161		EBP INFORMATIQUE		33083894700043	FR49330838947		690,00 €
13545		SARL ETABLISSEMENT FOUSSAT CASSIER		38804444800024	FR78388044448		687,18 €
13917		MEGATEC		37783921200026	FR92377839212		684,00 €
14814		JOUBE TEISSEDE STEPHANIE	GITE LE FROMENTOU	45329696400019			681,72 €
1573	Société	LE QUARTIER LATIN		42091053100011			681,57 €
8284		FORMEDIUM LTD			GB803727440		681,41 €
548	Société	ELSEVIER MASSON SAS		54203703100177			680,00 €
11398		LE PETIT D ASIE		81769412800015	FR23817694128		670,00 €
15838		OROPHYS GMBH					670,00 €
6964		ANAE PLEIOMEDIA		44820432100013	FR42448204321		668,00 €
1326		INSTITUT PASTEUR		77568489700017	FR65775684897	W751013694	664,80 €
9438		PROSENSOR		95046477600034			662,28 €

8018		GAEC DES BERIOLES		34938191300020	FR29349381913		660,00 €
8781		INDURA		52097736400022	FR10520977364		660,00 €
14276		AKOYA BIOSCIENCES					656,80 €
15127		GEMINI DATA LOGGERS LTD			GB643320861		655,80 €
8104		ELISABETH ANDERMARCHER	FREELANCE EDITOR SCIENTIFIC TRANSLA	48947177100019			650,00 €
15284		ASS ADESS ETUDIANTS EN SCIENCES SOC	DE CLERMONT FERRAND	88124549200015		W632001027B	650,00 €
15429		ODG OPTIQUE DOMINIQUE GRAS		39887812400021	FR92398878124		649,00 €
35		ASS NEON				W632002102	645,00 €
8825		LE 7		53189931800012			644,00 €
5600		EUROPEAN PUBLIC HEALTH CONFERENCE			NL852827295B11		641,68 €
2412	Société	SIA SECURITE INCENDIE		32142256000045			639,84 €
10457		ORBITICS		34984872100040	FR64349848721		639,00 €
6460		BUROCLASS AMENAGEMENT		81036950400016			637,66 €
8679		JOHN BENJAMINS PUBLISHER BOOKSELLER			NL803119070B01		637,00 €
526		CSTB	CTRE SCIENTIFIQUE TECH DU BAT	77568822900027			636,00 €
2328	Société	SYSTEMES DIDACTIQUES		43039532700041			627,60 €
12236		SOCIETE DE LA GARE ROUTIERE PUBLIQU	DE CLERMONT FERRAND	85920053700024	FR56859200537		626,28 €
8336	Société	GARDEN CENTER MESSOGEON		32981348900039			623,50 €
10631		ILE DE BOULANCOURT		79149511200017	FR38791495112		620,55 €
12472		LE BOWLING SARL		35103802100017			612,50 €
6077		TOPSOLID		32910922700069	FR01329109227		612,00 €
14152		DLMC TECHNOLOGIES		81198755100025	FR16811987551		606,86 €
8772		LA MAISON DE L ASTRONOMIE		55212985000012	FR05552129850		603,00 €
1770	Société	VISHAY GROUPE DE PRECISION		31497389200024			600,59 €
791		SOCIETE FRANCAISE BIO INFORMATIQUE		48446199100024		W133025306	600,00 €
925		RESIP RECH ETUDE SYSTEME INFORMATI	PROFESSIONNEL	33208796400018			600,00 €
3409		ASS PRODIF		50036815400018			600,00 €
4956		ATELIER D EMAILAGE DEBUICHE		42415448200022			600,00 €
6921	Société	ALTAIR ENGINEERING FRANCE		43825491400023	FR79438254914		600,00 €
7750		COVOITURAGE AUVERGNE		49356548500015			600,00 €
9431		PROGEPI		48065236100019	FR06480652361		600,00 €
10630		ASS AMCSTI		33329652300025		W751061369	600,00 €
11697		MALGAT JULIAN		83318270200013			600,00 €
12741		ASS OBJECTIF CAPITALES		84211530500018		W632009439	600,00 €
13753		FAYOLLE LOUIS - TALK BACK MUSIC		84793432000015			600,00 €
14547		ASS HANDI SCHOOL				W634001424	600,00 €
7308		BAYARD PRESSE		54204248600119	FR70542042486		599,92 €
1139	Société	DIAGNOSTICA STAGO		30515140900136	FR55305151409		598,34 €
11542		SPINNLER CARTONNAGES		45374382500011	FR29453743825		598,09 €
7352		OLYS		32038748300433	FR34320387483		597,35 €
13277		OCCE DE L ALLIER		38461098600026		W033002355	596,53 €
2867	Société	LD ORGANISATION			BE0464819842		595,00 €
10836		FRANCE TERRE D HISTOIRE COMMUNICATI		50762848500017	FR17507628485		594,00 €

15648		ZAPANA MANRIQUE SHEILA ZARELA					592,50 €
683		PORTALP FRANCE		42485001400038			591,72 €
1077	Société	BERGER LEVRAULT EDITIONS		75580064600217			591,60 €
716		GAZDETECT		50177748600025			591,00 €
12187		L AUTRE PARLEUR		80968031700017			590,00 €
15267		BAUNAY YORIK		49386964800037			590,00 €
8124		ECOLE NORMALE SUPERIEURE DE LYON		13000812100019	FR82130008121		588,77 €
12502		ALLIANCE BIO EXPERTISE		81181949900021	FR66811819499		588,00 €
643	Société	DISTRIMED		35200455000047			587,77 €
7553		CERIB		77568278400027			585,00 €
3814		IMMUNOTOOLS GMBH			DE814151905		580,60 €
11014		DHIMYOTIS		48146308100036			580,00 €
11563		ABCR GMBH			DE815518524		580,00 €
9034	Société	MARCEL ET MAURICE		80341803700013			576,00 €
6825	Société	ADAGP		33933072200010			572,41 €
15292		INSCREENEX GMBH			DE114103514		572,00 €
13246		EVERLEARN PREPMYFUTURE		53261138100031			570,00 €
2485	Société	LLACER		35326725500019			568,40 €
4698	Association	GRAPPE ET RESEAU AUVERGNE MUSIQUE	LE DAMIER	53208079300021		W632004108	568,40 €
525		VISIUM EX CRAV-CTRE REG. AUDIO VISU		77922316300014			567,60 €
14264		COELIS		82290047800014	FR36822900478		566,40 €
10965		EDITORIALE SRL			IT09635940969		565,00 €
1996	Société	EDITIONS IMP		37758733200067	FR82377587332		564,00 €
9906		SOCIETE FRANCAISE DE THERMIQUE	ENSEM LEMTA	32060724500034			564,00 €
5427		AGRISERA AB			SE556263276901		561,00 €
512		AGENCE PROTECTION PROGRAMMES		38538584400027			560,00 €
2410	Société	NETRAM		41430964100036	FR35414309641		560,00 €
10277		WILEY SUBSCRIPTION SERVICE INC					560,00 €
14262		ASS RADIO HAUTE LOIRE		39350227300021		W433000194	560,00 €
283	Société	HACH LANGE FRANCE SAS		48009405100061			559,70 €
2548	Société	BETALM		78818248300065			556,80 €
15527		ASS LA ROUTE DU PAIN		48871737200046		W193000017	555,00 €
12023		ASTIC EMBALLAGE		73450035800118	FR04734500358		554,32 €
7619	Société	CIRLY		31835442000024			552,00 €
1771		OFFICE DE TOURISME PUY EN VELAY		38381471200022	FR22383814712		551,00 €
1809	Société	CARDOME		32609388700015	FR07326093887		550,00 €
3812		EXCILONE		50456588800014			550,00 €
8430		GRUTER ET MARCHAND		59206093300021	FR00592063931		550,00 €
14284		TAMO		40113650200010	FR67401136502		549,84 €
2441	Société	SOMECO SA		71204663000034	FR82712046630		548,40 €
15177		MARQUAGE MODERNE		44231811900033	FR92442318119		546,00 €
6134		HARTMANN TRESORE FRANCE		41056204500022	FR32410562045		540,41 €
7916	Société	DISTAUB		39323064400022			540,00 €

11420		GYROSCOPE		39486802000014	FR11394868020		540,00 €
14741		ASS CSPOINT		87794775400017		W031006388	540,00 €
15419		LA FRESQUE DU CLIMAT		84932910700015		W751250304	540,00 €
15725		EDITIONS MAISON DES LANGUES		50079500000032	FR27500795000		540,00 €
13881		GRASSET MYRIAM CARINE		51229203800019			532,50 €
15456		ASS ALTER ET GO		50974361300036		W662003381	528,25 €
10094		THOMSON REUTERS					527,52 €
1380		UNIVERSITE DE STRASBOURG		13000545700010			526,66 €
7776		CULTURA		51978079500018	FR79519780795		524,67 €
14968		AMERICAN DAIRY SCIENCE ASSOCIATION	JOURNAL OF DAIRY SCIENCE				524,16 €
14724		CHAROLNA		79287222800012	FR59792872228		522,50 €
13785		HEALTH INITIATIVE		83804598700016			522,00 €
15517		EXPERT ROBOTIQUE		80062371200026	FR22800623712		522,00 €
3597	Société	PERISCOPE CREATIONS		42223365000056	FR78422233650		520,80 €
13469		NERON STEPHANIE		83918430600018			520,74 €
14307		SDA SERVICE DEPANNAGE AUTOMOBILE		40304028000022	FR41403040280		520,00 €
14815		MECANIQUE GENERALE 63		37924021100027	FR79379240211		520,00 €
9861		SIPROTEC		38464230200010	FR77384642302		519,82 €
756		SARTORIUS FRANCE SAS		38187325600048	FR19381873256		518,65 €
5164		EUROPRIX		36420028700027			518,60 €
661	Société	LABORATOIRES SOBIODA		30477555400021			515,75 €
11449		SOPRA STERIA GROUP		32682006500083			515,67 €
8351		GEEC LYCEE PIERRE EMILE MARTIN		78859797900012			515,00 €
882		SCOPIKA		49755348700016	FR29497553487		512,40 €
396	Société	EPPENDORF FRANCE		43403043300016			510,71 €
11708		HELIOGREEN		34349759000061	FR90343497590		510,23 €
5190		ASS INTERNATIONAL DE RECHERCHE	EN MANAGEMENT PUBLIC	78938060700018		W062004215	510,00 €
14338		TRULLEN ARNAU - ARS FICTILIS		81403367600010			510,00 €
8014		E SCHWEIZERBART SCHE	VERLAGSBUCHHANDLUNG NAGELE		DE147636023		509,57 €
1895		CENTRALE INNOVATION		38974346900022			508,33 €
10882		PERFORMANCE INGENIERIE CONSEIL PIC		41852237100057	FR95418522371		507,75 €
10129		TRES CLERMONT METROPOLE AMENDES		13001166100324			507,14 €
8064		EDITIONS KIME		35118442900001			507,11 €
14562		WOLTERS KLUWER					507,10 €
669	Société	GIE TAXIS 63		41461697900012	FR64414616979		505,92 €
78		UNIV DE LIEGE			BE0325777171		505,00 €
14086		ITHAKA HARBORS					504,56 €
2906	Société	WOLTERS KLUWER FRANCE		48008130600130			501,31 €
9481		RECHERCHES ET REALISATIONS REMY		34293915400023	FR69342939154		500,40 €
930		ASS FRANCOPHONE DE COMPTABILITE		47953281400015			500,00 €
4982		CIDMEF FACULTE MEDECINE		43242521300027			500,00 €
5783		ASS FIFADJI				W632001657	500,00 €
6619	Association	UNEF UNION NATIONALE DES ETUDIANTS	DE FRANCE	52755399400015		W632000394	500,00 €

7136		ASSOCIATION EURAXESS FRANCE					500,00 €
10548		ASS ADBU ASSO DIRECTEURS DOC BIBLI		39278488000024			500,00 €
11571		SOCIETE INFORMATIQUE DE FRANCE		35273707600039		W751073780	500,00 €
12528		ASS POUR LA REPRESENTATION DES DEPT	INFORMATION COMMUNICATION	82110418900013		W543008450	500,00 €
12643		BOUTREUX BAPTISTE		81798540100014			500,00 €
14403		ASS LARSEN HIC		42079682300029			500,00 €
14556		ASS ESREDA EUROPEAN SAFETY RELIABIL	AND DATA ASSOCIATION				500,00 €
14601		VUILLIER GEOFFREY EDOUARD		87762634100011			500,00 €
14884		IN EXTENSO RHONE ALPES		43471387100144			500,00 €
15717		COLLEGE GERARD PHILIPPE		19631120300018			500,00 €
15723		UNIVERSITE DE PARIS		13002573700011	FR65130025737		500,00 €
15661		LABCO LIMITED			GB208729256		498,22 €
15288		LIGUE REGIONALE AURA DE RUGBY		83779168000049		W381019471	496,92 €
508		NORCAN		47968551300018			496,61 €
15618		C AE EGIDO ANDRE		44199587500016	FR62441995875		495,84 €
15001		THE JAPANESE GEOTECHNICAL SOCIETY					495,60 €
585	Société	LABO MODERNE		39919523900021	FR61399195239		495,00 €
14823		SARL HOTEL DE LA GARE		44771370200010	FR63447713702		494,00 €
4706		HYPERMARCHÉ CORA		78692030600093			491,97 €
15462		RELIATECH GMBH			DE812791011		490,00 €
8751		L IMPULSION		33905536000020	FR36339055360		487,73 €
1490	Société	BC INTERIEUR		33058132300053			487,20 €
9554		RUE DES ECOLES	RMS REVUE DE LA FILIERE MATH	42977425000055			486,77 €
7292		BARDIN MOTOCULTURE		39448630200018			485,59 €
1815		INFORMATIQUE MATHÉMATIQUES GESTION	IMAGE	33808326400048	FR53338083264		483,00 €
14943		VELAY FLORAL		53032853300027	FR50530328533		480,65 €
8596		INNOVATHERM		79852023500010	FR23798520235		480,00 €
13419		B UP		82424401600013	FR09824244016		480,00 €
14325		FAQTICE		83829783600010	FR31838297836		480,00 €
14898		VADELI		48142869600076			479,00 €
8166	Société	ETE EDITIONS ESPACES		34465739000037	FR03344657390		477,52 €
7339		BETA LAYOUT GMBH			DE811988937		476,57 €
13711		MICROPTIC SL			ESB62690391		476,40 €
3154	Société	SARL QUETZAL BUROSYSTEM		40845450200035			475,51 €
7512		CDUS		42302369600028			475,00 €
11973		SMARTFR		50158950100052	FR46501589501		475,00 €
14396		FIRST MAGNETIC FRANCE		43208160200026	FR62432081602		474,50 €
1688		DSC DISTRIBUTION SANITAIRE CHAUFFAG		57214188502180			473,24 €
15787		OTT FRANCE SARL		39831850100044	FR02398318501		472,96 €
9443	Société	PROVITEQ		47795796300051	FR16477957963		469,81 €
860	Société	CARSO LABORATOIRE SANTE ENVIRONNEME	HYGIENE DE LYON	41054531300042	FR82410545313		469,10 €
81		ANTIBODIES ONLINE			DE251852438		467,27 €
14980		FAYOLLE		32611712400015	FR72326117124		466,56 €

6819	Société	SARL ACTIVERT		33369724100029			466,47 €
15676		GROUPE SERVIBIO		32868733000048	FR63328687330		466,00 €
9181		NANOTECH PARTNER SRO			CZ25610139		465,00 €
15216		MY ANGEL		80039225000026	FR59800392250		464,50 €
6111		POLE AVOCATS		48326363800023	FR20483263638		464,00 €
6270		STUDIO LOSA		53909482100011			464,00 €
15311		IN 6 TU		49360513300013			464,00 €
14668		CONTROLE GRAPHIQUE		77570245900048	FR80775702459		462,82 €
6592		EPSILON INFORMATIQUE		38081807000035			462,00 €
14849		STRAUSS INDUSTRIAL DIAMONDS			DE814340089		461,00 €
9899		SOCIETE DU FIGARO	SA DU FIGARO ABONNEMENTS	54207775500131			459,00 €
265	Société	INSIGHT TECHNOLOGY SOLUTIONS SA		39788833000040			458,20 €
1517	Société	LAVOISIER		54202937600010			457,79 €
6424		ARVERNI		80981599600016	FR65809815996		456,00 €
936		URAPEDA AUVERGNE RHONE ALPES		41405275300038		W632003624	455,00 €
9547		RICHEL EQUIPEMENT		30070577900068			454,02 €
344	Société	EDF - ELECTRICITE DE FRANCE		55208131766522			452,53 €
14716		FARAGO CANTAL		48047017800017	FR52480470178		452,41 €
608	Société	ORIKA DUROLLE EMBALLAGE		34938595500027			452,40 €
6847		ADUHME		40905982100028			450,00 €
7097		ASSOC DES DIRECT DES CENTRES REG	DE FORM CARRIERES DES BIBLI				450,00 €
7621		CIRSES		79986588600011			450,00 €
13856		IOPROD		50124300000020	FR92501243000		450,00 €
14573		BOS SYLVIE APPRENDRE ET REUSSIR	CENTRE DE RECHERCHE	43905901500024			450,00 €
6983		ANNUAL REVIEWS					449,80 €
14696		DE CASTRO CLEMENT - CD FROID		83093326300014			449,00 €
8627		IOLITEC IONIC LIQUIDS TECHNOLOGIES					448,50 €
10158		UNIVERSAL PEN		39295062200010			446,98 €
8568		IMPRESA PUBLISHING SA			PT501984046		446,32 €
4889		ACPP ATELIER CASTEL PONTIN PLASTIQU		49001970000015			444,60 €
14617		HAPPY PLANTES		81525859500017	FR46815258595		444,37 €
1849		EDITIONS ICONE GRAPHIC		37860796400046	FR76378607964		441,87 €
8833		LE BURON DE LA CROIX ST ROBERT		79960619900013			441,00 €
8732		KUBIWEB		53018964600017			440,83 €
15146		PHARMACIE DU FAUBOURG SAINT PIERRE		53932472300011			440,47 €
452	Société	JANTZEN FLEURS voir frs 14976		31001594600018			440,00 €
1657	Société	DELALAB SMT		79969318900018	FR16799693189		438,00 €
136	Société	SOPHIA PUBLICATIONS		56202922300079	FR22562029223		437,62 €
14962		HANDINORME		79902217300048	FR09799022173		435,00 €
4750		SCHNAUBELT AXEL - CIMA TECHNOLOGIE		39044911400029			434,00 €
2091	Société	LES ETUDES HOSPITALIERES		40155055300028			432,91 €
7627		CITROEN GARAGE TIXIER		47829533000011			432,41 €
15516		COGADE	LE CARNOT	84371122700010	FR76843711227		432,20 €

10516		CONTINGENCES		45206587300054	FR85452065873		432,00 €
13426		ASS CREA AUVERGNE RHONE ALPES		77564747200080		W691054963	430,00 €
10446		SWANK FILMS DISTRIBUTION FRANCE		49501095100020	FR16495010951		428,20 €
12637		BRIYAN		81275753200013	FR01812757532		426,47 €
13048		ACTIWORK		42076554700054			426,07 €
8155		ESPACE EMERAUDE MOD MTL		50127009400011			425,90 €
13866		BREST AIM		31129490400033	FR55311294904		425,00 €
908	Société	EFE EDITIONS		41215541800038	FR88412155418		422,14 €
1372	Société	GIP AUVERGNE		18630909200010			420,00 €
7064		ASS GESI COLLOQUE		40441507700019			420,00 €
337	Société	QUINCAILLERIE GERVAIS		34088883300027	FR70340888833		417,53 €
15622		ASSOC LIT GRANDES CULTURES EN AUVER		87827016400014	FR86878270164	W634007209	416,67 €
7094		ASS AUVERGNATE DE MOUNTAIN BIKE		40236737900029		W633005068	416,00 €
8680		JOHNS HOPKINS UNIVERSITY					415,52 €
5682		ENGLISH & SCIENTIFIC CONSULTING KFT			HU24104452		414,00 €
718	Société	MEDIACO AUVERGNE		42138601200031			412,00 €
1491		NAIROD - HOTEL DE LYON		40204112300017	FR64402041123		411,00 €
1311		UNIV SAVOIE MONT BLANC		19730858800015	FR57197308588		410,24 €
15537		CAP ORIENTATION		42289202600028	FR92422892026		402,00 €
8815		LARCIER DISTRIBUTION SERVICES SPRL			BE0533794166		401,88 €
9815	Société	SERELIO		31653597000032	FR38316535970		400,51 €
28		ASS PARFAIRE		53203589600028		W913002794	400,00 €
576	Société	FLEURVILLE SA		31355254900047	FR62313552549		400,00 €
1390		ANSTIA		47765932000014			400,00 €
3565		ASS CREA IUT	ASSOCIATION	51271457700016			400,00 €
13774		ASS IESF INGENIEURS ET SCIENTIFIQUE	DE FRANCE AUVERGNE	82746374600012		W632002892	400,00 €
13865		COUTURIER ANAEL		51807733400044			400,00 €
13997		TRANSIT		34184798600047			400,00 €
14710		ASS UNIS CITE AUVERGNE RHONE ALPES		43219899200013		W691053577	400,00 €
14908		BERTONCELLO CATHERINE MARIE		81826384000014			400,00 €
15799		ASS LECTURES ANTHROPOLOGIQUES	REVUES DE COMPTES RENDUS CRITIQUES	82916647900016		W641007976	400,00 €
710		LE MONDE DIPLOMATIQUE		40006429100042	FR51400064291		399,00 €
1877		ARCHIPEL VOLCANS		43761239300011	FR03437612393		399,00 €
1777		INSTITUT PASTEUR DE LILLE		78369683400010			398,00 €
9402	Société	POWER MANUTENTION		53364281500021	FR08533642815		398,00 €
95		NM MEDICAL		30364562600076	FR93303645626		397,83 €
2306	Société	SOCIETE GRENIER		50221255800014	FR27502212558		395,00 €
6622		EAST VIEW INFORMATION SERVICES				EASTVIEWINFORMA	394,32 €
503	Société	MARTIN MEDIA		33491096500022	FR20334910965		394,00 €
11619		LIBERATION		38202819900026	FR24382028199		391,00 €
15047		SOCIETE JEANNOT		33125052200033			390,26 €
6703		AMS BIOTECHNOLOGY (EUROPE) LIMITED			GB502237295		390,00 €
8884		LEICA GEOSYSTEMS		32777575500223	FR59327775755		390,00 €

9913		SOCIETE NOUVELLE DE JOURNAL L HUMAN		56208530800053	FROF562085308		390,00 €
15276		SEICA FRANCE		43046247300033	FR47430462473		387,29 €
9253		OPITEC		37817135900037			386,24 €
4240		GATC BIOTECH		48313533100039			385,00 €
9625		SARL AGRICULTURE ET INFORMATION	L UNION DU CANTAL	40712007000013	FR48400712000		384,00 €
14827		INTELLIBIO		45026392600039	FR54450263926		384,00 €
10570		ASS ART+UNIVERSITE+CULTURE		38001448000053			380,00 €
14462		SMARTPLS GMBH			DE297105888		380,00 €
10506		ASS DES ARCHIVISTES FRANCAIS		78422804100033		W751006188	378,33 €
10168		UNIVERSITATSVERLAG WINTER GMBH			DE226325724		377,87 €
699	Société	EDITIONS TISSOT		30658995300042			377,70 €
6029		OPPIDUM AUTOMOBILES		79983346200010	FR49799833462		377,04 €
4195		STE HYDROTECHNIQUE DE FRANCE		78430905600025			375,00 €
9549	Société	RILEM		78461764900057	FR34784617649		375,00 €
13594		AGOSTINHO THOMAS		84442206300017			375,00 €
14597		SARL PLANCHAT		43209225200027	FR02432092252		375,00 €
15796		LE MOCI LE MONITEUR DU COMMERCE INT		88774840800010			372,19 €
385		GRAND HOTEL REGINA ET DE LA LOIRE		58575021900016	FR27585750219		372,00 €
5676		ASS SOCIETE MATHEMATIQUE DE FRANCE		78426370900015			367,06 €
164	Société	ESCIL		97150684500025	FR56971506845		366,59 €
1165	Société	CONFORAMA FRANCE		41481940900023			366,36 €
6953		AMIKAL DESIGN		52068762500027			363,60 €
13496		LEEMAGE		42878881400047	FR81428788814		363,00 €
15693		JCD SAS		41051417800038	FR88410514178		363,00 €
1670	Société	INSIGHT OUTSIDE		48141396100022			362,13 €
15329		RUNAVOT		79455637300023	FR55794556373		361,05 €
8217		FACE TERRITOIRE BOURBONNAIS		81439089400024		W032003133	360,00 €
7532		CHATEAUGAY DISTRIBUTION		31929271000021			357,80 €
5814		PRS GROUP INC					357,74 €
15336		BERANGER PERE & FILS		79073965000022			354,20 €
7018		INFORMATION DOCUMENTATION PRESSE	ARCHIMAG	39872820400031	FR24398728204		354,00 €
15695		IDS IMAGING DEVELOPMENT SYSTEMS GMB			DE183809577		352,00 €
9107		MICHAUD CHAILLY		31941693900183			351,28 €
12453		SOCIETE D EDITIONS DE REVUES		42979597400014	FR11429795974		350,70 €
7907		DIE ZEIT LESER SERVICE					350,17 €
2638	Société	EDITIALIS		73203070500097	FR02732030705		350,00 €
6810		ACIA		78445028000051			350,00 €
6968	Société	ANCDGMP IUT		50479245800029			350,00 €
7102		ASS GLT FRANCE		45408599400019		W443011224	350,00 €
11576		MACEO		30502276600045	FR89305022766		350,00 €
14967		ASS COMPAGNIE L ENVOLANTE		54009130300011			350,00 €
14997		ASS CAP ANR CONSEIL ET APPUIS AUX A	A PROJETS NATIONAUX DE RECHERCHE	88083731500014			350,00 €
13862		MADELSA FRANCE		52123768500032	FR26521237685		348,65 €

15483		MICHELL INSTRUMENTS		45082130100048	FR93450821301		348,00 €
7746		COURRIER INTERNATIONAL		34476186100022			347,00 €
3417	Société	PROMO CELL BIOSCIENCE ALIVE			DE812023169		344,40 €
549	Société	IET AVENTURE		50891568300033			342,50 €
4752		LYCEE AGRICOLE GEORGES POMPIDOU		19150037000017			341,82 €
8063		EDITIONS JURIS AFRICA			FR56439509084		341,23 €
14227		ISEEHEAR INC					341,14 €
1592	Société	VP FLEURS-NATURE ET FLEURS		48469027600015			340,00 €
15389		TOMSON		80311704300015	FR54803117043		340,00 €
15748		GADES TRAINING LDA			PT514175117		340,00 €
126	Société	EDITION DE BOCCARD		30134126900035	FR18301341269		336,55 €
6214		MARTY LAURENT		38071554000023			336,00 €
8588		INGENICO LE POINT XIRING		31721875800124			336,00 €
4650		CARGLASS		42505055601064			335,89 €
9087		MEGAHERTZ WIRELESS-SOLARHERTZ		48471305200021	FR43484713052		335,75 €
8115		EMOTION TECH		75137196400030	FR28751371964		335,69 €
12346		UNIVERSITE DE REGENSBURG			DE811335517		335,12 €
8149		ERLER ZIMMER GMBH ET CO KG			DE141873578		333,60 €
15319		ARABIDOPSIS EVENTS UK			GB9468022009		333,00 €
8171		ETS DANIEL PERIE		45268595100041	FR53452685951		330,71 €
12115		CERTINOMIS		43399890300036			330,60 €
1020		ASS DES AMIS DE PONTIGNY CERISY	ASSOCIATION	78467131500025			330,00 €
5843		EDITIONS WEKA		79009567300014			330,00 €
14093		FILAB		49163189100026	FR15491631891		330,00 €
14813		ARTEGRAF		48749341300024	FR96487493413		330,00 €
4335		CONFERENCE DOYENS FAC PHARMACIE	DE FRANCE			W691076875	329,00 €
8348		GDS SECTION APICOLE		80788703900012			329,00 €
864	Société	EUROFINS HYDROLOGIE CENTRE EST		50412460300029	FR67504124603		327,12 €
11657		CONTROLLAB			NL803694167B01		326,00 €
6025		PHARMACIE DE L'HORLOGE		48338863300016			325,20 €
3481	Société	LEANCARE LIMITED			GB606452750	LEANCARE	325,00 €
9534		REUNION DES MUSEES NATIONAUX		69204158500021			325,00 €
9834		SETIN QUINCAILLERIE		39347227900016	FR84393472279		324,88 €
13212		GIRAUD MARTINS NATHALIE		43882573900024			324,28 €
9734		SAS GROUPE FRANCE AGRICOLE		47998918800020	FR54479989188		324,00 €
15036		ASS AERIAL ASSO ETUDES DE LA RESIST	INTERIEURE DES ALSACIENS	81915736300014			323,50 €
15344		BRUNO-CHEVILLOTTE		51063152600017			322,94 €
257		SOL SOLUTION		38836861500034			322,60 €
11998		TECHNOLOGIE SERVICES SAS		44754846200020	FR13447548462		321,60 €
6799		AC INSA TOULOUSE	INST NATIONAL DES SCIENCES APPLIQUE	19310152400018		1931015240001	320,85 €
5534		ASS COMOSUP MAISON DES UNIV		51369844900016			320,00 €
6884		AICVF		77567633100033			320,00 €
11401		FEDERATION AQUITANIA		33780644200030		W332011093	319,47 €

2034	Société	EURL NICOLI-BUT AURILLAC		34284230900011			319,00 €
227	Société	HOTEL RESTAURANT LES COMMERCANTS	SYLVETTE ET VICTOR	32721737800014	FR21327217378		318,01 €
15503		BRIDGIN		43888048600016	FR39438880486		317,90 €
517		ASS AFSTAL		43120536800019			316,00 €
10423		SEPAL		62204131700059			315,60 €
497	Société	BDB CREPERIE LE 1513		33136619500013			315,34 €
1000	Société	ATELIER DES DOMES		44494801200018	FR82444948012		315,20 €
9840		SFSIC	0004 FRANCAISE SCIENCES INFO COM	42254817200010			315,00 €
186	Société	CALYPSO		33191596700011	FR39331915997		314,93 €
14902		ABAQUEPLAST		30120992000034	FR82301209920		314,16 €
6494		MEDICALEM		50103313800022	FR36501033138		313,00 €
7638		CLERMFLEURS		80306759400017			312,66 €
4459		CNGE COLLEGE NAT GENERALISTES ENSEI	PRODUCTIONS	42206485700036	FR76168070013		310,00 €
14308		ASSEMBLEE CHEFS DEP TECH COM 2019 C		85183290700014		W142012791	310,00 €
8099		ELECTRONIQUES		50966789500031	FR69509667895		306,30 €
7906		DIE KEURE PROFESSIONAL PUBLISHING			BE0405108325		305,66 €
14446		SOCIAL RH PUBLICATIONS		82317561700013			305,28 €
3761		CEFC CHINOISES CTRE ETUDES FRANCAI	SUR LA CHINE CONTEMPORAINE			CEFCCHONGKONG	304,00 €
14040		MAX PUGNERE		85120592200012			304,00 €
14806		SAUZEDDE BIGUET		34100408300018	FR15314004083		302,10 €
3395	Société	CANTAL LOISIRS		34209193100044			300,26 €
709		ADEBIOTECH		49305253400028			300,00 €
1412	Société	ASS A DSI	EX ADRISI	50020539800026		W343004930	300,00 €
1924		ASS REFERENCE RH		51841468500017			300,00 €
3304		ASS DES CHEFS DE DEPTS GTR		51109660400018			300,00 €
3960		EBCL		51505533300014			300,00 €
5378		ASS LA COURROIE		75064766100016			300,00 €
9631		AVENUE CAFETERIA URBAINE		53372957000010			300,00 €
10713		AFTRAL		30540504500017			300,00 €
10983		CFPA CTRE FORMATION ET PERFECTIONNE	A L ACHAT	48179618300038	FR00481796183		300,00 €
13041		ASS M FITNESS SPORT GYM D ENTRETIEN		52490884500018		W031001483	300,00 €
13685		ASS VP NUM ASS NATIONALE DES VP EN	CHARGE DU NUMERIQUE DE L ENSEIGNEME	82132385400017	FR78821323854	W751234061	300,00 €
14402		ADAPEI	ACTION FAMILIALE	32198413000310			300,00 €
15309		ASS TERRA PRETA		83251277600010		W632008964	300,00 €
15536		HAUT LES MAINS PRODUCTIONS		50969936900021	FR13509699369		300,00 €
1099	Société	ZOLPAN RHONE ALPES AUVERGNE		30162188400297	FR00301621884		298,64 €
15271		PHARMACIE PONTIE		52115617400018			298,15 €
6186		UNIV CATHOLIQUE DE LOUVAIN					298,00 €
14671		L INFORMATION DENTAIRE		50249438800031			298,00 €
9213	Société	BOUTIQUE 8 SARL		77900959600031			297,70 €
8248		FGH INVEST		79948395300011	FR92799483953		297,00 €
10424		LRD SAS		78953239700021			296,36 €
14060		SO GOOD		50809508000018			296,10 €

9382	Société	PNEUS SERVICE CLERMONTOIS		48200388600017			295,49 €
10453		ASS CLUB EEA		44266673100058		W332001552	295,00 €
9955		SPIEGEL VERLAG RUDOLF AUGSTEIN GMBH			DE118922410		292,13 €
8300		FRANCE EDITION		39900316900030	FR31399003169		290,00 €
12481		MCI SUISSE SA					290,00 €
13702		ASH PUBLICATIONS		82317424800018			289,00 €
8945		LIBRAIRIE PORTUGAISE	MICHEL CHANDEIGNE	33467340700022	FR05334673407		288,96 €
10673		POLYSCIENCES EUROPE GMBH			DE143452361		288,00 €
14883		MATCHID N V			BE0563512491		288,00 €
15511		LE MOING MARTINE		84122725900022			288,00 €
15698		MATHS FOR MORE SL			ESB62019716		287,55 €
9941	Société	SOLVIONIC		44856618200037			285,00 €
10661		SCIENCE ET AVENIR		30805002000087	FR32308050020		285,00 €
12232		BOULANGERIE FLORIAN MESTAS		83485773200012			283,31 €
8049	Société	EDITIONS CLEMENT JUGLAR		38079743100018			282,08 €
7658		CNRS EDITIONS		33431702100023	FR78334317023		281,05 €
12040		ALIX CHRISTOPHE VICTOR	BOULANGERIE ALIX	44155535600027			280,00 €
14850		BOISROUX ELOISE		79912878000035			280,00 €
14092		POLY DISPENSING SYSTEMS		51762752700024	FR87517627527		279,44 €
376	Société	SODIPRO		06350023500013	FR89063500235		279,00 €
8731		KUBII		80814031300020	FR41808140313		278,92 €
10069		THE EDITOR JRA					278,14 €
953	Société	SIFIJA STE INTERNATIONALE DE FINANC	ET D INVESTISSEMENT	78468348400025	FR47784683484		278,00 €
7571	Société	AU FORUM DU BATIMENT		40309296800029	FR92403092698		277,70 €
9230		OBJETRAMA		44818058800049	FR41448180588		276,46 €
15326		BD2E ENC BUREAU DES ELEVES ET ETUDI	ECOLE NATIONALE DES CHARTES	81788805000017	FR80817888050	W751004056	276,00 €
1363		UNIVERSITE RENNES II	HAUTE BRETAGNE	19350937900015			275,12 €
10215	Société	VEOLIA WATER STI		35338571900128			275,00 €
14983		BOOK SERVICES		40343639700018	FR45403436397		275,00 €
14355		PHARMACIE DESMOLLES		53298071100016	FR03532980711		274,69 €
2616	Société	COMITE FRANCAIS DE L'ARBITRAGE		35360518100075	FR81353605181		274,24 €
11245		ANTHEMIS			BE0873098285		274,00 €
14936		STE EXPLOITATION DES ETS CHIGNAC		32167326100012	FR66321673261		273,97 €
15481		SONEPAR SUD OUEST		30018877800876	FR13300188778		273,83 €
15286		LIBRERIA GIA NARDECCHIA SRL			IT00881321004		273,00 €
14904		PREST OPTIQUE		85054004800012	FR42850540048		272,93 €
170	Société	FRANKEL INDUSTRIE		77570361400062	FR53775703614		272,37 €
7615		CINEMA ELYSEE PALACE		45280850400016			272,00 €
6052		ASS SOCIETE MEDICO PSYCHOLOGIQUE		35407735600021			270,00 €
15137		ASS ACART AIDE A LA REMISE AU TRAVA		33896257400061		W151000385	270,00 €
14801		ARTEL SERVICES		85116059800013			269,12 €
15328		LUMAFLUOR CORPORATION					268,20 €
6101		OFFICE DE TOURISME DE ST ETIENNE	METROPOLE	49531542600017	FR89495315426		266,00 €

14913		AOBM		79920778200019	FR56799207782		265,80 €
52		JOHANNES LIEDER GMBH & CO. KG			DE239649828		264,40 €
3865	Société	DIMO MAINT		51026833700019			264,00 €
7345		BIBLIOTHEQUE NATIONALE UNIVER		18004406700015	FR32180044067		264,00 €
419		CECIAA		37825528500132	FR18378255285		262,80 €
838		FLUNCH		32077251000022	FR39320772510		262,25 €
1264		MATERIAU INGENIERIE		43527923700042			262,08 €
842		CEROLIA		41843754700023			261,37 €
894		SFSP SOCIETE FRANCAISE	DE SANTE PUBLIQUE	38789651700027	FR60387896517		260,00 €
8334		GARAGE MARCHAND		34365475200017	FR59343654752		259,57 €
14926		PRO FESTIVALS		49838571500012			259,20 €
4475		SOGERES		57210217619623			258,40 €
7754		CRAP CAHIERS PEDAGOGIQUES		31780469800049	FR39317804698		255,00 €
14863		SAS EDITIONS ICONE GRAPHIC		84750186300017	FR92847501863		254,59 €
15451		GRANDE PHARMACIE DU BREUIL		79500161900019			254,40 €
9415		PRESSING VITE NET		42048879300027	FR15420488733		254,02 €
7439		CABINET BEAU DE LOMENIE		77567107600088			254,00 €
8040		EDILAIX		52442713500024	FR05424427135		253,67 €
13916		LEARNINGSALAD		52370333800021	FR56523703338		251,72 €
2126	Société	AGENCE REUTER - ARS		43264655200039			251,71 €
9794		SEJER		39329104200108	FR58393291042		250,63 €
2148		EADI EUROPEAN ASSOCIATION OF DEVELO				EADI	250,00 €
5546		SIFEF SYNDICAT DES INSTITUTS DE FOR	EN ERGOTHERAPIE FRANCAIS			19920136	250,00 €
7511		CDUL		43994577500013			250,00 €
8127		ENSSIB ECOLE NAT.SUP.SCIEN.INFOR.BI	BLIO.	19692459100015			250,00 €
9465		RANACLES UNIVERSITE DE PROVENCE	CALUP CENTRE APP DE LANGUE	52992582800012			250,00 €
9758		SAVE SRL					250,00 €
10178		ASSOCIATION CUME	UNIVERSITE DE TOULON	45408280100019			250,00 €
14085		ASS SPORTIVE ASPPT CLERMONT		77563414000047		W632000995	250,00 €
14236		BANQUE DE FRANCE		57210489100013	FR80572104891		250,00 €
14469		ASS ANGC NATIONALE DES GROUPEMENTS	DE CREATEURS	45399123400015		W772001215	250,00 €
14828		ASS DES DRH ETABLISSEMENTS PUBLICS	ENSEIGNEMENT SUPERIEUR			W751190987	250,00 €
14851		LOCHMANN CLARISSE		80803201500014			250,00 €
15046		ASS STID FRANCE		50869313200013			250,00 €
15109		SASU FORMACONSEILS		87798588700018	FR79877985887		250,00 €
259		LABORATOIRE NUBLAT		38198313900027			249,46 €
1526	Société	ECOMESURE		39278272800035	FR53392782728		249,00 €
7628		CITY BUS		42471882300034	FR80424718823		248,00 €
11793		EVS PROFESSIONNEL FRANCE		48750297300042	FR64487502973		246,87 €
15432		LE PORS LAURENT - TAXI LAURENT LE P		41801645700040	FR15418016457		245,45 €
15613		ASERTI ELECTRONIC		38449111400094	FR85384491114		245,00 €
12508		MATTERPIX		81490470200010	FR32814904702		244,69 €
4665		DIGITIMER LIMITED			GB196476021		243,30 €

14905		OFFICE MUNICIPAL DE TOURISME DE JON		39137244800012	FR62391372448		243,00 €
313		APVD ATELIER PROTEGE VALLEE DES	DUYES	38043718600022			242,60 €
14411		TRUST IN NEWS UNIPESOAL LDA			PT514674520		241,38 €
14013		COMMUNE DE NASBINALS	MAIRIE	21480104500011			241,20 €
956		ASS ACSADIUT	ASSOC DES CHEFS DE SERVICE ADM D IU	75067529000027			240,00 €
1382		CONSEIL GENERAL DU PUY DE DOME		22630001000015	FR2D226300010		240,00 €
7656	Société	CNFRS COM NAT FR RADIOELEC	C O COFUSI	43324583400018			240,00 €
8138		EOSPHERE		49141177300014	FR37491411773		240,00 €
9516		RESERVOIRCOM		48813317400034	FR40488133174		240,00 €
11122		RAULT KOKES CHRISTINE - NYMPHEAS		82024022400015			240,00 €
11123		FREITAS DUBOST EVA		82017727700010			240,00 €
11551		CHROMOTEK GMBH			DE815015038		240,00 €
12226		ASS UDSP 63 UNION DEPARTEMENTALE DE	SAPEUR POMPIERS DU PUY DE DOME	39267156600025			240,00 €
14091		LES EDITIONS DE CHABASSOL		61203459500023	FR12612034595		240,00 €
8705	Société	KEOLIS LYON		30807763500024	FR39308077635		238,00 €
8822		LB PATISSERIE		80338555800017	FR14803385558		237,56 €
14996		KRINNER		51066234900024	FR02510662349		237,33 €
12444		BUSICLIC		51749993500024	FR73517499935		236,83 €
9878		SNT2 STUDIOSPORT		49504913200071		FR02495049132	236,19 €
11474		MCO		38373018100054	FR84383730181		235,00 €
7297		BARTHE AUDOP		57202915500056	FR46572029155		231,82 €
1040		LABORATOIRES HUMEAU		85780293800020	FR87857802938		231,30 €
14583		LE VENT A LA FRANCAISE		82419239700027			230,47 €
14478		MOULIN DES COSTIERES SARL		41757720200019			230,18 €
34		ANTON PAAR				ANTON PAAR	230,00 €
788	Société	SEDEC SA (LE MOCI)		68201822100080	FR16682018221		230,00 €
11813		CEZAM AUVERGNE		31943984000046	FR63319439840		230,00 €
13608		CHAMBRE DE METIERS ET DE L ARTISANA		18430004400023			230,00 €
158	Société	SACEM		77567573903131	FR42775675739		229,85 €
4284		SINO BIOLOGICAL INC				SINO BIOLOGICALIN	227,50 €
14508		ARIANE PLAST		81295345300014	FR41812953453		227,45 €
2455	Société	NH BIO		40469265900026	FR00404692659		227,00 €
534		SEE		78539323200042	FR44785393232		225,00 €
6904		ALICE EDITIONS L AVANT SCENE CINEMA		52080662100022	FR38520806621		225,00 €
7189		ASSOCIATION UNIV DE GENIE	CIVIL	43370787400015			225,00 €
8946	Société	LIBRAIRIE VOLCANS D AUVERGNE		30112475600018	FR11398486993		224,31 €
11140		EDIIS CRM		81294180500010	FR17812941805		224,17 €
14887		CRYO ICE		45087546300033	FR07450875463		224,00 €
8041		EDINBURGH UNIVERSITY PRESS					223,45 €
776	Société	F DGS I SAS		49039903700020	FR63490399037		223,00 €
15835		LOUIS FRANCOIS		33313633100035	FR60333136331		222,65 €
1296		XENOMETRIX AG				CH112450994	222,00 €
12431		ASS DES VILLES UNIVERSITAIRES DE FR		51324100000035		W763008939	220,00 €

7173		ASSOC PROFESSEURS HISTOIRE GEO		78462193000030	FR73784621930		218,96 €
11748		LES EDITIONS DU DEVELOPPEMENT DURAB		83063248500017	FR59830632485		217,00 €
15776		PLURISELECT LIFE SCIENCE UG & CO KG			DE294286107		216,60 €
233	Société	ATELIER DE GRAVURE		33872388500020	FR55338723885		216,37 €
1277		ORGENTEC		45109558200057	FR85451095582		216,01 €
4776		CEGID		41021801000032			216,00 €
7664		COGITERRA SARL		45041444600044	FR79450414446		216,00 €
14844		ASS CENTRE CHOREGRAPHIQUE NATIONAL		41987808700016	FR33419878087	W941002248	216,00 €
1416		UNIVERSITE DE POITIERS		19860856400375			212,95 €
7206		ATELIERS APAJH 03		41101420200021			211,19 €
4850		ASS AFERO - ASS FRANCAISE ETUDE REC	SUR L OBESITE	50483444100025	FR43504834441		210,00 €
5176		ORTES		34049137200041			210,00 €
8069		EDITIONS PREMIERES LOGES	L AVANT SCENE OPERA	35187638800023	FR01351876388		210,00 €
14432		S2C		81364957100029	FR82813649571		210,00 €
15264		MIALON MATHILDE		83239593300019	FR23832395933		210,00 €
715		SNECA		30230575000028			209,66 €
7481		CARDIOP		53064008500011	FR14530640085		208,80 €
7191		ASS YZEURSPACE 2000				W032000471	208,00 €
6770		MYCELIUM ROULEMENT - 123 ROULEMENT		50390857600054	FR43503908576		207,92 €
12169		FUNDAO CALOUSTE GULBENKIAN			PT500745684		205,00 €
327		JLM DECO		41099844700016			204,22 €
14361		COMIC		53188868300012	FR56531888683		204,10 €
1031		PEPROTECH FRANCE		48399302800024	FR64483993028		204,00 €
10240	Société	VILLE BATTERIES SAS		45021638700024	FR27450216387		203,68 €
1405		UNIVERSITE D AIX MARSEILLE		13001533200013	FR84130015332		201,65 €
5396		DIRECT CAFE		50860854400039	FR27508608544		201,49 €
758		ASS MARQUE AUVERGNE		53215664300027		W632004256	200,00 €
2953		RESOSUP RESEAU OBSERVAT	ENSEIGNEM SUP	50297237500021			200,00 €
6644		ASS NATIONALE DES MASTERS COMPTABIL	CONTROLE AUDIT			W751071507	200,00 €
11446		ASS ORS AUVERGNE RHONE ALPES OBSERV	REGIONALE DE LA SANTE	82789771100012		W691091829	200,00 €
11725		BOOM STRUCTUR		79183274400019		W632006132	200,00 €
12460		BN3A BASE NAUTIQUE ABACA ARDECHE AV		83291450100016			200,00 €
14271		ASS ANVPRH NATIONALE DES VICES PRES	D ETABLISSEMENT SUP EN CHARGES DES			W751251591	200,00 €
9541		SARL BENJA		79390336000014	FR28793903360		199,73 €
1499	Société	EMILE MAURIN		34408766300011	FR59344087663		199,12 €
4504		SOCIETE DES EDITIONS DU SEUIL	ABONNEMENT	54205772400222			198,10 €
14043		CAPINOV		81766815500010	FR92817668155		195,30 €
8615		INSTITUTO CERVANTES		38872316500063			195,00 €
9372	Société	PLANETARCHEO		51754213000011			194,45 €
12536		ALLIANCE GENERALE DE CONFECTION	ALGECO	87220085200020			192,00 €
13816		STUDIA DIGITAL		83149820900020			191,40 €
9449		PUBLICATIONS ADMINISTRER		70205134300052	FR25702051343		190,99 €
6554		PINOCCHIO ANNEXE		53359655700017			190,00 €

7681		COM EVIDENCE		48209947000013	FR01482099470		190,00 €
9908		SOCIETE FRANCAISE DU VIDE		77566442800023	FR59775664428		190,00 €
12427		REGIE MAISON DU CHAROLAIS		20002988200012	FR31200029882		189,40 €
918	Société	IN QUARTO - EMS		50366212400026	FR21503662124		189,10 €
11301		ESPRIT BD		41116967500047	FR01411169675		188,65 €
12531		SIEMENS HEALTHCARE SAS		81079480000013	FR93810794800		187,92 €
14859		DEL FORNO PERE ET FILS		31382172000015	FR50313821720		187,80 €
7909		DIGI-KEY CORPORATION					187,25 €
950		ASS EPIDEMIO LANGUE FRANCAISE	ADELFI	50393879700019			187,00 €
4966		FLEURS ET SENTIMENTS FLORILLAC		43380134700017			185,80 €
428	Société	GRAND GARAGE DU VELAY		58575034200024			185,42 €
3904		PHILIPS THOMAS GEOFFREY		49320239400018			185,00 €
269	Société	DRAEGER INDUSTRIE		63850043900028			184,21 €
6030		AIGUILHE DISTRIBUTION SUPER U		53146479000017			184,05 €
15817		AVID ZAM LLC					184,00 €
8733		KUKA		32843048300045	FR90328430483		183,31 €
9538		REVUE HOSPITALIERE DE FRANCE		78454658200023	FR39784546582		183,15 €
3247	Société	MONDADORI MAGAZINE FRANCE	FILM FRANCAIS SCE ABONNEMENT	45279126200085			182,80 €
12215		YAKI RAMEN		82386118200017			181,88 €
7063		ASS FRANC DIFF DROIT AUT NAT INTER		33367481000010	FR59333674810		181,00 €
7513		CE2		48489772300017			180,00 €
8133		WATTS JEFFREY JAMES		32557535500038			180,00 €
9452	Société	LE STUDIUM		41499531600034			180,00 €
12234		BNPSI	TIPI PORTAGE	48012683800022			180,00 €
15471		DACQUIN STEPHANE		52970360500012			180,00 €
15482		A2V APPLICATIONS VITESSE VARIABLE		38099521700045	FR34380995217		180,00 €
834	Société	FRANCE SELECTION SARL		77569403700059			179,80 €
10723		SENSOPART FRANCE SARL		43165929100022			179,16 €
6466		LE COUCOU		77570240000109			179,00 €
915		ASS SOCIETE LEGISLATION COMPAREE		78431384300012	FR28784313843		178,26 €
9869		SMAI		33069522200019			177,00 €
927		EDITIONS PEDONE		57213401300018	FR49572134013		176,30 €
1313		UNIV PARIS I PANTHEON SORBONNE	AGT COMPT.	19751717000019	FR56197157170		176,00 €
13003		CROUS DE LILLE		18591150000014	FR32185911500		175,50 €
150		PIERCAN		39342147400023	FR56393421474		173,93 €
3081	Société	MEGA DENTAL		40940579200014			171,80 €
8606		INSTITUT D'ETUDES SLAVES		78428056200017			170,61 €
1182		ETABLISSEMENTS CHAPUIS		30255793900022	FR15302557939		170,00 €
8744		L AVANT SCENE THEATRE		58215021500074	FR92582150215		170,00 €
519	Société	GROUPE SCUTUM		30917458900122			168,86 €
10481		CINQ GROS PROMOCASH		50435056200014			168,41 €
8788		EMH		38977680800021	FR92389776808		166,50 €
9820		SERPPAV		34928756500031			165,20 €

9197		NEW PRESS EDIZIONI SRL			IT03205530136		165,00 €
2831		IPAZ SELARL DE CONSEIL EN PROPRIETE	INDUSTRIELLE	38528891500056	FR13385288915		163,00 €
15513		TAPIERO EXPLOITATION		77250060900031	FR52772500609		162,13 €
8835		LE CANARD ENCHAINE	SERVICE ABONNEMENTS	58209332400025			162,00 €
15332		SAGESS SOLIDARITE ASSOCIATIVE GESTI	ETABLISSEMENTS SERVICES SPECIALISES	85264767600018	FROC852647676	W032006761	162,00 €
7777		CULTURA BVBA ABONNEMENTS REVUE D HI					160,38 €
7539		CENTRE NATIONAL DU COSTUME DE SCENE	SCENOGRAP	50370481900013	FR66503704819		160,00 €
7543		CENTRE TECHNIQUE CONSTRUC METAL		77572878500046	FR03775728785		160,00 €
7637		CLER RESEAU TRANSITION ENERGETIQUE		35240043600056			160,00 €
9799		SELF STE ERGONOMIE LANGUE FRANCAISE	UNIVERSITE TOULOUSE 2				160,00 €
9900		SOCIETE FRANCAISE D ARCHEOLOGIE		78466555600014			160,00 €
13641		LEXIS COMPAGNIA EDITORIALE IN TORIN			IT07603910014		160,00 €
9743		SAS MIDI OLYMPIQUE		31450476200027	FR51314504762		159,90 €
110		LE NOUVEL OBSERVATEUR		65201594200079	FR61652015942		159,00 €
9725		BLEU ECLAIR		53811621100011			158,87 €
7364		BLS 03		44303746000062	FR49443037460		158,40 €
13160		POUR L ECO		84186286500018	FR92841862865		157,00 €
15522		HARMONIE MEDICAL SERVICE		403324163000852	FR30403324163		156,20 €
557		RENARD JEAN LOUIS		32053683200027			156,00 €
14366		VICHY DESTINATIONS		84298560800012	FR93842985608		156,00 €
9410		PRESENCE GRAPHIQUE		39751345800042			154,80 €
2233	Société	GILSON INTERNATIONAL FRANCE SAS		43973987100069			154,00 €
7251	Société	AUTOSUR SA		41465271900314	FR02414652719		153,00 €
15545		MEDUSE D OR		82192941100048	FR36821929411		152,96 €
10461		COLLECTIVISION		32842764600059			152,83 €
15653		CAMBRIDGE LANGUAGE CONSULTANTS					152,23 €
15020		FERNANDES DA SILVA KEVIN		83269363400020			152,00 €
3771	Société	PHARMACIE EUROPE		33379388300012			151,04 €
8080		EDITORIAL TORRE DE PAPEL					151,00 €
2863	Société	FAURE AUTOMATISME		31270675700035			150,40 €
14563		LIGUE CARTONERA		84321443800015		W632009416	150,39 €
1360		UNIVERSITE DE HAUTE ALSACE		19681166500013			150,00 €
1482		REGION AUVERGNE RHONE ALPES		20005376700014			150,00 €
1503		ASS CTRE FRANCAIS DE L ANTICORROSIO		37803688300015			150,00 €
7039	Société	ARTEE					150,00 €
8520		HOTEL RESTAURANT LE PARC		38890106800014			150,00 €
12882		MORSCHER GERARD		34892314500015	FR58348923145		150,00 €
14167		COMMUNE DE LAURIE		21150098800012			150,00 €
14484		THEATRE DU BOFADON		81207837600017			150,00 €
14656		FEDERATION DES OEUVRES LAIQUES FOL		77560375600062		W432000202	150,00 €
14756		AKG IMAGES PARIS		40164459600017			150,00 €
14912		AIPU SECTION FRANCE ASS INTERNATION	DE PEDAGOGIE UNIVERSITAIRE	80186972800015		W691085075	150,00 €
15506		ASS AFGC ASS FRANCAISE DE GENIE CI		41790593200048		W751171055	150,00 €

15688		CONSORTIUM MAROCCO CANADIEN DE	DEVELOPPEMENT EN EDUCATION				150,00 €
6299		SOCIETE D EXPLOITATION DE L HEBDO	LE POINT SEBDO	31240878400030			149,00 €
2591	Société	DISTRIPORC		87120119000042			147,70 €
8074	Société	EDITIONS REVUE EPS		77566288500026	FR86775662885		147,00 €
690	Société	PUBLICATIONS PIERRE JOHANET		35010306500032	FR94350103065		145,00 €
7032		ASS ARPEME		47774008800026		W751141102	144,00 €
7408		BROCKHAUS COMMISSION			DE146124076		143,25 €
8255		GAZ TECHNIQUE		44024474700018			141,38 €
3944		LAURADOUX JEAN CHRISTOPHE		33080868400030	FR52330808684		140,00 €
5040		ASS AIREPME-ASS INTERNANIONALE RECH	EN ENTREPRENARIAT ET PME	44310398100017		W343026461	140,00 €
6979		ANLEA		50526107300017			140,00 €
7168		ASSOCIATION PANTA RHEI	BUREAU DES ETUDIANTS DE PHILOSOPHIE				140,00 €
12992		ASS ACEF CLIENTS D EX LIBRIS FRANCE		51243935700017			140,00 €
14354		TRESCARTE CLEMENCE		81066684200010			140,00 €
15031		EP2D AIR PROCESS		81996356200023	FR89819963562		140,00 €
2426	Société	GABRIEL BOIS ET DERIVES		34095262100019	FR53340952621		139,82 €
14798		ACADEMIA L HARMATTAN SA			BE0430390582		139,33 €
11206		UNIV MONTPELLIER III PAUL VALERY		19341089100017			139,00 €
15641		L ATELIER DU TRAIN		80398321200025	FR28803983212		138,71 €
11871		CALESTOR		39385854300084	FR17393858543		136,68 €
1437	Société	PRESSES DE SCIENCES PO		30983537900038	FR60309835379		136,43 €
3620	Société	AFPEN 63		32132652200042			136,00 €
7092		ASSO RECHERCHE POUR UNE DIDACTIQUE	ET UNE PEDAGOGIE DU FRANCAIS	40523422000029			136,00 €
11132		LYCEE TECHNIQUE SIDOINE APOLLINAIRE		19630020600014			136,00 €
909	Société	REVUE EXPERTS		41472269400026	FR19414722694		135,16 €
1306		UNIV PARIS III SORBONNE NOUVELLE		19751719600014	FR37197517196		135,00 €
7073		ASSO BOURBONNAISE DE COMMUNICATION		38143396000014			135,00 €
8952		LINDE AG LINDE GAS DIVISION			DE113822613		132,06 €
8682		JORDENEN		08698045500041			132,00 €
9127		MISUMI EUROPA			DE227644836		131,52 €
9391		POLYMEDIA MEICHTRY SA					131,18 €
14026		ASS CULTURELLE DES CLASSIQUES				W632012720	131,00 €
1852	Société	RAJA SA		93708041400066			130,49 €
10138		BEAUX ARTS & CIE		43535589600067			130,24 €
8599		INSHEA	INS NAT SUP FORM RECH EDUC HANDIC	13000038300013			130,00 €
9918		SOCIETE POUR LE PROGRES DES ETUDES	PHILOLOGIQUES ET HISTORIQUES		BE0411573968		130,00 €
14482		SOCIETE NOUVELLE DU NOUVEL ECONOMIS		80944923400032	FR50809449234		129,31 €
954	Société	EDITIONS DU BOISBAUDRY		32013087500059	FR02320130875		129,00 €
8283		FORM XL		38167924000014			128,40 €
9604		SACOU AFFUTAGE CONCEPTION OUTILS	DE PRECISION	37880550100020			127,80 €
5016		TC DOME		50340488100032			127,27 €
14781		ASS HCCA HOCKEY CLERMONT COMMUNAUTE	AUVERGNE	48457793700010			126,07 €
7245		AUTO INNOVATIONS		43950728600011			126,00 €

14615		SURDICITE		41025496500032	FR01410254965		126,00 €
15221		ASS POUR LE COMMERCE EQUITABLE				W632013185	126,00 €
13661		COEUR DE VOLCAN DISTRIBUTION		82947971600013	FR93829479716		125,74 €
7053		ASCHENDORFF VERLAG GMBH ET CO KG					124,03 €
9909		SOCIETE GEOLOGIQUE DE FRANCE		78424874200016			123,41 €
10095		THUET B.FRANCE OPTIQUE		31218270200018	FR23312182702		122,00 €
130	Société	LECLERC VETEMENTS		32107076500011	FR76321070765		121,36 €
9458		R2P		80771317700028			120,47 €
3361	Association	AURAP	ASS UNI DES RESP ADM DES FAC PHARM	50810964200019			120,00 €
7157		ASSOCIATION LIRE A BRON		31667141100023			120,00 €
8140		LYCEE GEN TECHNO AGRIC T. MONOD		19350700100033			120,00 €
8416		GRCSRA		75367711100027		W961081420	120,00 €
8832		LE BOIS INTERNATIONAL		57450297700022	FR42574502977		120,00 €
9837		SF2M SOCIETE FRANCAISE DE	METALLURGIE ET MATERIAUX	78467156200071			120,00 €
9891		SOCIETE DE LINGUISTIQUE DE PARIS		40857249300018			120,00 €
13123		ASS DES ENSEIGNANTS DE PHARMACOLOGI	DES FACULTES DE PHARMACIE			W921002064	120,00 €
13476		ASS DE SECRETAIRES DE DEPARTEMENTS	ASSEDEP			W662000341	120,00 €
14109		SCIA FRANCE SARL		35387821800059	FR27353878218		120,00 €
14217		LE NOUVEAU MAGAZINE PENSEES LITTERA		83777228400019			120,00 €
15262		BRAVARD ANDRE		41424664500017			120,00 €
15277		ASS AGROPOLIS INTERNATIONAL		34075158500027	FR91340751585	W343001790	120,00 €
9038		MARIANNE SA		41153927300028	FR85411539273		119,90 €
13719		EDITIONS DE L HERNE		64201113400029	FR56642011134		119,06 €
9421		PRISMA MEDIA		31882618700102	FR82318826187		118,00 €
9948		SOTIAF DADA		50912997900019	FR13509129979		118,00 €
14937		MISCIOSCIA HELENA					118,00 €
7774	Société	CTLES	CTRE TECHNIQUE DU LIVRE ENSEIG. S	18004423200015			117,04 €
214	Société	CSCA AUVERGNE SARL	CENTRE AUTO SECURITE	32786038300022			115,00 €
10557		LES EDITIONS INDEPENDANTES		42878718800021	FR53428787188		115,00 €
14901		ASS ZOOOUM		53763542700017		W632004955	115,00 €
10917		FRANCE AIR		37800602700015	FR17378006027		114,33 €
5747		E LAB GIROMEDICAL		79343537100026			114,05 €
910	Société	FUTURIBLES		34054176200043	FR55340541762		112,63 €
1421		CMN - CTRE DES MONUMENTS NATIONAUX	HOTEL BETHUNE SULLY	18004601300017			112,08 €
8853		CLAVEL JAGODA-LE MOULIN DES DUNES		48483254800016			112,00 €
4976	Société	SOGEDEX ACCESSORIES		53829793800010			111,83 €
8372		GESELLSCHAFT FUR ERDKUNDE ZU BERLIN			DE136783860		111,00 €
6105		ALTIVEC		41502280500048			110,20 €
14582		FDC		85108397200014	FR80851083972		110,09 €
5322	Société	ASS BIO 15		81287967400016		W151003077	110,00 €
9903		SOCIETE FRANCAISE DE NUMISMATIQUE		41995486200019	FR80419954862		110,00 €
15592		ASS TRACASSE		83961389000020		W931017370	110,00 €
15474		L ORANGE BLEUE		38848674800014	FR18388486748		108,59 €

777	Société	EDITIONS LA PENSEE SAUVAGE		30389158400037	FR88303891584		108,00 €
3531	Société	MEDIA PERFECT		49459095300035			108,00 €
654	Société	VOLCAN DE LEMPTEGY		39397824200013			107,80 €
932	Société	PUBLICATIONS ARCHITECTURE	ET URBANISME	57207017500060	FR13572070175		107,74 €
7135		ASSOCIATION EGYPTOLOGIQUE	REINE ELISABETH ASBL		BE0407693275		107,00 €
2361	Société	MAGOT		40482353600036			106,50 €
12009		ALTIS AGENCE LIGERIENNE TRANSACTION	INDUSTRIES ET SERVICES	45235665200035			106,36 €
10190		UNIVERSITY OF IOWA					106,03 €
6873		AGENCE QUALITE CONSTRUCTION		32721569500047	FR16327215695		106,00 €
256	Société	LPC (EDITION DIDIER)		32698002600016	FR42326980026		105,02 €
7558		CFBR		38889113700027			105,00 €
9219		NOUVELLE SA LA VIE OUVRIERE		56203977600025	FR59562039776		102,37 €
346	Société	AIR LIQUIDE	SA ETU EXPLOIT PROCEDES GC	55209628100019	FR81552096281		102,00 €
11250		INLOCAL		82312160300018	FR28823121603		101,72 €
14923		VICHY CULTURE		84467103200010	FR46844671032		100,80 €
8180		EURL BOB S PIZZA		41289915500029			100,10 €
14298		RG CASH		84425564600011	FR47844255646		100,05 €
2211		ASS ACDGB DEP GENIE BIOLOGIQUE		51055862000017			100,00 €
6756		ASS RENCONTRES ETIENNE THIL		53226433000020		W173003437	100,00 €
7113		ASSOCIATION ARTURE		79090298500015	FR18790902985	W632006030	100,00 €
8773		ASS LA MAISON DES JEUX DE CLERMONT		43473415800034			100,00 €
11053		ASS ADASA		45237779900013		W632004019	100,00 €
11601		CONF PERMANENTE DIRECTEURS LABO SCI	INFORMATION ET COMMUNICATION	75270966700014			100,00 €
13245		GAYAT EMILIE		82830037600013			100,00 €
13808		CARIF OREF AUVERGNE RHONE ALPES		13002332800037			100,00 €
13851		ASS CONCORDIA		78418044000157			100,00 €
13954		UNIVERSITAT HEIDELBERG			DE811225433		100,00 €
14555		DURIEUX LUDOVIC			BE0560691573		100,00 €
14867		OSTKREUZ AGENTUR DER FOTOGRAFEN GMB			DE813291584		100,00 €
14938		CLERMONT FERRAND INVEST HOTELS		38931213300017	FR54389312133		100,00 €
15207		ASS CAMPUS DES METIERS DES QUALIFIC	THERMALISME BEIN ETRE ET PLEINE SAN	88266237200011			100,00 €
2783	Société	NATURE ET DECOUVERTE		37870267400052			99,95 €
2475	Société	SARL AIGUILHE CARBURANTS -	STATION U	41967522800011			99,92 €
8774		LA MAISON ECOLOGIQUE		43894323500046	FR09438943235		99,85 €
9851		SIGLOCH DISTRIBUTION GMBH			DE235268543		99,52 €
14861		HAMPTON RESEARCH					99,28 €
2245	Société	POINTS DE VENTE		52215297400039	FR17522152974		99,00 €
1121		CAT REPRO ADAPEI-CLERMONT FD		77563435500355			98,40 €
10222		VERLAG VALENTIN KOERNER GMBH			DE143463102		96,00 €
13181		MOT A MOT		34454752600048	FR17344547526		95,99 €
6795		ABIS		43497161000010			95,00 €
8592		PAOLO LOFFREDO INIZIATIVE EDITORIAL			IT05014040876		95,00 €
11587		SODIS		70204471000029	FR11702044710		94,79 €

7734	Société	CORDONNERIE JUNIOR		33158144700025			94,73 €
7633		CLASSE EXPORT		38177852100041	FR24387178521		94,00 €
15818		ION BIOSCIENCES LLC					93,28 €
7321		BEGENAT		35159165600027			93,24 €
10037		TECHNIP OPHRYS EDITIONS		56204610200041	FR25562046102		93,05 €
4237		TEIL		32740991800023			92,53 €
9118		MILLARD FROID		34791012700013			92,40 €
14222		ST ONCE		79909025300011			90,72 €
8047		EDITIONS BIERE SARL BISCAYE ET CIE		46520049100012	FR17465200491		90,05 €
4343		INFO PRESSE		40878367800035	FR28408783678		90,00 €
7610		CIMAX		39300203500029	FR23393002035		90,00 €
8195		EUROPEAN ACADEMY OF ANDROLOGY					90,00 €
8924		LES PRESSES DE L UNIVERSITE DE MONT					90,00 €
10699		SJ 03 CONTROLE / AUTOVISION		52855573300021	FR63528555733		90,00 €
14341		MORO FIONA / FIGULINA		82833008400025			90,00 €
15430		MARKETING DIGITAL.COM				W372013289	90,00 €
1698		MIROITERIE LAUMOND		31506761100055			89,25 €
6930		AMALIVRE SAS		32319919000014	FR35323199190		88,90 €
7128		ASSOCIATION DE GEOGRAPHIE FRANCAIS		33191418400014	FR25331914184		88,15 €
10887		LYCEE POLYVALENT REGIONAL	LYCEE GENERAL ET TECHNOL MURAT	19630034700016			86,40 €
10916		ENCYCLOPAEDIA UNIVERSALIS FRANCE		67204891500108	FR11672048915		86,27 €
6929		AMAC		39088910300011			85,00 €
7917		DISTRIBUTION AUTOMATIQUE ISSOIRIENN		33039565800025	FR52330395658		85,00 €
15559		PROPHOT		42994673400051	FR77429946734		84,80 €
14006		LABORATOIRES LOHMANN & RAUSCHER		38023609100134	FR22380236091		84,28 €
15191		JARDILAND		30684462200085			84,10 €
8893		LEPAF SARL		67202804000026	FR48672028040		83,00 €
8630		IP INTERNATIONALE PRESSE DIRECT GMG					81,80 €
9661		SARL FUTURIA		44025906700013			81,20 €
2482	Société	ASS STE FRANCAISE DE SPECTROMETRIE	DE MASSE	34232992700020			80,00 €
3282	Société	STE FRANCAISE DE MED DU TRAVAIL		49902593000011			80,00 €
4312		ASS FRANCAISE FINANCE AFFI		33285541000046			80,00 €
7178		ASS REDOX	RESEAU DES ECOLES DOCTORALES DE CHI	80538680200013			80,00 €
7609		CILF		78431466800053	FR78784314668		80,00 €
7727	Société	CONTROLE TECHNIQUE CLERMONTOIS		43207916800048			80,00 €
12328		ASS ETUDES SUR LA RENAISSANCE HUMAN	ET LA REFORME RHR	82390419800012		W691092505	80,00 €
13992		ASS STE DES ETUDES ROMANTIQUES ET D	NEUVIEMISTES			W751032201	80,00 €
14146		ASS CYBEREDU		82790873200015		W751234915	80,00 €
9839		SFPA		30495146000050	FR56304951460		79,00 €
12723		ASS REVUE DES SCIENCES HUMAINES		78367826100034	FR11783678261		78,45 €
8143		EPS ET SOCIETE		48424392800013			78,40 €
10119		TRANSPORTS MOULINOIS		93545001500018	FR86935450015		78,07 €
362	Société	EDUCATION PERMANENTE		33396645500037			78,00 €

1436		INSEE INSTITUT NATIONAL DE LA STATI	ET DES ETUDES ECONOMIQUES	12002701600019			78,00 €
8119		ENGRENAGES HPC		38291190700030	FR41382911907		78,00 €
1324		UNIV TOULOUSE III PAUL SABATIER	CICT	19311384200010	FR17193113842		77,50 €
3574		ASS FRANCAISE DES ENSEIGNANTS AFECT	CHIMIE THERAPEUTIQUE AECCPM			FRANCAISEDESENSE	77,50 €
7070		ASSO PROFESSEURS LANGUES VIVANTES		31196215300020	FR13311962153		76,40 €
2128	Société	LIBRAIRIE LAIQUE		38378758700112			75,96 €
9762	Société	SCA AGRI TRUFFE		32313926100016			75,90 €
14981		VNM		34446504200036	FR12344465042		75,31 €
9217		NOUVEAU MONDE EDITIONS		43304881600030	FR46433048816		75,00 €
12375		INHA INSTITUT NATIONAL HISTOIRE DE		19754688000018	FR43197546880		75,00 €
12902		AUTOCONTROLE DU VELAY		38826963100015	FR22388269631		75,00 €
9901		SOC FRANCAISE D HISTOIRE OUTRE MERS		31035886600039	FR91310358866		74,40 €
15321		ASF AUTOROUTE DU SUD DE LA FRANCE		57213999603575			74,04 €
12831		TAVERNE DE MAITRE KANTER CLERMONT F		39941663500023			73,85 €
12456		SEP EUROPE STE EXPLOITATION ET DE P	LA REVUE EUROPE	40107144400020	FR57401071444		73,46 €
7764		CRITIQUE		41282937600018	FR94412829376		73,26 €
15772		ASS ENSEIGNEMENT EDUCATION PHYSIQUE	ET SPORTIVE	79384756700021			72,00 €
2597	Société	1&1 INTERNET SARL		43130377500016			71,86 €
11923		CCT TS		81524250800019	FR91815242508		71,00 €
14620		MAISON CHALARD		85272177800011			70,96 €
3633	Société	POIVRE ET SEL		38465230100027			70,40 €
8078		EDITOCOM		52400063500010	FR32524000635		70,00 €
7515		CEDIS		78519459800039			69,50 €
1250		CYBE		86320003600086	FR44863200036		69,00 €
9911		SOCIETE HISTOIRE NATURELLE AUVERGNE		53043749000010			69,00 €
10711		L ECOLE DES LOISIRS		30057018100010	FR10300570181		69,00 €
8871		LECLERC BELLERIVEDIS		33024071400015			68,75 €
1586		EDITION QUAE		49146582900019			68,50 €
7038		ART PRESS		31802571500059	FR95318025175		68,00 €
10831		MAISONS PAYSANNES DE FRANCE		31105925700056	FR50311059257		68,00 €
12138		EDITIONS THEATRALES		35383740400055	FR96353837404		68,00 €
5635		GIBAUD		54450192700039			67,78 €
7246		AUTO TECHNI CONTROL		42125984700034			67,67 €
12213		REVUE DES DEUX MONDES		55213159100067	FR87552131591		67,58 €
1672		LITTOCLIME		42110743400035			67,00 €
7040		ARTEL ARVERNE TELECOMMUNICATION		32067277700028			66,82 €
1424		UNIVERSITE DE MONTPELLIER		13002054800017			66,67 €
8273		FONDATION GABRIEL PERI		47899504600040	FR87478995046		66,60 €
9101		MES BAGAGES		52228726700010	FR55522287267		66,58 €
7630		CLAIE		39081281600010			66,19 €
9886		SOCIETE BOTANIQUE DU CENTRE OUEST		53824500200018			66,00 €
10338		STOP PRESS		80392886000011			64,82 €
9890		SOCIETE D HISTOIRE DU THEATRE		77566701700039			62,00 €

11684		WEBCRAFT GMBH			DE274102362		60,50 €
6853		AEFA ASSO DES ENTRAINEURS FRANCAIS	D ATHLETISME	31316672000026			60,00 €
6997		APMEP		78426255200036			60,00 €
7726		CONTROLE TECHNIQUE AUTO AUBIERE		38479818700058	FR95384798187		60,00 €
14982		AUX DELICES DES PUY		78985544200016			60,00 €
15596		SOCIETE DES AMIS D ANDRE MARIE AMPE		77564928800021			60,00 €
4588		MULTI MATERIAUX		34540962700014			59,80 €
6764		BRICOMAN		42080992300055			58,99 €
7138		ASSOCIATION EXPERTS COMPTABLES SERV		32474624700075	FR47324746247		58,77 €
9390		POLITIQUE INTERNATIONALE		33405489700031	FR85334054897		58,74 €
8747		SCRINEO - L ELEPHANT		78843514700012	FR29788435147		58,00 €
15786		INSTITUT SANTE AU TRAVAIL NORD FRAN		78370838100042	FR64783708381		58,00 €
4845		ALOUET PRESSING FREDERIC VELLE		34054769400018			57,60 €
13673		SARL RC MEDIA		50784825700022	FR24507848257		56,83 €
206	Société	MINIT FRANCE SA	LES SERVICES ASSOCIES	58212026702631			56,60 €
1293	Société	EDITIONS MEDECINE ET HYGIENE					56,00 €
1479		LETMEKNOW		80258330200038	FR10802583302		56,00 €
8070		EDITIONS PRIVAT		31894631600060	FR17318946316		56,00 €
9352		PHILO EDITIONS		48358001500038	FR06483580015		56,00 €
2411		ASS FRANCAISE DE CYTOMETRIE		39991103100041			55,00 €
12042		ASS ALTERNATIVES THEATRALES			BE0420058203		54,86 €
8219		FALADO		42507078600016			54,25 €
10151		UNI PRESSE		44879427100024	FR30448794271		54,12 €
6766		CAHIERS DU CINEMA		57219373800042	FR65572193738		53,90 €
9413		PRESSES UNIVERSITAIRES DU SEPTENTRI		30855005200036	FR23308550052		53,87 €
14899		CARDIONET		53431381200024	FR55534313812		53,83 €
6860		AFDN	ASS FRANCAISE DIETETICIENS NUTRITIO	31974702800029			53,00 €
9965		SSMLL					52,64 €
8947	Société	LIBRAIRIE VRIN		38823695200015			52,13 €
7423		BULLETIN SUISSE DE LINGUISTIQUE APP	ASSO SUISSE DE LINGUISTIQUE APPLIQU				51,76 €
15261		APICEM		43975259300039			50,83 €
3958		PANOSUR		35267683700011			50,81 €
2979	Société	CULTURE COLLECTION OF ALGAE	AND PROTOZOA				50,05 €
3391		ASS STOLON				ASS STOLON	50,00 €
4053	Société	ASS SFBF STE FRANCAISE DE BIOLOGIE	DU DEVELOPPEMENT	41221470200042		W751182197	50,00 €
9877		SNPN	0004 NATIONALE PROTECTION NATURE	77566275200044	FR75775662752		50,00 €
12416		SAS DYNO ET FILS		35035004700014	FR57350350047		50,00 €
12755		ETABLISSEMENT DARTY ET FILS		54208661600035			49,98 €
11739		EDITIONS CROQUE FUTUR CHALLENGES		32503329800069	FR34325033298		49,00 €
6980		ANNALES DE BOURGOGNE		77819264100026			48,97 €
8875		LECTURE JEUNESSE		30524047500031			48,00 €
9976		STE D'HISTOIRE DE LA REVOLUTION 184		39168139200018			48,00 €
9231		OBSERVATOIRE DES POLITIQUES CULTURE		35158408100027	FR57351584081		47,50 €

4962		SECAM		42708003100045			47,42 €
8849		LE MATRICULE DES ANGES		38973084700024			47,01 €
9917		SOCIETE PAUL CLAUDEL		78424406300011	FR14784244063		47,00 €
12751		ART CULTURE LECTURE LES EDITIONS DU	KANGOUROU	34134584100025	FR96341345841		46,00 €
7078		ASSO DES NOUVEAUX CAHIERS D ALLEMAN		32657732700041			45,00 €
7179		ASSOCIATION ROADEF		42847670900012			45,00 €
8232		FEDERATION HISTORIQUE DE PROVENCE		32864022200019	FR68328640222		45,00 €
9543		RH ET M EDITIONS		43419325600022	FR51434193256		45,00 €
9920		SOCIETE SCIENTIFIQUE DU BOURBONNAIS		49533985500019			45,00 €
13566		LANARES JACQUES					45,00 €
1370		UNIVERSITE DE CAEN NORMANDIE		19141408500016	FR36191414085		44,14 €
8374		GETUM		78462243300018	FR30784622433		44,08 €
7034		ARRED		40178977100011			44,00 €
8463		HELIO 2000		87110141600018			43,33 €
12163		PC PRESSE		44304336900034			42,00 €
8640		WE DEMAIN SARL		75005157500017			41,00 €
1389		UNIV PARIS NANTERRE		19921204400010	FR35199212044		40,00 €
6955		AMITIE CHARLES PEGUY		53517893300011			40,00 €
7738		COSMED FRANCE		80976253700011	FR29809762537		40,00 €
8298	Société	FRANCAISE DE PHYTOPATHOLOGIE		41165618400016			40,00 €
12381		ASS IMAGES DOCUMENTAIRES		41258029200016			40,00 €
12689		ABOMARQUE		45338706000040			40,00 €
8350	Société	GEDIMAT MCF		39185578000097	FR05391855780		39,97 €
7761		CRESS		40160315400030			39,00 €
13396		PREMIERE PARTIE		48459770300079	FR92484597703		39,00 €
6480		ELITE MEDICAL		40513281200075	FR88405132812		38,88 €
5183		CHAMBRE DE COMMERCE ET D INDUSTRIE	DE HAUTE LOIRE	13001313900014			37,72 €
1247		LOXAM		45077696805188	FR81450776968		37,58 €
304	Société	INMAC WSTORE		38805549300059	FR39388055493		37,33 €
6572		BATTERIES 4 PRO.COM		41007727500049			36,89 €
7483		CARL HANSER VERLAG			DE129735021		36,45 €
571	Société	LOCA VAISSELLE		35071092700020	FR80350710927		36,40 €
8534		HUMUSTAR +		81373154400017	FR09813731544		35,51 €
1352		UNIVERSITE D ARTOIS		19624401600016			35,08 €
6829		ADEAF		50869454400018			35,00 €
7017		ARCHEOLOGIE EN LIMOUSIN		32581690800041			35,00 €
7521		CELSE		58202350300029			35,00 €
9893		SOCIETE DES AMIS DE PORT ROYAL	CHEZ 0002 FRANCOISE POUGE BELLAIS	48476562300018			35,00 €
9919		SOCIETE ROMAN 20-50		80299018400011			35,00 €
9801		SEMAGEEK		78953242100037	FR59789532421		34,90 €
10150		UNI EDITIONS		34321365800051	FR51343213658		34,80 €
9536		REVUE DE DROIT CANONIQUE			FR70339500860		34,00 €
15021		SELARL PHARMACIE DES CHAMPINS		47930655700022	FR25479306557		32,96 €

15543		PARRESIA		83773431800020	FR90837734318		31,67 €
1325		UNIVERSITE DIJON BOURGOGNE		19211237300019	FR88192112373		30,00 €
8899		LES AMIS DE JULES VALLES					30,00 €
14204		ASS ACADEMIE GIRAUDOUX		37878105800011		W871000449	30,00 €
15781		EDITIONS A & J PICARD		56201663400031			30,00 €
1012		JARDIAUB BAOBAB		51925475900029			29,50 €
411	Société	PHARMACIE MONTALEMBERT		45247653400022			28,15 €
567	Société	SARL DOMENE CONTROLE AUTOMOBILE		38835325200025			26,00 €
8905		LES CAHIERS NATURALISTES	0004 LITTERATURE DES AMIS EMILE	49893635000012			26,00 €
9158		MOUV ART CONTEMPORAIN		33973021000020			26,00 €
9915		ASS SOCIETE OCTAVE MIRBEAU		40084870100027			26,00 €
11857		SAINT ETIENNE METROPOLE		24420077000117			26,00 €
15212		UNIEUX METAL		34517067400021	FR77345170674		26,00 €
15416		CTS COMPUTERS AND TELECOMMUNICATION	SYSTEMS	37849907300047			25,84 €
573		REPRO SERVICE 63		51402205200013			25,00 €
10811		ASS LES AMIS DE GEORGE SAND		48536701500016		W751053964	25,00 €
12399		CEVEDE	CARREFOUR	38762232700014			24,87 €
9926	Société	SOFIA		42319436400018			24,66 €
47		PHARMACIE LA PARDIEU				632009817	24,27 €
8603		INSTITUT CATHOLIQUES D ETUDES SUP		37920430800033			24,00 €
10937		L ATELIER DU POISSON SOLUBLE		48012712500023	FR63480127125		24,00 €
15671		SELF CONFORT		50471289400022			23,81 €
10802		PHARMACIE LES ORMEAUX		82187335300014	FR60821873353		23,69 €
9277	Société	PAL SERVICE MINUTE		38279405500014	FR50382794055		21,34 €
152	Société	LE ROI DE LA CLE		34773526800018	FR13347735268		20,99 €
11972		APPALOOSA LHS EDITIONS		81412690000012	FR58814126900		20,79 €
7089		ASSO LES AMIS DE RABELAIS ET DEVINI		49447562700019			20,00 €
11512		ASS ATMO AUVERGNE RHONE ALPES		53419445100025			20,00 €
13920		PEREIRA ANTONIO FERNANDO		39802444800027			20,00 €
10754		ATELIER ALBERT COHEN		38789466000019			19,37 €
14589		AURELLE KEVIN KA VTC		82297718700027	FR79822977187		18,18 €
10223		VERLAGSBURO MAG JOHANN LEHNER			ATU41212905		16,27 €
10185		UNIVERSITEIT MAASTRICHT	UNIVERSITEITSBIBLIOTHEEK		NL003475268B01		13,00 €
15531		ASS BD LEZOUX		82295553000016		W635001100	12,00 €
1444		INED-INSTITUT NATIONAL G	ETUDES DEMORAPHIQUES	18003702000021	FR37180037020		11,37 €
15558		ASSOCIATION L ETONNANT FESTIN		88355881900016		W632013245	10,00 €
13646		PHARMACIE DE LA COMTE		83190644100017			8,02 €

Plan d'actions achat - Bilan année N **2020**

Acronyme de l'établissement : **UCA**

Recensement de vos marchés notifiés sur l'année 2020
Au stade du bilan, un lot égal un marché et doit donc être déclaré sur une ligne

Caractéristiques du projet				Mutualisation du besoin							Les cinq objectifs de politique publique						Précisions												
Numéro de notification (8 ou 9 chiffres)	Code CPV	Libellé du code CPV	Code de la nomenclature	Libellé du code de nomenclature achat	Objet du marché	Levier principal s'inscrit dans	Si le marché s'inscrit dans une opération d'achat groupé	Levier principal	Le cas échéant, autre levier	Date de notification	Durée du marché, reconductions et	Montant total estimé du marché sur la durée totale (en euros HT)	Si connu le taux de TVA retenu (si les taux de TVA différents sont applicables)	Renouvellement, nouveau marché pour un besoin récurrent, pour un besoin	Mutualisation au sein de l'établissement	Mutualisation avec des entités	Si Oui, précisez le porteur du marché (AMUE, UCA/ANS, CAUS, etc.)	Économique (calcul sur la durée totale du marché)	Environnementale (calcul sur la durée)	Sociale (calcul sur la durée)	Intégration de considérations environnementales	Intégration de considérations sociales	Nom du titulaire	Commentaires					
donnée facultative	(formule automatique)					Oui/Non	donnée conditionnée	(menu déroulant)	(menu déroulant)	(jj/mm/aaaa)	(en mois)	(en euros HT)	(en pourcentage)	(Menu déroulant)	(Oui/Non/Sans objet)	(Oui/Non/Sans objet)		(en euros HT)	(Oui/Non/Étude)	(Oui/Non/Étude)	(menu déroulant)	(menu déroulant)							
	#N/A											
5530000	Services de restaurant et services de personnel en salle	AA.64	2020DAC0010	Restauration extérieure sites délocalisés Montluçon	Non			Harmonisation, standardisation de l'achat	Rationalisation du p	30/01/2020 10/09/2020	48	40 000,00 €		20%	Nouveau pour un besoin récurrent	Oui	Non			-	€	Oui	Non	Non	AUX DUCS DE BOURBON LE TVOLI				
30195300	Fournitures de bureau ou accessoires	AB.01	2020DAC0019.03	Matériel ergonomique équipement environnement de travail	Non			Harmonisation, standardisation de l'achat	Rationalisation du p	04/12/2020	48	80 000,00 €		20%	Nouveau pour un besoin récurrent	Oui	Non			-	€	Oui	Non	Oui	comme condition d'exécution	ZWILLER HYPERBURO	DOE non annuel donc ne correspond pas au montant estimé du marché. Calcul de gain non permissif sur DOE ou BPU		
39113100	Fauteuils	AB.02	2020DAC0019L.01	Matériel ergonomique fauteuils ergonomiques	Non			Harmonisation, standardisation de l'achat	Rationalisation du p	04/12/2020	48	320 000,00 €		20%	Nouveau pour un besoin récurrent	Oui	Non			-	€	Oui	Non	Oui	comme condition d'exécution	MEDIC CENTRE INDUSTRIE	DOE non annuel donc ne correspond pas au montant estimé du marché. Calcul de gain non permissif sur DOE ou BPU		
30195300	Fournitures de bureau ou accessoires	AB.02	2020DAC0019L.02	Matériel ergonomique fauteuils ergonomiques spécifiques	Non			Harmonisation, standardisation de l'achat	Rationalisation du p	04/12/2020	48	80 000,00 €		20%	Nouveau pour un besoin récurrent	Oui	Non			-	€	Oui	Non	Oui	comme condition d'exécution	MEDIC CENTRE INDUSTRIE AZORRO ZWILLER HYPERBURO	DOE non annuel donc ne correspond pas au montant estimé du marché. Calcul de gain non permissif sur DOE ou BPU		
30197630-1	Papier d'impression	AC.01.AC.02	2020DAC0073	papier Blanc A4 et A3 - 2ème marché subsidiaire	Non			Globalisation, mutualisation	...	15/07/2020	12	120 000,00 €		20%	Renouvellement	Oui	Oui	UCA		3 960,00 €	Non	Non	Oui	Non	Non	ANTALIS	Accord cadre à marché subséquent annuel		
30197630-1	Papier d'impression	AC.01.AC.02	2020DAC0073	papier couleur A4 et A3 - 2ème marché subsidiaire	Non			Globalisation, mutualisation	...	15/07/2020	12	15 000,00 €		20%	Renouvellement	Oui	Oui	UCA		-	€	Non	Non	Oui	Non	Non	ANTALIS	Accord cadre à marché subséquent annuel	
30197630-1	Papier d'impression	AC.02.AC.03	2020DAC0073	papier spéciaux - 2ème marché subsidiaire	Non			Globalisation, mutualisation	...	15/07/2020	12	10 000,00 €		20%	Renouvellement	Oui	Oui	UCA		-	€	Non	Non	Oui	Non	Non	ANTALIS	Accord cadre à marché subséquent annuel	
79520000 50310000	services de reprographie maintenance et réparation des périphériques informatiques	AC.31-IC.11	2020DAC0027	Fiche optique pour examen Santé	Non			Globalisation, mutualisation	...	07/02/2020	48	40 000,00 €		20%	Nouveau pour un besoin récurrent	Oui	Non			-	€	Oui	Non	Non	Non	Non	IRIS		
34100000	Véhicules à moteur	AD.11	2018DAC0018L.00	Véhicules	Non			Globalisation, mutualisation	...	01/01/2020	12	60 000,00 €			renouvellement	Oui	Oui	UGAP									Total Marketing		
9134200	Carburant diesel	AD.21	2020DAC0089L.01	Fourniture de carburants - Marché DAE - Carburants	Non			Globalisation, mutualisation	...	04/05/2020	48	50 000,00 €			Nouveau pour un besoin récurrent	Oui	Oui	DAE									Total Marketing		
31224500-7	Bornes	AD.25	2020DAC0089L.04	Fourniture de carburants - Marché DAE - Recharge électrique	Non			Globalisation, mutualisation	...	04/05/2020	48	16 666,67 €			Nouveau pour un besoin récurrent	Oui	Oui	DAE									Total Marketing		
50112300	Services de lavage de voitures et services similaires	AD.42	2020DAC0089L.03	Fourniture de carburants - Marché DAE - Lavage de véhicule	Non			Globalisation, mutualisation	...	04/05/2020	48	16 666,67 €			Nouveau pour un besoin récurrent	Oui	Oui	DAE									Total Marketing		
90520000	Services relatifs aux déchets radioactifs, toxiques, médicaux et pharmaceutiques	BB.31	2020DAC0118	Gestion et traitement des déchets cliniques	Non			Harmonisation, stan	...	17/12/2020	48	65 072,26 €		20%	Renouvellement	Oui	Oui	UCA		25 235,10 €	Non	Non	Oui	comme condition d'exécution	Oui	clause d'insertion par l'activité	SARPI LA TALAUDIERE		
90520000	Services relatifs aux déchets radioactifs, toxiques, médicaux et pharmaceutiques	BB.32	2020DAC0039	DASRI (gmt commande CHU)	Non			Globalisation, mutualisation	...	21/02/2020	48	20 000,00 €		20%	Renouvellement	Oui	Oui	CHU		-	€	Non	Non	Oui	comme condition d'exécution	Non	ONVX	Marché groupement de commande CHU	
79710000	Services de sécurité	BC.01	2020DAC0076	Surveillance locaux sites Clermont/Aubière	Non			Globalisation, mutualisation	...	25/11/2020	48	2 124 000,00 €		20%	Renouvellement	Oui	Oui	UCA		-	€	Oui	Non	Oui	Oui	Oui	PAG	Groupement de commande pour le site des Cèzeaux	
79710000	Services de sécurité	BC.01	2020DAC0076	Surveillance locaux site Allier	Non			Globalisation, mutualisation	...	25/11/2020	48	8 000,00 €		20%	Nouveau pour un besoin récurrent	Non	Non			-	€	Oui	Non	Non	Non	Non	PAG		
79710000	Services de sécurité	BC.01	2020DAC0076	Surveillance locaux sites Aurillac	Non			Globalisation, mutualisation	...	25/11/2020	48	8 000,00 €		20%	Renouvellement	Non	Non			-	€	Oui	Non	Non	Non	Non	PAG		
79710000	Services de sécurité	BC.01	2020DAC0012	Surveillance sites délocalisés - Le Puy	Non			Globalisation, mutualisation	...	04/05/2020	44	2 000,00 €		20%	Renouvellement	Non	Non			-	€	Oui	Non	Non	Non	Non	GAP SURVEILLANCE	offre unique	
35110000 50700000	Fournitures et équipements de sécurité (systèmes alarmes, extincteurs...) Réparation et maintenance autres	BD.27-BE.13	2020DAC0045	Fourniture et service de la solution de contrôle d'accès CASTEL	Non			Globalisation, mutualisation	...	18/02/2020	48	120 000,00 €		20%	Nouveau pour un besoin récurrent	Non	Non			-	€	Non	Non	Non	Non	Non	CASTEL		
50610000	Services de réparation et d'entretien du matériel de sécurité	BE.13	2020DAC0016L.01	maintenances des systèmes de sécurité électronique - Cèzeaux	Non			Globalisation, mutualisation	...	26/11/2020	48	56 000,00 €		20%	Nouveau pour un besoin récurrent	Oui	Non			24 000,00 €	Non	Non	Non	Non	Non	Non	SECURITAS TECHNOLOGIES		
50610000	Services de réparation et d'entretien du matériel de sécurité	BE.13	2020DAC0016L.02	maintenances des systèmes de sécurité électronique - Dpt 63 (hors Cantons Castels) - Dpt 63	Non			Globalisation, mutualisation	...	26/11/2020	48	78 800,00 €		20%	Nouveau pour un besoin récurrent	Oui	Non			53 200,00 €	Non	Non	Non	Non	Non	Non	SECURITAS TECHNOLOGIES		
50610000	Services de réparation et d'entretien du matériel de sécurité	BE.13	2020DAC0016L.03	maintenances des systèmes de sécurité électronique - Dpt 63 et 63	Non			Globalisation, mutualisation	...	26/11/2020	48	128 000,00 €		20%	Nouveau pour un besoin récurrent	Oui	Non			-	€	Non	Non	Non	Non	Non	Non	SECURITAS TECHNOLOGIES	
50610000	Services de réparation et d'entretien du matériel de sécurité	BE.13	2020DAC0016L.04	maintenances des systèmes de sécurité électronique - Dpt 15	Non			Globalisation, mutualisation	...	26/11/2020	48	22 000,00 €		20%	Nouveau pour un besoin récurrent	Oui	Non			-	€	Non	Non	Non	Non	Non	Non	INEO	
50610000	Services de réparation et d'entretien du matériel de sécurité	BE.13	2020DAC0016L.05	maintenances des systèmes de sécurité électronique - Dpt 43	Non			Globalisation, mutualisation	...	26/11/2020	48	9 200,00 €		20%	Nouveau pour un besoin récurrent	Oui	Non			-	€	Non	Non	Non	Non	Non	Non	INEO	
50710000	Services de réparation et d'entretien d'installations électriques et capacitatives de batteries	BE.14	2019DAC0157L.01	maintenances des onduleurs dans le 63 hors Aubière	Non			Globalisation, mutualisation	...	27/02/2020	46	77 000,00 €		20%	Renouvellement	Oui	Non			3 000,00 €	Oui	Non	Non	Non	Non	Non	OCR		
50710000	Services de réparation et d'entretien d'installations électriques et capacitatives de batteries	BE.14	2019DAC0157L.02	maintenances des onduleurs sur Aubière hors Turing	Non			Globalisation, mutualisation	...	27/02/2020	46	46 000,00 €		20%	Renouvellement	Oui	Non			2 000,00 €	Oui	Non	Non	Non	Non	Non	OCR		
50710000	Services de réparation et d'entretien d'installations électriques et capacitatives de batteries	BE.14	2019DAC0157L.03	maintenances des onduleurs dans le 03	Non			Globalisation, mutualisation	...	27/02/2020	46	19 000,00 €		20%	Nouveau pour un besoin récurrent	Oui	Non			1 000,00 €	Oui	Non	Non	Non	Non	Non	ASKCO		
50710000	Services de réparation et d'entretien d'installations électriques et capacitatives de batteries	BE.14	2019DAC0157L.04	maintenances des onduleurs dans le 43	Non			Globalisation, mutualisation	...	27/02/2020	46	7 800,00 €		20%	Renouvellement	Oui	Non				Oui	Non	Non	Non	Non	Non	ASKCO		
50710000	Services de réparation et d'entretien d'installations électriques et capacitatives de batteries	BE.14	2019DAC0157L.05	maintenances des onduleurs dans le 15	Non			Globalisation, mutualisation	...	27/02/2020	46	7 800,00 €		20%	Renouvellement	Oui	Non				Oui	Non	Non	Non	Non	Non	ASKCO		
50710000	Services de réparation et d'entretien d'installations électriques et capacitatives de batteries	BE.14	2019DAC0157L.06	maintenances des onduleurs de grosse capacité (Turing)	Non			Globalisation, mutualisation	...	27/02/2020	42	54 000,00 €		20%	Nouveau pour un besoin récurrent	Oui	Non			6 000,00 €	Oui	Non	Non	Non	Non	Non	SAPJ		
50710000	Services de réparation et d'entretien d'installations électriques et capacitatives de batteries	BE.14	2020DAC0054L.01	Maintenance des postes Haute tension - Henri Durant	Non			Globalisation, mutualisation	...	28/07/2020	48	110 500,00 €		20%	Nouveau pour un besoin récurrent	Oui	Non			-	€	Non	Non	Non	Non	Non	Non	SCHNEIDER	offre unique
50710000	Services de réparation et d'entretien d'installations électriques et capacitatives de batteries	BE.14	2020DAC0054L.02	Maintenance des postes Haute tension - Cèzeaux	Non			Globalisation, mutualisation	...	28/07/2020	48	365 000,00 €		20%	Nouveau pour un besoin récurrent	Oui	Non			-	€	Non	Non	Non	Non	Non	Non	SCHNEIDER	offre unique
50710000	Services de réparation et d'entretien d'installations électriques et capacitatives de batteries	BE.14	2020DAC0054L.03	Maintenance des postes Haute tension - Centre ville	Non			Globalisation, mutualisation	...	28/07/2020	48	120 600,00 €		20%	Nouveau pour un besoin récurrent	Oui	Non			-	€	Non	Non	Non	Non	Non	Non	SCHNEIDER	offre unique
50710000	Services de réparation et d'entretien d'installations électriques et capacitatives de batteries	BE.14	2020DAC0054L.04	Maintenance des postes Haute tension - Dpt 03	Non			Globalisation, mutualisation	...	28/07/2020	48	35 600,00 €		20%	Nouveau pour un besoin récurrent	Oui	Non			-	€	Non	Non	Non	Non	Non	Non	SCHNEIDER	offre unique
50710000	Services de réparation et d'entretien d'installations électriques et capacitatives de batteries	BE.14	2020DAC0054L.05	Maintenance des postes Haute tension - Estaing	Non			Globalisation, mutualisation	...	28/07/2020	48	31 400,00 €		20%	Nouveau pour un besoin récurrent	Oui	Non			-	€	Non	Non	Non	Non	Non	Non	SCHNEIDER	offre unique
50710000	Services de réparation et d'entretien d'installations électriques et capacitatives de batteries	BE.14	2020DAC0054L.06	Maintenance des postes Haute tension - Dpt 43	Non			Globalisation, mutualisation	...	28/07/2020	48	36 000,00 €		20%	Nouveau pour un besoin récurrent	Oui	Non			-	€	Non	Non	Non	Non	Non	Non	SCHNEIDER	
72200000	Services de programmation et de conseil en logiciels	CA.11	2020DAC0084	Evolution site internet UCA	Non			Harmonisation, standardisation de l'achat	...	18/06/2020	48	150 000,00 €		20%	Nouveau pour un besoin récurrent	Non	Non			-	€	Oui	Non	Non	Non	Non	KOSMOS		
39294100	Produits d'information et de promotion	CB.01-CB.12	2020DAC0003L.01	Fourniture d'objets promotionnels pour l'Université Clermont Auvergne - Sites marchés associés	Non			Globalisation, mutualisation	...	25/08/2020 10/09/2020	48	24 000,00 €		20%	Nouveau pour un besoin récurrent	Oui	Non			-	€	Oui	Non	Oui	comme condition d'exécution	Oui	clause d'insertion par l'activité	EGG WELZEL LES QUATRE SAISONS DE LOZÈRE	
39294100	Produits d'information et de promotion	CB.01-CB.12	2020DAC0003L.02	Fourniture d'objets promotionnels pour l'Université Clermont Auvergne - Tralles	Non			Globalisation, mutualisation	...	11/07/2020	48	160 000,00 €		20%	Nouveau pour un besoin récurrent	Oui	Non			-	€	Oui	Non	Oui	comme condition d'attributio	Non	Non	BRULOTTE	
39294100	Produits d'information et de promotion	CB.01-CB.12	2020DAC0003L.03	Fourniture d'objets promotionnels pour l'Université Clermont Auvergne - Tralles	Non			Globalisation, mutualisation	...	10/07/2020	48	44 000,00 €		20%	Nouveau pour un besoin récurrent	Oui	Non			14 616,00 €	Oui	Non	Non	Oui	comme condition d'attributio	Non	Non	BRULOTTE	
92320000-0	Services d'exploitation de salles de spectacles	CD.11	2020DAC0036	Billetterie CLASS - spectacles & festivals	Non			Harmonisation, standardisation de l'achat	...	18/02/2020	47	90 840,00 €			Renouvellement	Oui	Non			-	€	Non	Non	Non	Non	Non	EUROPAVOX POP ART NUIT DE ST. JACQUES		
92310000	Services de création et d'interprétation d'œuvres artistiques et littéraires	CD.11	2020DAC0067L.02	Auteurs et stages artistiques pour l'Université Clermont Auvergne - Projets 2 - Création théâtrale et artistique	Non			Faire ou faire faire (externalisation)	Rationalisation du p	30/09/2020	48	14 000,00 €			Nouveau pour un besoin récurrent	Non	Non				Non	Non	Non	Non	Non	Non	ZUMAYA VERDE	offre unique	
92310000	Services de création et d'interprétation d'œuvres artistiques et littéraires	CD.11	2020DAC0067L.03	Auteurs et stages artistiques pour l'Université Clermont Auvergne - Projets 3 - Création musicale	Non			Faire ou faire faire (externalisation)	Rationalisation du p	30/09/2020	48	12 000,00 €			Nouveau pour un besoin récurrent	Non	Non				Non	Non	Non	Non	Non	Non	EUPHORIC MOUVANCE	offre unique	
92310000	Services de création et d'interprétation d'œuvres artistiques et littéraires	CD.11	2020DAC0067L.04	Auteurs et stages artistiques pour l'Université Clermont Auvergne - Projets 4 - Théâtre et danse	Non			Faire ou faire faire (externalisation)	Rationalisation du p	30/09/2020	48	6 000,00 €			Nouveau pour un besoin récurrent	Non	Non				Oui	Non	Non	Non	Non	Non	Non	CRISTAL PRODUCTION	offre unique
92310000	Services de création et d'interprétation d'œuvres artistiques et littéraires	CD.11	2020DAC0067L.05	Auteurs et stages artistiques pour l'Université Clermont Auvergne - Projets 5 - Création audiovisuelle	Non			Faire ou faire faire (externalisation)	Rationalisation du p	30/09/2020	48	1 600,00 €			Nouveau pour un besoin récurrent	Non	Non				Non	Non	Non	Non	Non	Non	Non	PREMUDAENSE	offre unique
92310000	Services de création et d'interprétation d'œuvres artistiques et littéraires	CD.11	2020DAC0067L.06	Auteurs et stages artistiques pour l'Université Clermont Auvergne - Projets 6 - Création littéraire	Non			Faire ou faire faire (externalisation)	Rationalisation du p	30/09/2020	48	18 000,00 €			Nouveau pour un besoin récurrent	Non	Non				Non	Non	Non						

63712210-8	Services de péage autoroutier	DA.17	2020DAC0089L02	Fourniture de carburants - Marché DAE - Péage autoroutier	Non	Services de péage autoroutier	Globalisation, mutualisation	...	04/05/2020	48	10 000,00 €			Nouveau pour un besoin récurrent	Oui	Oui		DAE	- €						ASF Autoroute				
98370000	Services funéraires et services connexes	DA.19	2020DAC0165	Services de transports de pièces anatomiques	Non		Négociation	...	21/12/2020	48	38 000,00 €			Renouvellement	Non	Non			- €	Oui	Non	Non	Non	Non	DABRIGNON	offre unique			
55110000	Services d'hébergement hôtelier	DB.11-CB.23-CD.11-CB.03-AA.64-CR.22	2020DAC0047	UF - Organisation du Festival Littéraire au Centre	Non		Harmonisation, standardisation de l'achat	...	25/02/2020	48	60 900,00 €			Nouveau pour un besoin récurrent	Non	Non			- €	Non	Non	Non	Non	Non		SIE DES HOTELS LITTÉRAIRES COMPAGNIE LES GLIEUFES			
79340000	Services de création et d'interprétation d'œuvres artistiques et littéraires	EA.01	2020DAC0004	Assurance Flotte Automobile UGAD/IDOT-SOSSEGUER	Non		Simplification du processus achat (coût de la commande, ...)	...	01/01/2020	48	56 000,00 €	20%	Renouvellement	Oui	Oui			DAE	UGAP	- €						IDOT-SOSSEGUER			
66510000	Services d'assurance	EA.01	2020DAC0004	Assurance Flotte Automobile UGAD/IDOT-SOSSEGUER	Non		Simplification du processus achat (coût de la commande, ...)	...	01/01/2020	48	56 000,00 €	20%	Renouvellement	Oui	Oui			DAE	UGAP	- €						IDOT-SOSSEGUER			
66510000	Services d'assurance	EA.11	2020DAC0097L01	Assurance Dommages aux biens	Non		Globalisation, mutualisation	...	22/12/2020	60	492 598,05 €		Renouvellement	Oui	Oui			UCA		59 342,00 €	Non	Non	Non	Non		MAIF	Les 3 lots confondus, 59 342 € d'économie d'achat, mais globalisé avec Sigma		
66510000	Services d'assurance	EA.21	2020DAC0097L02	Assurance Responsabilité civile	Non		Globalisation, mutualisation	...	22/12/2020	60	85 679,95 €		Renouvellement	Oui	Oui			UCA		- €	Non	Non	Non	Non		SIACI SAINT HONORE	Les 3 lots confondus, 59 342 € d'économie d'achat, mais globalisé avec Sigma		
66510000	Services d'assurance	EA.22	2020DAC0097L03	Assurance assistance rapatriement	Non		Globalisation, mutualisation	...	22/12/2020	60	18 126,60 €		Renouvellement	Oui	Oui			UCA		- €	Oui	Non	Non	Non		PARIS NORD ASSURANCES SERVICES	Les 3 lots confondus, 59 342 € d'économie d'achat, mais globalisé avec Sigma		
66510000	Services d'assurance	EA.31	2020DAC0007	AMO assurances	Non		Faire ou faire faire (externalisation)	...	03/03/2020	48	11 250,00 €	20%	Renouvellement	Oui	Oui			UCA		4 987,50 €	Oui	Non	Non	Non		ACE CONSULTANTS			
72211000	Services de programmation de systèmes et de logiciels utilitaires	EB.22	2020DAC0202	Mise en œuvre d'un processus de vote électronique	Non		Optimisation de la mise en concurrence (choix procédure, allotissement, critères, pondération)	...	14/12/2020	12	55 000,00 €		Nouveau pour un besoin ponctuel	Oui	Non					- €	Oui	Non	Non	Non		NEOVOTE			
18130000	Vêtements de travail spécialisés	HA.04	2020DAC0123	Fourniture de loges, robes et accessoires pour les enseignants	Non		Harmonisation, standardisation de l'achat	...	04/02/2021 - 19/10/2020	48	4 000,00 €	20%	Nouveau pour un besoin récurrent	Oui	Non					- €	Oui	Non	Non	Oui	comme condition d'exécution	ATELIER PETIT PONSARD ET DIMAS - DIPLOMISIMO			
18130000	EPI - vêtements de travail et protection courants (hors labo) + accessoires	HA.04-HA.05-HA.06	2020DAC0080L01	Vêtements de travail	Non		Harmonisation, standardisation de l'achat	...	01/12/2020	48	88 400,00 €	20%	Nouveau pour un besoin récurrent	Oui	Non					- €	Non	Non	Oui	comme condition d'attributio	OREXAD	Offre unique			
18130000	EPI - vêtements de travail et protection courants (hors labo) + accessoires	HA.04-HA.05-HA.06	2020DAC0080L04	Vêtements de travail	Non		Harmonisation, standardisation de l'achat	...	12/01/2021	48	5 000,00 €	20%	Nouveau pour un besoin récurrent	Oui	Non					- €	Non	Non	Oui	comme condition d'exécution	DESCOURS & CABAUD - PROLIANS	Offre unique			
18140000	Logiciels et systèmes d'information	IA.21	2020DAC0070	Achat d'imprimante à cartes	Non		28/05/2020	24	35 000,00 €		MONECARTE		
30000000	Logiciels et systèmes d'information	IA.21	2020DAC0070	Achat d'imprimante à cartes	Non		28/05/2020	24	35 000,00 €		MONECARTE	
30210000	Logiciels et systèmes d'information	IA.22-IA.23-IA.25-IA.17	2020DAC0008	Fourniture de périphériques informatiques	Non		Globalisation, mutualisation	...	13/01/2020	48	400 000,00 €	20%	Nouveau pour un besoin récurrent	Oui	Oui			CNRS		- €	Oui	Non	Non	Non	Non		OSLOG	convention de groupement de commande avec le CNRS - n°2019-016	
30210000	Logiciels et systèmes d'information	IA.22-IA.23-IA.25-IA.17	2020DAC0008	Fourniture de périphériques informatiques	Non		Globalisation, mutualisation	...	13/01/2020	48	400 000,00 €	20%	Nouveau pour un besoin récurrent	Oui	Oui			CNRS		- €	Oui	Non	Non	Non	Non		OSLOG	convention de groupement de commande avec le CNRS - n°2019-016	
30210000	Logiciels et systèmes d'information	IA.22-IA.23-IA.25-IA.17	2020DAC0008	Fourniture de périphériques informatiques	Non		Globalisation, mutualisation	...	13/01/2020	48	400 000,00 €	20%	Nouveau pour un besoin récurrent	Oui	Oui			CNRS		- €	Oui	Non	Non	Non	Non		OSLOG	convention de groupement de commande avec le CNRS - n°2019-016	
30210000	Logiciels et systèmes d'information	IA.22-IA.23-IA.25-IA.17	2020DAC0008	Fourniture de périphériques informatiques	Non		Globalisation, mutualisation	...	13/01/2020	48	400 000,00 €	20%	Nouveau pour un besoin récurrent	Oui	Oui			CNRS		- €	Oui	Non	Non	Non	Non		OSLOG	convention de groupement de commande avec le CNRS - n°2019-016	
32400000	Matériel informatique	IA.43-IC.31	2020DAC0068	Fourniture et maintenance de bornes wifi	Non		Harmonisation, standardisation de l'achat	...	03/11/2020	48	263 000,00 €	20%	Renouvellement	Oui	Non					40 800,00 €	Oui	Non	Non	Non		ABICOM			
32400000	Matériel informatique	IA.43-IC.31	2020DAC0068	Fourniture et maintenance de bornes wifi	Non		Harmonisation, standardisation de l'achat	...	03/11/2020	48	263 000,00 €	20%	Renouvellement	Oui	Non					40 800,00 €	Oui	Non	Non	Non		ABICOM			
30230000	Matériel informatique	IA.51	2020DAC0062	Réalité virtuelle pour habilitation électrique pour IUT Allier	Non		27/07/2020	53	45 150,00 €	20%	Nouveau pour un besoin ponctuel	Non	Non					39 143,00 €	Oui	Non	Non	Non		2i PROCESS			
48920000	Logiciels de bureautique	IB.11	2020DAC0009	Logiciels Adobe (marché du MESRI)	Non		Globalisation, mutualisation	...	08/01/2020	36	150 000,00 €	20%	Renouvellement	Oui	Oui			Mission des achats MENU et MESRI		- €	Non	Non	Non	Non	Oui	DOC	Coordonnateur MESRI		
48920000	Logiciels de bureautique	IB.11	2020DAC0009	Logiciels Adobe (marché du MESRI)	Non		Globalisation, mutualisation	...	08/01/2020	36	150 000,00 €	20%	Renouvellement	Oui	Oui			Mission des achats MENU et MESRI		- €	Non	Non	Non	Non	Oui	DOC	Coordonnateur MESRI		
48920000	Logiciels de bureautique	IB.11	2020DAC0009	Logiciels Adobe (marché du MESRI)	Non		Globalisation, mutualisation	...	08/01/2020	36	150 000,00 €	20%	Renouvellement	Oui	Oui			Mission des achats MENU et MESRI		- €	Non	Non	Non	Non	Oui	DOC	Coordonnateur MESRI		
48920000	Logiciels de bureautique	IB.11	2020DAC0009	Logiciels Adobe (marché du MESRI)	Non		Globalisation, mutualisation	...	08/01/2020	36	150 000,00 €	20%	Renouvellement	Oui	Oui			Mission des achats MENU et MESRI		- €	Non	Non	Non	Non	Oui	DOC	Coordonnateur MESRI		
48920000	Logiciels de bureautique	IB.11	2020DAC0009	Logiciels Adobe (marché du MESRI)	Non		Globalisation, mutualisation	...	08/01/2020	36	150 000,00 €	20%	Renouvellement	Oui	Oui			Mission des achats MENU et MESRI		- €	Non	Non	Non	Non	Oui	DOC	Coordonnateur MESRI		
48920000	Logiciels de bureautique	IB.11	2020DAC0009	Logiciels Adobe (marché du MESRI)	Non		Globalisation, mutualisation	...	08/01/2020	36	150 000,00 €	20%	Renouvellement	Oui	Oui			Mission des achats MENU et MESRI		- €	Non	Non	Non	Non	Oui	DOC	Coordonnateur MESRI		
48920000	Logiciels de bureautique	IB.11	2020DAC0009	Logiciels Adobe (marché du MESRI)	Non		Globalisation, mutualisation	...	08/01/2020	36	150 000,00 €	20%	Renouvellement	Oui	Oui			Mission des achats MENU et MESRI		- €	Non	Non	Non	Non	Oui	DOC	Coordonnateur MESRI		
48920000	Logiciels de bureautique	IB.11	2020DAC0009	Logiciels Adobe (marché du MESRI)	Non		Globalisation, mutualisation	...	08/01/2020	36	150 000,00 €	20%	Renouvellement	Oui	Oui			Mission des achats MENU et MESRI		- €	Non	Non	Non	Non	Oui	DOC	Coordonnateur MESRI		
48920000	Logiciels de bureautique	IB.11	2020DAC0009	Logiciels Adobe (marché du MESRI)	Non		Globalisation, mutualisation	...	08/01/2020	36	150 000,00 €	20%	Renouvellement	Oui	Oui			Mission des achats MENU et MESRI		- €	Non	Non	Non	Non	Oui	DOC	Coordonnateur MESRI		
48920000	Logiciels de bureautique	IB.11	2020DAC0009	Logiciels Adobe (marché du MESRI)	Non		Globalisation, mutualisation	...	08/01/2020	36	150 000,00 €	20%	Renouvellement	Oui	Oui			Mission des achats MENU et MESRI		- €	Non	Non	Non	Non	Oui	DOC	Coordonnateur MESRI		
48920000	Logiciels de bureautique	IB.11	2020DAC0009	Logiciels Adobe (marché du MESRI)	Non		Globalisation, mutualisation	...	08/01/2020	36	150 000,00 €	20%	Renouvellement	Oui	Oui			Mission des achats MENU et MESRI		- €	Non	Non	Non	Non	Oui	DOC	Coordonnateur MESRI		
48920000	Logiciels de bureautique	IB.11	2020DAC0009	Logiciels Adobe (marché du MESRI)	Non		Globalisation, mutualisation	...	08/01/2020	36	150 000,00 €	20%	Renouvellement	Oui	Oui			Mission des achats MENU et MESRI		- €	Non	Non	Non	Non	Oui	DOC	Coordonnateur MESRI		
48920000	Logiciels de bureautique	IB.11	2020DAC0009	Logiciels Adobe (marché du MESRI)	Non		Globalisation, mutualisation	...	08/01/2020	36	150 000,00 €	20%	Renouvellement	Oui	Oui			Mission des achats MENU et MESRI		- €	Non	Non	Non	Non	Oui	DOC	Coordonnateur MESRI		
48920000	Logiciels de bureautique	IB.11	2020DAC0009	Logiciels Adobe (marché du MESRI)	Non		Globalisation, mutualisation	...	08/01/2020	36	150 000,00 €	20%	Renouvellement	Oui	Oui			Mission des achats MENU et MESRI		- €	Non	Non	Non	Non	Oui	DOC	Coordonnateur MESRI		
48920000	Logiciels de bureautique	IB.11	2020DAC0009	Logiciels Adobe (marché du MESRI)	Non		Globalisation, mutualisation	...	08/01/2020	36	150 000,00 €	20%	Renouvellement	Oui	Oui			Mission des achats MENU et MESRI		- €	Non	Non	Non	Non	Oui	DOC	Coordonnateur MESRI		
48920000	Logiciels de bureautique	IB.11	2020DAC0009	Logiciels Adobe (marché du MESRI)	Non		Globalisation, mutualisation	...	08/01/2020	36	150 000,00 €	20%	Renouvellement	Oui	Oui			Mission des achats MENU et MESRI		- €	Non	Non	Non	Non	Oui	DOC	Coordonnateur MESRI		
48920000	Logiciels de bureautique	IB.11	2020DAC0009	Logiciels Adobe (marché du MESRI)	Non		Globalisation, mutualisation	...	08/01/2020	36	150 000,00 €	20%	Renouvellement	Oui	Oui			Mission des achats MENU et MESRI		- €	Non	Non	Non	Non	Oui	DOC	Coordonnateur MESRI		
48920000	Logiciels de bureautique	IB.11	2020DAC0009	Logiciels Adobe (marché du MESRI)	Non		Globalisation, mutualisation	...	08/01/2020	36	150 000,00 €	20%	Renouvellement	Oui	Oui			Mission des achats MENU et MESRI		- €	Non	Non	Non	Non	Oui	DOC	Coordonnateur MESRI		
48920000	Logiciels de bureautique	IB.11	2020DAC0009	Logiciels Adobe (marché du MESRI)	Non		Globalisation, mutualisation	...	08/01/2020	36	150 000,00 €	20%	Renouvellement	Oui	Oui			Mission des achats MENU et MESRI		- €	Non	Non	Non	Non	Oui	DOC	Coordonnateur MESRI		
48920000	Logiciels de bureautique	IB.11	2020DAC0009	Logiciels Adobe (marché du MESRI)	Non		Globalisation, mutualisation	...	08/01/2020	36	150 000,00 €	20%	Renouvellement	Oui	Oui			Mission des achats MENU et MESRI		- €	Non	Non	Non	Non	Oui	DOC	Coordonnateur MESRI		
48920000	Logiciels de bureautique	IB.11	2020DAC0009	Logiciels Adobe (marché du MESRI)	Non		Globalisation, mutualisation	...	08/01/2020	36	150 000,00 €	20%	Renouvellement	Oui	Oui			Mission des achats MENU et MESRI		- €	Non	Non	Non	Non	Oui	DOC	Coordonnateur MESRI		
48920000	Logiciels de bureautique	IB.11	2020DAC0009	Logiciels Adobe (marché du MESRI)	Non		Globalisation, mutualisation	...	08/01/2020	36	150 000,00 €	20%	Renouvellement	Oui	Oui			Mission des achats MENU et MESRI		- €	Non	Non	Non	Non	Oui	DOC	Coordonnateur MESRI		
48920000	Logiciels de bureautique	IB.11	2020DAC0009	Logiciels Adobe (marché du MESRI)	Non		Globalisation, mutualisation	...	08/01/2020	36	150 000,00 €	20%	Renouvellement	Oui	Oui			Mission des achats MENU et MESRI		- €	Non	Non	Non	Non	Oui	DOC	Coordonnateur MESRI		
48920000	Logiciels de bureautique	IB.11	2020DAC0009	Logiciels Adobe (marché du MESRI)	Non		Globalisation, mutualisation	...	08/01/2020	36	150 000,00 €	20%	Renouvellement	Oui	Oui			Mission des achats MENU et MESRI		- €	Non	Non	Non	Non	Oui	DOC	Coordonnateur MESRI		
48920000	Logiciels de bureautique	IB.11	2020DAC0009	Logiciels Adobe (marché du MESRI)	Non		Globalisation, mutualisation	...	08/01/2020	36	150 000																		

914	39181000	Paillasse de laboratoire	BF.02	travaux réhabilitation	Op 914- Travaux de reconstruction et d'extension du	Oui	914	Faire ou faire faire (externalisation)	...	26/06/2020	16	76 517,53 €	20%	Nouveau pour un besoin ponctuel	Non	Non		26 483,00 €	Non	Non	Non	LCCA	
914	45454000	Travaux de reconstruction	BF.02	travaux réhabilitation	Op 914- Travaux de reconstruction et d'extension du	Oui	914	Faire ou faire faire (externalisation)	...	26/06/2020	16	8 303,34 €	20%	Nouveau pour un besoin ponctuel	Non	Non			Non	Non	Non	BOUGNOTEAU	
959	45262660	Travaux de désamiantage	BE.01	démolition, désamiantage	Op 959 - Travaux de désamiantage du bâtiment des	Oui	959	Faire ou faire faire (externalisation)	...	16/07/2020	6	76 568,00 €	20%	Nouveau pour un besoin ponctuel	Non	Non		27 852,00 €	Non	Non	Non	DI ENVIRONNEMENT	
-	45100000	Travaux de préparation de chantier	BF.02	travaux réhabilitation	travaux bureaux IUT Aurillac	Oui	-	Faire ou faire faire (externalisation)	...	bon de commande le 26/06/2020	3	11 713,43 €	20%	Nouveau pour un besoin ponctuel	Non	Non		3 951,00 €	Non	Non	Non	ECICART15	
1017	71221000	Services d'architecte pour les bâtiments	BF.12	maîtrise d'œuvre, ing.	Op 1017 - Mission de maîtrise d'œuvre pour la reconstruction	Oui	1017	Faire ou faire faire (externalisation)	...	20/07/2020	55	322 787,00 €	20%	Nouveau pour un besoin ponctuel	Non	Non		2 928,00 €	Non	Non	Non	CRR Architecture	
1017	71317210-8	Services de conseil en matière de santé et de sécurité	BF.14	contrôle technique, SR	Op 1017 - Mission de CSPS pour la reconstruction du bâtiment	Oui	1017	Faire ou faire faire (externalisation)	...	15/07/2020	55	13 320,00 €	20%	Nouveau pour un besoin ponctuel	Non	Non		1 147,00 €	Non	Non	Non	QUALICOONSULT	
1017		#N/A	BF.14	contrôle technique, SR	Op 1017 - Mission de CT pour la reconstruction du bâtiment	Oui	1017	Faire ou faire faire (externalisation)	...	15/07/2020	55	17 892,00 €	20%	Nouveau pour un besoin ponctuel	Non	Non		1 866,00 €	Non	Non	Non	BUREAU VERITAS CONSTRUCTION	
1013	71317210-8	Services de conseil en matière de santé et de sécurité	BF.14	contrôle technique, SR	Op 1013-Mission de CSPS pour la réalisation d'une cellule test	Oui	1013	Faire ou faire faire (externalisation)	...	03/09/2020	12	1 846,80 €	20%	Nouveau pour un besoin ponctuel	Non	Non		643,00 €	Non	Non	Non	SOCOTEC CONSTRUCTION	
1013		#N/A	BF.14	contrôle technique, SR	Op 1013-Mission de CT pour la réalisation d'une cellule test	Oui	1013	Faire ou faire faire (externalisation)	...	03/09/2020	24	2 950,00 €	20%	Nouveau pour un besoin ponctuel	Non	Non		29,00 €	Non	Non	Non	BUREAU ALPES CONTROLES	
1028		#N/A	BF.02	travaux réhabilitation	Op 1028-Travaux pour la mise en place d'un Microscope	Oui	1028	Faire ou faire faire (externalisation)	...	20/07/2020	2	90 189,31 €	20%	Nouveau pour un besoin ponctuel	Non	Non		90 189,00 €	Non	Non	Non	DUMEZ	
995		#N/A	BF.13	études prétables, programmation	Op 995- Prestations de géolocalisation et de reporting	Oui	995	Faire ou faire faire (externalisation)	...	24/07/2020	6	38 806,50 €	20%	Nouveau pour un besoin ponctuel	Non	Non		9 161,00 €	Non	Non	Non	PARERA	
1002	45261900	Réparation et entretien de toiture	BE.03	travaux mise en sécurité/conformité	Op 1002 - Réfection de la toiture terrasse du département GLT de	Oui	1002	Faire ou faire faire (externalisation)	...	27/07/2020	9	468 045,30 €	20%	Nouveau pour un besoin ponctuel	Non	Non		128 392,00 €	Oui	Non	Non	BRIERE COUVERTURES	
1006	45310000	Travaux d'équipement électrique	BE.06	électricité	Op 1006 - Eclairage extérieur Campus Cézéaux	Oui	1006	Faire ou faire faire (externalisation)	...	27/07/2020	6	76 252,00 €	20%	Nouveau pour un besoin ponctuel	Non	Non		15 102,00 €	Non	Non	Non	CEGEEC RESEAUX ADA	
-	45330000	Travaux de plomberie	BE.07	oc, plomberie, fluides spéciaux	Travaux réfection de la tuyauterie eau glacée au CLM (centre	Oui	-	Faire ou faire faire (externalisation)	...	bon de commande le 31/08/2020	3	25 430,98 €	20%	Nouveau pour un besoin ponctuel	Non	Non		-	Non	Non	Non	ENIGIE Colefy	
1002	4531000-6	Travaux d'entretien ou travaux de chauffage, de ventilation et de réfrigération	BE.07	oc, plomberie, fluides spéciaux	Op 1002 - Réfection de la toiture terrasse du département GLT de	Oui	1002	Faire ou faire faire (externalisation)	...	01/09/2020	9	6 000,00 €	20%	Nouveau pour un besoin ponctuel	Non	Non		884,73 €	Oui	Non	Non	RDB énergies	
1017	71221000	Services d'architecte pour les bâtiments	BF.12	maîtrise d'œuvre, ing.	Op 1013 - Mission de MOE pour la réalisation d'une cellule test	Oui	1013	Faire ou faire faire (externalisation)	...	09/09/2020	24	24 927,00 €	20%	Nouveau pour un besoin ponctuel	Non	Non			Non	Non	Non	BEMP	
1029	45432000	Travaux de pose de revêtement de sols et de murs et pose de papiers peints	BF.02	travaux réhabilitation	Op 1029 - Travaux de l'accueil Carnot - LOT02 revêtements de	Oui	1029	Faire ou faire faire (externalisation)	...	04/09/2020	2	639,80 €	20%	Nouveau pour un besoin ponctuel	Non	Non		-	Oui	Non	Non	CARTECH	
1029	45421000-4	Travaux de menuiserie	BF.02	travaux réhabilitation	Op 1029 - Travaux de l'accueil Carnot - LOT03 menuiserie	Oui	1029	Faire ou faire faire (externalisation)	...	15/09/2020	2	8 907,00 €	20%	Nouveau pour un besoin ponctuel	Non	Non		-	Oui	Non	Non	LE TELLIER	
1029	45421000-3	Travaux de menuiserie	BF.02	travaux réhabilitation	Op 1029 - Travaux de l'accueil Carnot - LOT04 menuiserie	Oui	1029	Faire ou faire faire (externalisation)	...	15/09/2020	2	23 547,84 €	20%	Nouveau pour un besoin ponctuel	Non	Non		-	Oui	Non	Non	LE TELLIER	
1029	45310000-3	Travaux d'équipement électrique	BF.02	travaux réhabilitation	Op 1029 - Travaux de l'accueil Carnot - LOT05 électricité	Oui	1029	Faire ou faire faire (externalisation)	...	17/09/2020	2	19 507,64 €	20%	Nouveau pour un besoin ponctuel	Non	Non		2 164,00 €	Non	Non	Non	EABC	
1029	45410000	Travaux de plâtrerie	BF.02	travaux réhabilitation	Op 1029 - Travaux de l'accueil Carnot - LOT01 plâtrerie plafond	Oui	1029	Faire ou faire faire (externalisation)	...	14/09/2020	2	7 850,46 €	20%	Nouveau pour un besoin ponctuel	Non	Non		-	Oui	Non	Non	BELLUN ALEXANDRE	
1050	71241000	Etudes de faisabilité, service de conseil, analyse	BF.13	études prétables, programmation	Op 1050 - études prétables pour la station biologique de Besse	Oui	1050	Faire ou faire faire (externalisation)	...	28/09/2020	1	22 050,00 €	20%	Nouveau pour un besoin ponctuel	Non	Non		-	Non	Non	Non	groupeement SCET/GBA & co/GBA énergies	
1053	71241000	Etudes de faisabilité, service de conseil, analyse	BF.13	études prétables, programmation	Op 1053 - études prétables pour la BU sciences.	Oui	1053	Faire ou faire faire (externalisation)	...	29/09/2020	1	18 400,00 €	20%	Nouveau pour un besoin ponctuel	Non	Non		-	Non	Non	Non	groupeement H3C énergies / 35 concept	
1052	71241000	Etudes de faisabilité, service de conseil, analyse	BF.13	études prétables, programmation	Op 1052 - études prétables pour les amphithéâtres de Cézéaux	Oui	1052	Faire ou faire faire (externalisation)	...	02/10/2020	1	21 062,50 €	20%	Nouveau pour un besoin ponctuel	Non	Non		-	Non	Non	Non	groupeement Inddigo/Initial consultants	
1051	71241000	Etudes de faisabilité, service de conseil, analyse	BF.13	études prétables, programmation	Op 1051 - études prétables pour le pôle administratif des Cézéaux	Oui	1051	Faire ou faire faire (externalisation)	...	05/10/2020	1	9 400,00 €	20%	Nouveau pour un besoin ponctuel	Non	Non		3 608,00 €	Oui	Non	Non	groupeement Auvergne énergie solutions/Alter' r'e archi/CS2N	
891	45262660	Travaux de désamiantage	BF.02	travaux réhabilitation	Op 891 - Restructuration des deux amphithéâtres de l'IUT des	Oui	891	Faire ou faire faire (externalisation)	...	14/10/2020	7	309 825,37 €	20%	Nouveau pour un besoin ponctuel	Non	Non		4 173,00 €	Non	Non	Non	Dauphine Isolation Environnement	
1009	45310000	Travaux d'équipement électrique	BE.06	électricité	Op 1009 - Eclairage extérieur Dunant	Oui	1009	Faire ou faire faire (externalisation)	...	14/10/2020	6	98 469,00 €	20%	Nouveau pour un besoin ponctuel	Non	Non			Non	Non	Non	CEGEEC RESEAUX AUVERGNE DROME ARDECHE	
857	45262660	Travaux de désamiantage	BF.02	travaux réhabilitation	Op 857 - Curage et désamiantage du bâtiment Kessler - Lot 01	Oui	857	Faire ou faire faire (externalisation)	...	15/10/2020	2	94 755,00 €	20%	Nouveau pour un besoin ponctuel	Non	Non		23 745,00 €	Oui	Non	Non	ALARA Dépollution	
857	45262660	Travaux de désamiantage	BF.02	travaux réhabilitation	Op 857 - Curage et désamiantage du bâtiment Kessler - Lot 02	Oui	857	Faire ou faire faire (externalisation)	...	21/10/2020	2	46 950,00 €	20%	Nouveau pour un besoin ponctuel	Non	Non		28 955,00 €	Non	Non	Non	CLEARSTONE	
1032	45410000	Travaux de plâtrerie	BF.02	travaux réhabilitation	Op 1032 - travaux rénovation appartement Gergovia Sème	Oui	1032	Faire ou faire faire (externalisation)	...	19/10/2020	3	39 161,01 €	20%	Nouveau pour un besoin ponctuel	Non	Non		-	Non	Non	Non	EURL BELLUN Alexandre	
1032	45330000-9	Travaux de plomberie	BF.02	travaux réhabilitation	Op 1032 - travaux rénovation appartement Gergovia Sème	Oui	1032	Faire ou faire faire (externalisation)	...	17/10/2020	3	3 442,00 €	20%	Nouveau pour un besoin ponctuel	Non	Non		-	Non	Non	Non	SARL AZARD Patrice	
1032	45317000-2	Autres travaux d'installation électrique	BF.02	travaux réhabilitation	Op 1032 - travaux rénovation appartement Gergovia Sème	Oui	1032	Faire ou faire faire (externalisation)	...	23/10/2020	3	6 487,50 €	20%	Nouveau pour un besoin ponctuel	Non	Non		-	Non	Non	Non	SR Elec	
1032	45421000-4	Travaux de menuiserie	BF.02	travaux réhabilitation	Op 1032 - travaux rénovation appartement Gergovia Sème	Oui	1032	Faire ou faire faire (externalisation)	...	16/10/2020	3	5 748,00 €	20%	Nouveau pour un besoin ponctuel	Non	Non		-	Non	Non	Non	Serrurerie Georges Yolande	
1008	45310000	Travaux d'équipement électrique	BE.06	électricité	Op 1008 - Eclairage amphis La Rotonde	Oui	1008	Faire ou faire faire (externalisation)	...		6	120 722,11 €	20%	Nouveau pour un besoin ponctuel	Non	Non		5 346,00 €	Non	Non	Non	SAIE Electricité	
1025	45110000	Travaux de démolition de bâtiments et travaux de terrassement	BF.02	travaux réhabilitation	Op 1025 -Aménagement Carnot Salles E15-E16 - LOT 02 Démolition	Oui	1025	Faire ou faire faire (externalisation)	...	12/11/2020	6	1 082,04 €	20%	Nouveau pour un besoin ponctuel	Non	Non		218,00 €	Non	Non	Non	SARL CHASTAING	
1025	45421000-4	Travaux de menuiserie	BF.02	travaux réhabilitation	Op 1025 -Aménagement Carnot Salles E15-E16 - LOT 03	Oui	1025	Faire ou faire faire (externalisation)	...	14/11/2020	6	1 369,20 €	20%	Nouveau pour un besoin ponctuel	Non	Non		331,00 €	Non	Non	Non	SARL CHASTAING	
1025	45432000	Travaux de pose de revêtement de sols et de murs et pose de papiers peints	BF.02	travaux réhabilitation	Op 1025 -Aménagement Carnot Salles E15-E16 - LOT 04	Oui	1025	Faire ou faire faire (externalisation)	...	04/11/2020	6	6 877,08 €	20%	Nouveau pour un besoin ponctuel	Non	Non		2 200,00 €	Oui	Non	Non	CARTECH	
1025	45410000	Travaux de plâtrerie	BF.02	travaux réhabilitation	Op 1025 -Aménagement Carnot Salles E15-E16 - LOT 05 Plâtrerie	Oui	1025	Faire ou faire faire (externalisation)	...	12/11/2020	6	5 603,45 €	20%	Nouveau pour un besoin ponctuel	Non	Non		2 131,00 €	Non	Non	Non	SARL CHASTAING	
1025	45317000-2	Autres travaux d'installation électrique	BF.02	travaux réhabilitation	Op 1025 -Aménagement Carnot Salles E15-E16 - LOT 06 Electricité	Oui	1025	Faire ou faire faire (externalisation)	...	12/11/2020	6	24 679,66 €	20%	Nouveau pour un besoin ponctuel	Non	Non			Non	Non	Non	FOURNIAL FRERES	
1025	45262660	Travaux de désamiantage	BF.02	travaux réhabilitation	Op 1025 -Aménagement Carnot Salles E15-E16 - LOT 07	Oui	1025	Faire ou faire faire (externalisation)	...	30/10/2020	6	7 934,40 €	20%	Nouveau pour un besoin ponctuel	Non	Non		2 066,00 €	Non	Non	Non	ADS	
1025	45421000-4	Travaux de menuiserie	BF.02	travaux réhabilitation	Op 1025 -Aménagement Carnot Salles E15-E16 - LOT 08	Oui	1025	Faire ou faire faire (externalisation)	...	30/10/2020	6	8 395,00 €	20%	Nouveau pour un besoin ponctuel	Non	Non			Oui	Non	Non	MIROITERIE DAGUILLON	
1034	71221000	Services d'architecte pour les bâtiments	BF.11	assistance à maîtrise d'ouvrage	Op 1034 - Expertise sur les projets immobiliers de l'Université	Oui	1034	Faire ou faire faire (externalisation)	...	24/11/2020	48	ACCORD-CADRE	20%	Nouveau pour un besoin ponctuel	Non	Non		ACCORD-CADRE	Non	Non	Non	CABINET CLEMENT	
1034	71221000	Services d'architecte pour les bâtiments	BF.11	assistance à maîtrise d'ouvrage	Op 1034 - Expertise sur les projets immobiliers de l'Université	Oui	1034	Faire ou faire faire (externalisation)	...	27/11/2020	48	ACCORD-CADRE	20%	Nouveau pour un besoin ponctuel	Non	Non		ACCORD-CADRE	Oui	Non	Non	2BCONCEPT CONSULTING	
1033	71221000	Services d'architecte pour les bâtiments	BF.12	maîtrise d'œuvre, ing.	Op 1033 mission de maîtrise d'œuvre pour les travaux	Oui	1033	Faire ou faire faire (externalisation)	...	08/12/2020	12	15 600,00 €	20%	Nouveau pour un besoin ponctuel	Non	Non		-	Oui	Non	Non	DISTEC ingénierie	

La FAQ du Plan d'actions achat (PAA)	
Question ?	Réponse !
1 Pourquoi construire un PAA ?	Construire un PAA contribue à la modernisation de la fonction achat au sein d'une structure. Ce document a vocation à devenir, en interne, un outil efficace de mesure et de suivi de la performance achat ainsi qu'un support de communication permettant de valoriser la contribution du service achat aux résultats de l'établissement.
2 Quels établissements sont soumis à l'obligation de transmettre leur PAA à la DAE ?	Les établissements concernés disposent d'un budget achat supérieur à 10M€ et entrent dans l'une des 3 catégories suivantes : § les établissements publics de l'État de par leur nature juridique (EPA, EPIC, EPST, EPSCP) § les organismes visés au 4°, 5° et 6° de l'art. 1er du décret du 07/11/2012 relatif à la GBCP § les établissements visés par l'arrêté du 10/05/2016 pris en application du décret du 3 mars 2016 créant la DAE
3 Quels éléments constituent le PAA ?	Le PAA est constitué de 4 volets : 1. une fiche d'identification de la structure de l'année N 2. une programmation pluriannuelle des achats (années N+1 à N+4) 3. un bilan des marchés notifiés en année N 4. un extrait de la cartographie achats portant sur les dépenses par fournisseurs en année N De plus, un onglet " commentaires " permet d'apporter des précisions, notamment sur les bonnes pratiques mises en oeuvre ou les difficultés rencontrées par la structure au regard des 5 axes de politique publique ou de la fonction achat.
4 Quels sont les objectifs du PAA ?	Pour la personne en charge des achats au sein de la structure, le PAA permet : - de visualiser la stratégie achat au regard de la programmation achat et des priorités arbitrées en amont, de structurer son plan de charge, de partager l'information sur l'avancement des actions menées et de servir de base aux discussions éventuelles sur l'adéquation des moyens et des ressources au regard des missions confiées, s'assurer que la stratégie achat est en adéquation avec la politique de l'établissement ; - de suivre les résultats des actions engagées et de les valoriser en interne. Pour la DAE , le PAA permet : - d'identifier et de proposer des pistes de mutualisations inter-établissements ou interministérielles ; - de construire l'offre de service auprès des établissements (conseil en organisation, accompagnement dans le cadre de la performance achat, matinales de professionnalisation, animation de réseau, outils, etc.) ; - de rendre compte, au Premier ministre et au ministre en charge du budget, de l'atteinte des objectifs fixés au regard des 5 axes de politiques publiques (économies achats, accès des PME à la commande publique, achats d'innovation et/ou tenant compte des enjeux sociaux et environnementaux).
5 Quand et où renvoyer le PAA ?	Le PAA est à retourner complété et nommé de la manière suivante : " AcronymeEntité_PAA année N - année N+1 " (ex. : <i>EPX_PAA 2019-2020</i>) à l'adresse suivante : epn-paa.dae@finances.gouv.fr La fiche d'identification et la programmation pluriannuelle sont à transmettre au plus tard le 31 décembre de l'année N Le bilan et l'extrait de la cartographie achats peuvent être transmis jusqu'au 31 mars de l'année N+1 La présentation des documents au conseil d'administration peut être effectuée afin de renforcer la visibilité de la fonction achat.
6 Qui renseigne et valide le PAA ?	Le PAA peut être renseigné par l'ensemble des acheteurs . Pour les établissements à structure en réseau, le service achat du siège peut solliciter les responsables achat des entités déconcentrées qui renseigneront chacun un document sur leur périmètre d'action, ce qui simplifiera les travaux d'agrégations des données. Le PAA est validé par la personne en charge des achats au sein de la structure. Les données transmises le sont sous forme déclarative mais la personne en charge des achats s'assure, en interne, du caractère auditable de ces données.
7 Quels sont les travaux préalables ?	Cartographier les dépenses par segment/famille d'achat pour identifier ceux à fort enjeu ; lister les fournisseurs par segment, leur nombre et la nature du suivi en place ; identifier les services utilisateurs, bâtir l'échéancier des renouvellements de marchés. Ces actions facilitent grandement la priorisation des actions.
8 Que doit-on renseigner à la programmation pluriannuelle des achats ?	La programmation reste un exercice de prévision. Celle-ci est élaborée à un instant T sans engagement de réalisation. La programmation est à affiner tous les ans. Il convient de recenser, a minima, les actions achat susceptibles de générer le plus de dépenses (principe de Pareto : 20% des actions produisent 80% de la dépense) et celles pour lesquelles il est envisagé de mettre en oeuvre un ou plusieurs des cinq objectifs de politique publique. Recensez les marchés récurrents, notamment ceux notifiés au dernier bilan, identifiez avec les prescripteurs les actions nouvelles à mener sur les 4 prochaines années, indiquez les actions sur lesquelles une mutualisation externe pourrait être envisagée. Le renseignement de l'ensemble des colonnes du fichier n'est pas indispensable au traitement des données mais concourt à la professionnalisation des achats. Ainsi, les données qu'il convient de renseigner sur le projet achat sont, a minima : sa nomenclature achat, son objet, sa date de notification prévue (a minima au trimestre pour les nouveaux projets), sa durée prévisible, son montant total estimé et si ce projet achat est un renouvellement ou un nouvel achat.
9 Que doit-on renseigner au bilan ?	Le mieux consiste à restituer l'ensemble des achats supérieurs à 25 000€ et, a minima, les actions qui ont généré le plus de dépenses (principe de Pareto : 20% des actions produisent 80% de la dépense) et celles pour lesquelles un ou plusieurs des cinq objectifs de politique publique ont été mis en oeuvre. Le périmètre du bilan du PAA repose sur la notion d'actions achat qui englobe les marchés, les accords-cadres exécutés par bons de commandes, les marchés subséquents issus d'accord-cadre et les conventions UGAP. Il est également rappelé, qu'un lot notifié égal un marché, le lot doit donc faire l'objet d'une ligne à part entière permettant ainsi de renseigner les différents axes de performance achat mis en oeuvre sur chacun des lots. Toutefois, en cas d'attribution d'un grand nombre de lots aux caractéristiques identiques (durée, date de notification, etc.) à un même fournisseur, ces lots peuvent faire l'objet d'une seule ligne au bilan en sommant le montant total de ces lots et leurs économies achats totales. Il est également rappelé, que les marchés dont la notification était prévue en année N et qui ont été abandonnés, déclarés infructueux ou décalés dans le temps ne doivent pas être renseignés au bilan transmis à la DAE.
10 Au bilan, quelle date dois-je renseigner si les dates de notification et de début d'exécution du marché diffèrent ?	Au bilan, seule la date de notification doit être renseignée. Les objectifs atteints, via la mise en oeuvre des leviers achats dans le cadre du marché, sont comptabilisés au titre de l'année de notification et non à la date de début d'exécution des prestations (au contraire de la logique budgétaire et comptable).
11 Comment mesurer les économies achat ?	Le calcul des économies achats traduit la valeur ajoutée d'une démarche achat et s'inscrit donc en valeur positive au contraire d'une perte achat qui s'inscrit en valeur négative. L'économie achat repose sur des hypothèses qui doivent pouvoir être justifiées. Ce calcul relève de l'acheteur. Comme pour l'ensemble des données, le responsable achat s'assure du caractère auditable des justifications apportées par ce dernier et : 1) que les économies achat ont bien été calculées selon les méthodes préconisées par la DAE 2) pour les marchés passés en mutualisation, que les économies achat indiquées au PAA relèvent uniquement de ses besoins propres. Le calcul peut procéder d'une analyse comparative des bordereaux de prix tout comme de la définition du besoin ou encore des économies attendues en gestion avec par exemple une rationalisation des fournisseurs sur un segment d'achat. Les différentes méthodes de calcul des économies achat sont consultables sur le site : http://www.operachat.fr/performance-paa/methodologie-de-la-mesure-de-la-performance-achat
12 Qu'est-ce qu'une action de progrès ?	Il s'agit d'actions conduites par un acheteur visant à optimiser l'usage d'un marché et/ou encourager des comportements avec pour conséquence, entre autres, une économie achat (par exemple utiliser davantage les génériques disponibles dans les marchés, rendre obligatoire un montant minimum de commande, etc.). La logique de calcul des économies achats consiste à comparer la situation avant le projet et celle constatée une fois le projet mené à son terme. Chaque action de progrès étant unique, il est nécessaire d'adapter cette formule de calcul en fonction de la typologie de l'action de progrès (politique de consommation différente ou optimisation de l'exécution d'un marché)
13 Économies achat ou économies budgétaires ?	L' économie achat se détermine a priori , à la notification du marché. Les économies budgétaires se constatent a posteriori , tout au long de l'exécution du marché et à son terme. L'économie achat permet de mesurer la performance économique des actions mises en oeuvre, la plus-value de l'acheteur. La traduction de la performance économique en économie budgétaire ne s'opère pas à équivalence (l'économie achat est souvent supérieure à l'économie budgétaire) et nécessite un travail commun entre la direction achat, la direction financière, les directions prescriptrices et, le cas échéant, le contrôleur économique et financier. En effet, il est nécessaire dans le cadre de l'exécution du marché, que les bonnes pratiques, les bons processus se mettent en place pour que les dépenses diminuent sur le segment d'achat sur lequel l'acheteur s'est investi (ex : suivi d'exécution pour constater la diminution des achats dissidents avec son corollaire la rationalisation du panel fournisseurs par type de dépenses). L'économie budgétaire, quant à elle, se constate au niveau d'un segment d'achat sur lequel des actions (marchés, actions de progrès) ont été menées par l'acheteur en cours et au terme de l'échéance des contrats.
14 Quel traitement est réservé à l'extrait de la cartographie achat ?	L'extrait de la cartographie achat porte sur la cartographie des dépenses achat effectuées (mandatées et payées). Elle est traitée en toute confidentialité par la DAE sur la base des données de l'INSEE pour établir, d'une part, l'indicateur "achat auprès des PME" et, d'autre part, l'indicateur "achat innovant". L'indicateur "achat innovant" est mesuré en collaboration avec la DGE (direction générale des entreprises) qui calcule le montant des dépenses réalisées auprès d'entreprises bénéficiant de crédit impôt recherche, de crédit impôt innovation ou bénéficiant du statut de jeune entreprise innovante (données protégées par le secret fiscal). Elle vous est restituée avec des marqueurs significatifs pour les fournisseurs identifiables : leur catégorie économique, leur code d'activité NAF et leur localisation géographique. Ce service est gratuit.
Autres textes	Décret n° 2016-247 du 3 mars 2016 créant la direction des achats de l'Etat et relatif à la gouvernance des achats de l'Etat Circulaire du 19 juillet 2016 relative à l'application du décret n° 2016-247 du 3 mars 2016 créant la direction des achats de l'Etat et relatif à la gouvernance des achats de l'Etat Circulaire du 10 février 2012 relative à la professionnalisation des achats des établissements publics de l'Etat Annexe achat de circulaire relative à la gestion budgétaire et comptable des organismes publics et des opérateurs de l'Etat

Menus déroulants et formules

LEVIERS ACHATS

...
Achat en coût global
Achat Innovant (veille technique - maîtrise marché fournisseurs)
Action de progrès
Conception à coût objectif (CCO)
Dématérialisation
E-achat (e-procurement, carte d'achat, ...)
Faire ou faire faire (externalisation)
Globalisation, mutualisation
Harmonisation, standardisation de l'achat
Location plutôt qu'Achat
Négociation
Optimisation de la contractualisation (clauses prix, pénalités, ...)
Optimisation de la mise en concurrence (choix procédure, allotissement, critères, pondération)
Optimisation du besoin (bilan du marché avec groupe utilisateurs, meilleure qualité, réduction nombre références, ...)
Optimisation du cahier des charges techniques (amélioration des spécifications, cahier des charges fonctionnel)
Rationalisation du panel fournisseurs
Simplification du processus achat (coût de la commande, ...)
Sourcing fournisseurs / benchmark (connaissance offre du marché, connaissance structures de coûts)
Suivi de la performance fournisseurs (tableau de bord, bilan annuel partagé, plan de progrès, ...)

PBI

- ...
- Renouvellement
- Nouveau pour un besoin récurrent
- Nouveau pour un besoin ponctuel
- Nouveau pour un besoin ponctuel de taille exceptionnelle

DISPOSITIONS SOCIALES (programmation)

...
Oui
Oui, clause d'insertion par l'activité économique (personnes éloignées de l'emploi)
Oui, dispositif "clause sociale de formation sous statut scolaire" (Éducation nationale)
Oui, marché réservé (EA, ESAT, SIAE et EESS)
Autre disposition sociale (préciser en colonne X : lutte contre les discriminations, commerce équitable, traçabilité sociale, etc.)
En cours d'analyse
Non

DISPOSITIONS SOCIALES (bilan)

...
Oui
Oui, clause d'insertion par l'activité économique (personnes éloignées de l'emploi)
Oui, dispositif "clause sociale de formation sous statut scolaire" (Éducation nationale)
Oui, EA - entreprise adaptée titulaire
Oui, ESAT - établissement et service d'aide par le travail titulaire ou structure équivalente
Oui, SIAE - structures d'insertion par l'activité économique titulaire ou structure équivalente
Oui, EESS - entreprise de l'économie sociale et solidaire titulaire ou structure équivalente
Oui, RIEP - régie Industrielle des Etablissements Pénitentiaires titulaire
Autre disposition sociale (préciser en colonne X : lutte contre les discriminations, commerce équitable, traçabilité sociale, etc.)
Non

DISPOSITIONS ENVIRONNEMENTALES (progra)

...
Oui
Oui, comme condition d'exécution
Oui, comme spécification technique ou fonctionnelle
Oui, comme critère d'attribution ≥10%
Oui, combinaison critère d'attribution et condition d'exécution ou spécification technique ou fonctionnelle
En cours d'analyse
Non

DISPOSITIONS ENVIRONNEMENTALES (bilan)

...

Oui
Oui, comme condition d'exécution
Oui, comme spécification technique ou fonctionnelle
Oui, comme critère d'attribution $\geq 10\%$
Oui, combinaison critère d'attribution et condition d'exécution ou spécification technique ou fonctionnelle