

**Année universitaire 2020 - 2021**

## ***UFR PSSSE***

# **DOCUMENT COMPLEMENTAIRE AUX REGLES RELATIVES AUX ETUDES ET A L'EVALUATION DES CONNAISSANCES**

Conseil de Gestion de l'UFR PSSSE : avis favorable le 10 septembre 2020\*  
Commission de la Formation et de la Vie Universitaire : adoption le 22 septembre 2020

La Vice-Présidente Formations  
en charge de la CFVU



Françoise PEYRARD

*\*Extrait de procès-verbal signé par le Directeur de composante en PJ*

Conformément aux Règles relatives aux études et à l'évaluation des connaissances, il convient de définir les modalités spécifiques à la composante :

### Conditions d'accès à la salle d'examen après le début de l'épreuve :

Indiquer le délai durant lequel un étudiant en retard sera tout de même accepté dans la salle d'examen alors que l'épreuve aura déjà commencé. Ce délai est impérativement inférieur à 1 h.

Ce délai s'applique à l'ensemble des formations de la composante.

**Délai accordé : le tiers du temps de l'épreuve**

### Contrôle de l'assiduité aux enseignements :

Comment l'assiduité est-elle contrôlée ? **PAS DE CONTROLE DE L'ASSIDUITE AUX ENSEIGNEMENTS**

Quelles sont les UE concernées ? **TOUTES**

Les types d'enseignement concernés ? **TOUS**

Nombre d'absences au-delà duquel l'obligation d'assiduité sera déclarée non remplie, entraînant la défaillance de l'étudiant.

Licence	Licence Professionnelle	Master	Autre <i>(préciser : DUT, études en santé, études d'ingénieur...)</i>

### Nombre d'absences tolérées pour le contrôle continu :

La composante distingue-t-elle les absences justifiées des absences injustifiées (oui/non) : **OUI**

Licence	Licence Professionnelle	Master	Autre <i>(préciser : DUT, études en santé, études d'ingénieur...)</i>
<b>Absence justifiée au CC donne droit à une épreuve de rattrapage ou à une neutralisation de la note</b>		<b>Absence justifiée au CC donne droit à une épreuve de rattrapage</b>	

Dans le cas où la composante ne distingue pas les absences justifiées des absences injustifiées indiquer le nombre d'absences (y compris aux éventuelles épreuves de substitution) maximum tolérées par semestre au-delà duquel l'étudiant est considéré comme défaillant.

Dans le cas où la composante distingue les absences justifiées des absences injustifiées, indiquer le nombre d'absences tolérées, et préciser si l'étudiant est déclaré défaillant après x absences injustifiées ou si l'absence injustifiée correspond à un zéro comptant dans la moyenne.

**L'étudiant absent qui n'a pas justifié dans les délais impartis se voit attribuer un 0 pris en compte dans la moyenne.**

### Cas spécifique des EC validés au sein d'UE non validées en 1<sup>ère</sup> session

Lorsqu'une Unité d'Enseignement est constituée de plusieurs Eléments Constitutifs non affectés de crédits ECTS, si l'UE n'est pas validée en évaluation initiale / 1<sup>ère</sup> session malgré les modalités de compensation :

~~L'étudiant doit repasser en 2<sup>ème</sup> chance / 2<sup>ème</sup> session l'intégralité des EC, y compris les EC qu'il a validés~~

**L'étudiant peut, s'il le souhaite, repasser en 2<sup>ème</sup> chance / 2<sup>ème</sup> session les EC qu'il a validés.**

### Modalités de compensation

(ce paragraphe ne concerne pas les DUT, Licences, et Licences Professionnelles dont les modalités de compensation sont définies par la réglementation nationale ; ne concerne pas non plus les masters dont les modalités de compensation sont définies par mention dans les Modalités de Contrôle des Connaissances).

Indiquer pour chaque type de formation les modalités de compensation appliquées.

Etudes en santé ou paramédicales	Etudes d'ingénieur	Autre ( <i>préciser</i> )

Pour les études en médecine, pharmacie et maïeutique, préciser la note éliminatoire retenue pour chaque filière.

UFR de Psychologie, Sciences Sociales, Sciences de l'Éducation

**EXTRAIT DU PROCES VERBAL DU CONSEIL  
de l'UFR PSSSE  
en visioconférence en raison du COVID 19**

**Séance du 10 septembre 2020**

Approuvé à l'unanimité le

**Présidente** : Jean-Claude CROIZET, Directeur de l'UFR PSSSE

**Secrétaire de séance** : Séverine AUZARY-PEYRTON, Responsable administrative à l'UFR PSSSE

**Membres présents :**

**Enseignants-chercheurs :**

Patrick CHAMBRES  
Martine COURT  
Céline DARNON  
Ludovic FERRAND  
Norbert MAÏONCHI-PINO  
Alice NORMAND  
Guillaume VALLET

**Personnel BIATSS :**

Stéphanie MOUSSET

**Personnalités extérieures :**

Thomas WEIBEL

**Procuration :**

**Excusés :**

Laurie MONDILLON  
Pierre-Jean MARESCAUX

**Invité(e) :**

Sylvie DROIT-VOLET

Jean-Claude CROIZET ouvre la séance à 10h30.

### **III- Vote des MCCC 2020/2021**

---

Approbation des MCCC de Licence et Master pour l'année universitaire 2020/2021

L'ordre du jour étant épuisé, la séance est levée à 12h30.

La Secrétaire de séance

Séverine AUZARY-PEYRTON

Le Président de séance

Jean-Claude CROIZET

**MODALITÉS DE CONTRÔLE DES CONNAISSANCES  
ET DES COMPÉTENCES**  
**Année universitaire 2020 - 2021**

**LICENCE PSYCHOLOGIE  
ETUDIANTS EN EAD**

Conseil de Gestion de l'UFR PSSSE : avis favorable le 10 septembre 2020  
Commission de la Formation et de la Vie Universitaire : adoption le 22 septembre 2020

La Vice-Présidente Formations  
en charge de la CFVU



Françoise PEYRARD

## Organisation de la formation

### Responsable pédagogique de la mention :

Jean-Claude CROIZET – j-claude-croizet@uca.fr

### Intitulés des parcours de la mention et référents pédagogiques

Armelle NUGIER – armelle.nugier@uca.fr

### Contact en scolarité :

Rabia AMARA – scola.pssse@uca.fr

### Assiduité aux enseignements (le cas échéant)

Néant

### Stages

L3 : Stage professionnel dans le cadre des spécialisations (CS-PSIT) de 30 à 100 heures (entre septembre et juin).

Pour la spécialisation EF : 1 semaine en janvier 2021 et 8 demi-journées au cours du semestre 6 (et au plus tard avant le 30 avril 2021).

Des stages complémentaires sont possibles dans les conditions fixées par la CFVU du 22 juin 2017.

## Évaluation des connaissances

### Absence lors d'une épreuve d'évaluation continue

La composante distingue les absences justifiées des absences injustifiées. Toute absence justifiée donne droit à une épreuve de substitution ou à la neutralisation de la note du ou des CC.

L'étudiant-e absent-e qui n'a pas justifié son absence dans les délais impartis se voit attribuer un zéro pris en compte dans la moyenne.

### Accès à la salle d'examen

Délai accordé : le tiers du temps de l'épreuve. Ce délai ne peut être supérieur à 1 heure.

### Cas spécifique des EC validés au sein d'UE non validées en évaluation initiale

Lorsqu'une Unité d'Enseignement est constituée de plusieurs Éléments Constitutifs non affectés de crédits ECTS, si l'UE n'est pas validée en évaluation initiale malgré les modalités de compensation :

L'étudiant doit repasser en 2<sup>nde</sup> chance l'intégralité des EC, y compris les EC qu'il a validés

L'étudiant-e peut, s'il/elle le souhaite, repasser en 2<sup>nde</sup> chance les EC qu'il/elle a validés.

## Régime Spécial d'Etudes (RSE)

Sans objet pour les étudiant-es en EAD.

## Maquettes de la formation :

*Crise sanitaire née de l'épidémie de covid-19 : Selon l'évolution de la situation sanitaire sur le territoire local ou national et, en application de directives ministérielles déterminées en conséquence, des examens initialement prévus en présentiel dans les maquettes d'évaluation des contrôles des connaissances et des compétences pourront être organisés à distance. Les modalités précises d'organisation de l'ensemble de ces épreuves seront alors communiquées au moins deux semaines avant le début des épreuves.*

### Principe général de compensation :

	Compensation intégrale	Blocs non compensables	Choix de la compensation asymétrique
Niveau 1	X	NEANT	NEANT
Niveau 2	X	NEANT	NEANT
Niveau 3	X	NEANT	NEANT

### Règles de compensation en cas de compensation asymétrique :

Exemple : A et E compensent B, C et D mais ne sont pas compensés par B, C, ou D.  
A et E se compensent entre eux.

**NON CONCERNE**

### Détails des blocs de connaissances et de compétences :

	Intitulé des blocs de connaissances et de compétences + UE qui les composent	Crédits attribués aux blocs	Indiquer (X) les blocs compensés par aucun autre
Niveau 1	NEANT	NEANT	NEANT
Niveau 2	A : NEANT	NEANT	NEANT
	B : NEANT	NEANT	NEANT
	C : NEANT	NEANT	NEANT
	D : NEANT	NEANT	NEANT
Niveau 3	A : NEANT	NEANT	NEANT
	B : NEANT	NEANT	NEANT
	C : NEANT	NEANT	NEANT
	D : NEANT	NEANT	NEANT

Dans le cas d'une compensation asymétrique, si 2 blocs se compensent entre eux mais ne sont pas compensés par les autres blocs, il faut ajouter les crédits des 2 blocs : A = 6 crédits et B = 9 crédits. A et B se compensent mais ne sont pas compensés par les autres blocs => AB 15 crédits.

Rappel : à l'intérieur des blocs, les UE se compensent entre elles. Les blocs non compensables sont affectés d'au moins 9 crédits, et s'ils sont composés d'une UE unique, elle est évaluée soit en évaluation continue soit par plusieurs épreuves terminales.



Intitulé de la formation :

LICENCE PSYCHOLOGIE PARCOURS STANDARD NIVEAU 1

**Niveau 1 en compensation intégrale :**

Nombre de crédits affectés aux UE privilégiant l'évaluation continue : **NON CONCERNE POUR L'EAD**

*Sont prises en compte les UE en évaluation continue intégrale ou en évaluation mixte avec une évaluation terminale comptant pour moins de 70% (50 % si moins de 40 inscrits au parcours)*

Éventuellement, intitulé des blocs de connaissances et de compétences et code couleur / légende : **NON CONCERNE**

A

B

C

LICENCE PSYCHOLOGIE NIVEAU 1

SEMESTRE 1 - EAD

Intitulé de l'UE	Crédits affectés à l'UE	Coef des EC	MODALITES DE CONTRÔLE DES CONNAISSANCES ET DES COMPETENCES													
			Evaluation initiale							2ème chance						
			Type de Contrôle	% EvC/EvT	Nb Epr	Nature des épreuves	Nature des épreuves	Durée des épreuves			Nb Epr	Nature des épreuves	Nature des épreuves	Durée des épreuves		
<b>MAJEURE PSYCHOLOGIE</b>	<b>18 ECTS</b>						NORMAL	COVID					NORMAL	COVID		
<u>UE 1 - Psychologie sociale 1</u>	6															
EC 1 : Psychologie sociale 1		1	EvT	100%	1	E	A	1h00					1	E	A	1h00
<u>UE 2 - Psychologie cognitive 1</u>	6															
EC 1 : Psychologie cognitive 1		1	EvT	100%	1	E	A	1h00					1	E	A	1h00
<u>UE 3 - Psychopathologie, clinique, santé 1</u>	3															
EC 1 : Psychopathologie, clinique, santé 1		1	EvT	100%	1	E	A	45mn					1	E	A	45mn
<u>UE 4 - Psychologie du développement 1</u>	3															
EC 1 : Psychologie du développement 1		1	EvT	100%	1	A	A	30mn					1	E	A	1h00
<b>MINEURE PSYCHOLOGIE</b>	<b>12 ECTS</b>															
<u>UE 5 - Méthodes 1</u>	6															
EC 1 : Méthodologie scientifique 1		0,5	EvT	100%	1	E	A	45mn					1	E	A	45mn
EC 2 : Statistiques 1		0,5	EvT	100%	1	E	A	45mn					1	E	A	45mn
<u>UE 6 - Biologie humaine 1</u>	6															
EC 1 : Biologie humaine 1			EvC1	35%	1	A	A									
			EvC2	15%	1	A	A									
			EvC3	50%	1	E	A	1h00					1	E	A	1h00

EvC : évaluation continue  
 EvT : évaluation terminale  
 E : écrit  
 O : oral  
 TP : travaux pratiques  
 M : mémoire ou rapport  
 S : soutenance  
 A : autre (à préciser dans les remarques)

**REMARQUES :**

AF : Auto-formation

CM : Cours magistral

TD : Travaux dirigés

CC-AF : auto formation évaluée

UE 4 EC 1 : travail en ligne via MOODLE

UE 6 EC 1 : EvC1 et EvC2 : A= évaluations faites en ligne via MOODLE

Colonnes COVID, les modalités des épreuves de type "A" seront précisées par les enseignants, épreuve par épreuve, sur les espaces de cours via MOODLE.

Le nombre d'épreuves et la durée des évaluations continues sont donnés à titre indicatif

LICENCE PSYCHOLOGIE NIVEAU 1

SEMESTRE 2 - EAD

MODALITES DE CONTRÔLE DES CONNAISSANCES ET DES COMPETENCES

Intitulé de l'UE	Crédits affectés à l'UE	Coef des EC	Evaluation initiale						2ème chance				
			Type de Contrôle	% EvC/EvT	Nb Epr	Nature des épreuves	Nature des épreuves	Durée des épreuves	Nb Epr	Nature des épreuves	Nature des épreuves	Durée des épreuves	
													NORMAL
<b>MAJEURE PSYCHOLOGIE</b>	<b>21 ECTS</b>												
<b>UE 1 - Psychologie sociale 2</b>	6												
EC 1 : Psychologie sociale 2		1	EvT	100%	1	E	A	45mn		1	E	A	45mn
<b>UE 2 - Psychopathologie, clinique, santé 2</b>	3												
EC 1 : Psychopathologie, clinique, santé 2		1	EvT	100%	1	E	A	1h00		1	E	A	1h00
<b>UE 3 - Méthodes 2</b>	6												
EC 1 : Méthodologie scientifique 2		0,5	EvT	100%	1	E	A	45mn		1	E	A	45mn
EC 2 : Statistiques 2		0,5	EvT	100%	1	E	A	45mn		1	E	A	45mn
<b>UE 4 - UE transversale</b>	3												
EC 1 : Outils Numériques		0,5	EvT	100%	1	A	A	1h00		1	A	A	1h00
EC 2 : Réussir sa première année		0,5	EvT	100%	1	E	A	1h00		1	E	A	1h00
<b>UE 5 - Langue vivante 1</b>	3												
EC 1 : Anglais 1		1	EvT	100%	1	M+O	A	10mn		1	M+O	A	10mn
<b>MINEURE PSYCHOLOGIE</b>	<b>9 ECTS</b>												
<b>UE 6 - Psychologie cognitive 2</b>	3												
EC 1 : Psychologie cognitive 2		1	EvT	100%	1	E	A	1h00		1	E	A	1h00
<b>UE 7 - Biologie humaine 2</b>	6												
EC 1 : Biologie humaine 2		1	EvC1	35%	1	A	A						
			EvC2	15%	1	A	A						
			EvC3	50%	1	E	A	1h00		1	E	A	1h00

EvC : évaluation continue  
 EvT : évaluation terminale  
 E : écrit  
 O : oral  
 TP : travaux pratiques  
 M : mémoire ou rapport  
 S : soutenance  
 A : autre (à préciser dans les remarques)

**REMARQUES :**

AF : Auto-formation

CM : Cours magistral

TD : Travaux dirigés

CC-AF : auto formation évaluée

UE 4 EC 1: A = productions docs numériques

UE 5 EC 1: M + O = préparation écrite en amont de l'examen suivie d'un oral de 10 mn

UE 7 EC 1 : EvC1 et EvC2 : A= évaluations faites en ligne via MOODLE

Colonnes COVID, les modalités des épreuves de type "A" seront précisées par les enseignants, épreuve par épreuve, sur les espaces de cours via MOODLE.

Le nombre d'épreuves et la durée des évaluations continues sont donnés à titre indicatif

LICENCE PSYCHOLOGIE NIVEAU 2

SEMESTRE 3 - EAD

Intitulé de l'UE	Crédits affectés à l'UE	Coef des EC	MODALITES DE CONTRÔLE DES CONNAISSANCES ET DES COMPETENCES												
			Evaluation initiale						2ème chance						
			Type de Contrôle	% EVC/EvT	Nb Epr	Nature des épreuves	Nature des épreuves	Durée des épreuves	Nb Epr	Nature des épreuves	Nature des épreuves	Durée des épreuves			
			NORMAL	COVID			NORMAL	COVID							
<b>UE 1 - Psychologie sociale 3</b>	6														
<b>EC 1 : Psychologie sociale 3</b>		1	EvT - CM	100%	1	E	A	1h30				1	E	A	1h30
<b>UE 2 - Psychologie cognitive 3</b>	6														
<b>EC 1 : Psychologie cognitive 3</b>		1	EvT - CM-AF	100%	1	E	A	45mn				1	E	A	45mn
<b>UE 3 - Psychopathologie, clinique, santé 3</b>	3														
<b>EC 1 : Psychopathologie, clinique, santé 3</b>		1	EvT	100%	1	E	A	1h30				1	E	A	1h30
<b>UE 4 - Méthodes 3</b>	6														
<b>EC 1 : Méthodologie scientifique 3</b>		0,5	EvT	100%	1	E	A	45mn				1	E	A	45mn
<b>EC 2 : Statistiques 3</b>		0,5	EvT	100%	1	A	A	1h30				1	A	A	1h30
<b>UE 5 - Psychologie du développement 2</b>	3														
<b>EC 1 : Psychologie du développement 2</b>		1	EvT	100%	1	E	A	1h00				1	E	A	1h00
<b>UE 6 - Biologie humaine 3</b>	3														
<b>EC 1 : Biologie humaine 3</b>		1	EvT	100%	1	E	A	1h00				1	E	A	1h00
<b>UE 7 - Langue vivante 2</b>	3														
<b>EC 1 : Anglais 2</b>		1	EvT	100%	1	E	A	1h00				1	E	A	1h00

EvC : évaluation continue  
 EvT : évaluation terminale  
 E : écrit  
 O : oral  
 TP : travaux pratiques  
 M : mémoire ou rapport  
 S : soutenance  
 A : autre (à préciser dans les remarques)

**REMARQUES :**

AF : Auto-formation

CM : Cours magistral

TD : Travaux dirigés

UE 4 EC 2 : A = épreuve en salle informatique avec utilisation de Jamovi

Colonnes COVID, les modalités des épreuves de type "A" seront précisées par les enseignants, épreuve par épreuve, sur les espaces de cours via MOODLE.

Le nombre d'épreuves et la durée des évaluations continues sont donnés à titre indicatif

Intitulé de l'UE	Crédits affectés à l'UE	Coef des EC	MODALITES DE CONTRÔLE DES CONNAISSANCES ET DES COMPETENCES											
			Evaluation initiale						2ème chance					
			Type de Contrôle	% EvC/EvT	Nb Epr	Nature des épreuves	Nature des épreuves	Durée des épreuves	Nb Epr	Nature des épreuves	Nature des épreuves	Durée des épreuves		
<b>UE 1 - Psychologie sociale 4</b>	6					NORMAL	COVID							
EC 1 : Psychologie interculturelle		1	EvT	100%	1	E	A	30mn			1	E	A	30mn
<b>UE 2 - UE à OPTION</b>	6													
<b>UE 2a- Psychopathologie, clinique, santé 4</b>														
EC 1 : Déterminants psychosociaux de la santé		1	EvC1 - CM	50%	1	E ou A	A	20mn			1	A	A	20mn
			EvC2 - CM	50%	1	E ou A	A	20mn						
<b>OU</b>														
<b>UE 2b- Education formation 1</b>														
EC 1 : Connaissance métiers de l'enseignement		1	EvT	100%	1	E	A	1h30			1	E	A	1h30
<b>UE 3 - Biologie humaine 4</b>	6													
EC 1 : Système nerveux		0,5	EvT	100%	1	E	A	1h00			1	E	A	1h00
EC 2 : Initiation à l'étude du comportement animal		0,5	EvT	100%	1	E	A	1h30			1	E	A	1h30
<b>UE 4 - Méthodes 4</b>	6													
EC 1 : Méthodologie scientifique 4		0,5	EvT	100%	1	E	A	1h00			1	E	A	1h00
EC 2 : Statistiques 4		0,5	EvT	100%	1	A	A	1h30			1	A	A	1h30
<b>UE 5 - Projet Professionnel Personnalisé PPP</b>	3													
EC 1 : a- Métiers Psychocriminologie		1	EvT1 - Partie 1	50%	1	M	A				1	M	A	
			EvT2 - Partie 2	50%	1	E	A	45mn			1	E	A	45mn
<b>UE 6 - Langue vivante 3</b>	3													
EC 1 : Anglais 3		1	EvT	100%	1	O	A	10mn			1	O	A	10mn

EvC : évaluation continue  
 EvT : évaluation terminale  
 E : écrit  
 O : oral  
 TP : travaux pratiques  
 M : mémoire ou rapport  
 S : soutenance  
 A : autre (à préciser dans les remarques)

**REMARQUES :**

AF : Auto-formation

CM : Cours magistral

TD : Travaux dirigés

UE 2a EC 1 : E ou A = l' EvC1-CM et l'EvC2-CM seront sous forme de QCM écrit pendant la séance de cours ou en ligne via MOODLE

UE 4 EC 2 : A = épreuve en salle informatique avec utilisation de Jamovi

UE 5 EC 1a : EvT1 Partie 1 = Partie de A. Borel et L. Ignacio

UE 5 EC 1a : EvT2 Partie 1 = Partie de M. Ginet

Attention, pour l'évaluation initiale ET pour la 2ème chance, cette partie doit obligatoirement être présentée de façon concomitante avec la partie de M. Ginet  
 Colonnes COVID, les modalités des épreuves de type "A" seront précisées par les enseignants, épreuve par épreuve, sur les espaces de cours via MOODLE.  
 Le nombre d'épreuves et la durée des évaluations continues sont donnés à titre indicatif

LICENCE PSYCHOLOGIE NIVEAU 3

SEMESTRE 5 - EAD

Intitulé de l'UE	Crédits affectés à l'UE	Coef des EC	MODALITES DE CONTRÔLE DES CONNAISSANCES ET DES COMPETENCES						2ème chance					
			Evaluation initiale						Nb Epr	Nature des épreuves	Nature des épreuves	Durée des épreuves		
			Type de Contrôle	% EvC/EvT	Nb Epr	Nature des épreuves	Nature des épreuves	Durée des épreuves					NORMAL	COVID
<b>UE 1 - Psychologie sociale 5</b> EC 1 : Psychologie sociale 5	3	1	EvT	100%	1	E	A	1h30			1	E	A	1h30
<b>UE 2 - Pré-spécialisation professionnelle 2</b> <b>UE 2a- Psychopathologie, clinique, santé 2</b> EC 1 : Troubles des comportements	6	1	EvT	100%	1	E	A	1h30			1	E	A	1h30
<b>OU</b> <b>UE 2b- Education formation 2</b> EC 1 : Remise à niveau français-Maths	1		EvT1	50%	1	E	A	1h00			1	E	A	2h00
			EvT2	50%	1	E	A	1h00						
<b>OU</b> <b>UE 2c- Psychologie sociale, insertion et travail 2</b> EC 1 : Approches psy et ergonomique du travail	1		EvT	100%	1	E	A	1h30			1	E	A	1h30
<b>UE 3 - Psychologie du développement 3</b> EC 1 : Psychologie du développement 3	3	1	EvT	100%	1	E	A	1h00			1	E	A	1h00
<b>UE 4 - Méthodes 5</b> EC 1 : Méthodologie scientifique 5	6	0,5	EvT	100%	1	E	A	45mn			1	E	A	45mn
EC 2 : Statistiques 5		0,5	EvT	100%	1	E	A	1h30			1	E	A	1h30
<b>UE 5 - Psychologie cognitive 4</b> EC 1 : Psychologie cognitive 4	3	1	EvT	100%	1	E	A	1h00			1	E	A	1h00
<b>UE 6 - Biologie humaine 5</b> EC 1 : Biologie humaine 5	6	1	EvT	100%	1	E	A	1h30			1	E	A	1h30
<b>UE 7 - Langue vivante 4</b> EC 1 : Anglais 4	3	1	EvT	100%	1	O	A	15mn			1	O	A	15mn

EvC : évaluation continue

EvT : évaluation terminale

E : écrit

O : oral

TP : travaux pratiques

M : mémoire ou rapport

S : soutenance

A : autre (à préciser dans les remarques)

**REMARQUES :**

CM : Cours magistral

TD : Travaux dirigés

AF = Auto-formation évaluée

UE 2b EC 1 : EvT1 = Français

UE 2b EC 1 : EvT2 = Mathématiques

UE 7 EC 1 : A= divers travaux O et E au cours du semestre. Assiduité en cours prise en compte lors de l'évaluation.

Colonnes COVID, les modalités des épreuves de type "A" seront précisées par les enseignants, épreuve par épreuve, sur les espaces de cours via MOODLE.

Le nombre d'épreuves et la durée des évaluations continues sont donnés à titre indicatif

LICENCE PSYCHOLOGIE NIVEAU 3

SEMESTRE 6 - EAD

Intitulé de l'UE	Crédits affectés à l'UE	Coef des EC	MODALITES DE CONTRÔLE DES CONNAISSANCES ET DES COMPETENCES											
			Evaluation initiale						2ème chance					
			Type de Contrôle	% EVC/EVT	Nb Epr	Nature des épreuves NORMAL	Nature des épreuves COVID	Durée des épreuves	Nb Epr	Nature des épreuves NORMAL	Nature des épreuves COVID	Durée des épreuves		
<b>UE 1 - Psychologie sociale 6</b>	6													
EC 1 : Psychologie sociale 6		1	EvT	100%	1	E	A	30mn			1	E	A	30mn
<b>UE 2 - Pré-spécialisation professionnelle 3</b>	6													
<b>UE 2a- Psychopathologie, clinique, santé 3</b>														
EC 1 : Les thérapies cognitives ou comportementales		0,8	EvT	100%	1	E	A	1h00			1	E	A	1h00
EC 2 : Stage OU Entretien professionnel		0,2	EvT	100%	1	M	A				1	M	A	
OU														
<b>UE 2b- Education formation 3</b>														
EC 1 : Initiation aux sciences de l'éducation		0,5	EvT	100%	1	E	A	2h00			1	E	A	2h00
EC 2 : Stage obligatoire		0,5	EvT	100%	1	M	A				1	M	A	
OU														
<b>UE 2c- Psychologie sociale, insertion et travail 3</b>														
EC 1 : Approches psy et ergonomique du travail		0,8	EvT	100%	1	E	A	1h30			1	E	A	1h30
EC 2 : Stage OU Entretien professionnel		0,2	EvT	100%	1	M	A				1	M	A	
<b>UE 3 - Psychologie cognitive 5</b>	3													
EC 1 : Psychologie cognitive 5		1	EvT	100%	1	E	A	2h00			1	E	A	2h00
<b>UE 4 - UE à option</b>	6													
UE 4 a : Sociologie de l'éducation pour spé EF		1	EvT	100%	1	E	A	2h00			1	E	A	2h00
OU														
UE 4 b : Biologie humaine 6 pour spé CS - PSIT		1	EvT - CM-AF	100%	1	E	A	2h00			1	E	A	2h00
<b>UE 5 - Méthodes 6</b>	3													
EC 1 : Méthodes 6		1	EvT	100%	1	M	A				1	E	A	1h00
<b>UE 6 - UE Libre</b>	3													
UE libre a : Troubles du spectre de l'autisme		1	EvC	100%	1	A	A				1	A	A	
OU														
UE libre b : Comportement, écologie et évolution		1	EvT	100%	1	E	A	1h30			1	E	A	1H30
<b>UE 7 - Langue vivante 5</b>	3													
EC 1 : Anglais 5		1	EvT	100%	1	E	A	1h00			1	E	A	1h00

EvC : évaluation continue  
 EvT : évaluation terminale  
 E : écrit  
 O : oral  
 TP : travaux pratiques  
 M : mémoire ou rapport  
 S : soutenance  
 A : autre (à préciser dans les remarques)

**REMARQUES :**

CM : Cours magistral

TD : Travaux dirigés

AF = Auto-formation évaluée

UE 6 UE libre a : A intègre d'une part la participation à 20 heures de modules via moodle et d'autre part la validation de 8 d'entre eux via une évaluation en ligne

Colonnes COVID, les modalités des épreuves de type "A" seront précisées par les enseignants, épreuve par épreuve, sur les espaces de cours via MOODLE.

Le nombre d'épreuves et la durée des évaluations continues sont donnés à titre indicatif

**MODALITES DE CONTRÔLE DES CONNAISSANCES  
ET DES COMPETENCES  
Année universitaire 2020- 2021**

**LICENCE PSYCHOLOGIE  
ETUDIANTS EN PRESENTIEL**

Conseil de Gestion de l'UFR PSSSE : avis favorable le 10 septembre 2020  
Commission de la Formation et de la Vie Universitaire : adoption le 22 septembre 2020

La Vice-Présidente Formations  
en charge de la CFVU



Françoise PEYRARD



## Organisation de la formation

### **Responsable pédagogique de la mention :**

Jean-Claude CROIZET – j-claude-croizet@uca.fr

### **Intitulés des parcours de la mention et référents pédagogiques**

Jean-Claude CROIZET – j-claude-croizet@uca.fr

### **Contact en scolarité :** Stéphanie MOUSSET – scola.pssse@uca.fr

### **Assiduité aux enseignements (le cas échéant)**

L'assiduité aux enseignements n'est pas contrôlée.

### **Stages**

L3 : Stage professionnel dans le cadre des spécialisations (CS-PSIT-TS) de 30 à 100 heures (entre septembre et juin).

Pour la spécialisation EF : 1 semaine en janvier 2021 et 8 demi-journées au cours du semestre 6 (et au plus tard avant le 30 avril 2021).

Des stages complémentaires sont possibles dans les conditions fixées par la CFVU du 22 juin 2017.

## Évaluation des connaissances

### **Absence lors d'une épreuve d'évaluation continue**

La composante distingue les absences justifiées des absences ou injustifiées.

Toute absence justifiée donne droit à une épreuve de substitution ou à la neutralisation de la note du ou des CC.

L'étudiant absent qui n'a pas justifié son absence dans les délais impartis se voit attribuer un zéro pris en compte dans la moyenne.

### **Accès à la salle d'examen**

Délai accordé : le tiers du temps de l'épreuve. Ce délai ne peut être supérieur à 1 heure.

### **Cas spécifique des EC validés au sein d'UE non validées en évaluation initiale**

Lorsqu'une Unité d'Enseignement est constituée de plusieurs Éléments Constitutifs non affectés de crédits ECTS, si l'UE n'est pas validée en évaluation initiale malgré les modalités de compensation :

- L'étudiant doit repasser en 2<sup>nde</sup> chance l'intégralité des EC, y compris les EC qu'il a validés
- L'étudiant peut, s'il le souhaite, repasser en 2<sup>nde</sup> chance les EC qu'il a validés.

## Régime Spécial d'Etudes (RSE)

Les aménagements possibles dans la cadre du RSE sont les suivants :

- choisir un groupe de travaux dirigés (TD) et de groupe de travaux pratiques (TP) pour une meilleure gestion de l'emploi du temps de l'étudiant
- obtenir des aménagements pédagogiques spécifiques dans le cadre de la formation suivie (dispense d'assiduité pour les TD et les TP, accès à des enseignements en ligne...)
- obtenir des aménagements d'examens (contrôle terminal à la place du contrôle continu...)
- sur la licence de Psychologie, une alternative proposée peut être l'EAD (en fonction de la situation de l'étudiant)

Le RSE ne peut pas concerner les stages, les mémoires et les projets tuteurés.

Le détail des modalités d'évaluation des connaissances dans le cadre d'un RSE est indiqué dans les tableaux ci-après.

### Maquettes de la formation :

*Crise sanitaire née de l'épidémie de covid-19 : Selon l'évolution de la situation sanitaire sur le territoire local ou national et, en application de directives ministérielles déterminées en conséquence, des examens initialement prévus en présentiel dans les maquettes d'évaluation des contrôles des connaissances et des compétences pourront être organisés à distance. Les modalités précises d'organisation de l'ensemble de ces épreuves seront alors communiquées au moins deux semaines avant le début des épreuves.*

### Principe général de compensation :

	Compensation intégrale	Blocs non compensables	Choix de la compensation asymétrique
Niveau 1	X	NEANT	NEANT
Niveau 2	X	NEANT	NEANT
Niveau 3	X	NEANT	NEANT

### Règles de compensation en cas de compensation asymétrique :

Exemple : A et E compensent B, C et D mais ne sont pas compensés par B,C, ou D.  
A et E se compensent entre eux.

**NON CONCERNE**

### Détails des blocs de connaissances et de compétences :

	Intitulé des blocs de connaissances et de compétences + UE qui les composent	Crédits attribués aux blocs	Indiquer (X) les blocs compensés par aucun autre
Niveau 1	NEANT	NEANT	NEANT
Niveau 2	A : NEANT	NEANT	NEANT
	B : NEANT	NEANT	NEANT
	C : NEANT	NEANT	NEANT
	D : NEANT	NEANT	NEANT
Niveau 3	A : NEANT	NEANT	NEANT
	B : NEANT	NEANT	NEANT
	C : NEANT	NEANT	NEANT
	D : NEANT	NEANT	NEANT

Dans le cas d'une compensation asymétrique, si 2 blocs se compensent entre eux mais ne sont pas compensés par les autres blocs, il faut ajouter les crédits des 2 blocs :  $A = 6$  crédits et  $B = 9$  crédits.  $A$  et  $B$  se compensent mais ne sont pas compensés par les autres blocs  $\Rightarrow AB$  15 crédits.

Rappel : à l'intérieur des blocs, les UE se compensent entre elles. Les blocs non compensables sont affectés d'au moins 9 crédits, et s'ils sont composés d'une UE unique, elle est évaluée soit en évaluation continue soit par plusieurs épreuves terminales.

**Intitulé de la formation :**

**LICENCE PSYCHOLOGIE PARCOURS STANDARD NIVEAU 1**




**LICENCE PSYCHOLOGIE PARCOURS ADAPTE (PARCOURS+) NIVEAU 1**

**Niveau 1 en compensation intégrale**

Nombre de crédits affectés aux UE privilégiant l'évaluation continue : **60 crédits**

*Sont prises en compte les UE en évaluation continue intégrale ou en évaluation mixte avec une évaluation terminale comptant pour moins de 70% (50 % si moins de 40 inscrits au parcours)*

Éventuellement, intitulé des blocs de connaissances et de compétences et code couleur / légende : **NON CONCERNE**



Nombre de crédits affectés aux UE privilégiant l'évaluation continue :

**Niveau 1 : 60 crédits**

**Niveau 2 : 39 crédits (option Education formation) ou 45 crédits (option Psychopathologie, clinique, santé 4)**

**Niveau 3 :**

**pré-spécialisation Education formation : 45 crédits**

**pré-spécialisation PSIT : 39 crédits**

**pré-spécialisation Psychopathologie, clinique, santé : 27 crédits**

**pré-spécialisation Travail social : 33 crédits**

LICENCE PSYCHOLOGIE NIVEAU 1

SEMESTRE 1 - ASSIDUS

PARCOURS STANDARD

Intitulé de l'UE	Crédits affectés à l'UE	Coef des EC	MODALITÉS DE CONTRÔLE DES CONNAISSANCES ET DES COMPÉTENCES															
			Evaluation initiale						RSE (aménagement examens)				2ème chance					
			Type de Contrôle	% EvC/EvT	Nb Epr	Nature des épreuves	Nature des épreuves	Durée des épreuves	Nb Epr	Nature des épreuves	Nature des épreuves	Durée des épreuves	Nb Epr	Nature des épreuves	Nature des épreuves	Durée des épreuves		
<b>MAJEURE PSYCHOLOGIE</b>	<b>18 ECTS</b>					NORMAL	COVID					NORMAL	COVID			NORMAL	COVID	
<b>UE 1 - Psychologie sociale 1</b>	<b>6</b>																	
<b>EC 1 : Psychologie sociale 1</b>		1	EvC1-TD	35%	1	E	A	30mn										
			EvC2-TD	35%	1	E	A	30mn	1	E	A	1h00	1	E	A	1h00		
			EvC3-AF	30%	2	A	A											
<b>UE 2 - Psychologie cognitive 1</b>	<b>6</b>																	
<b>EC 1 : Psychologie cognitive 1</b>		1	EvC1-CM	25%	1	E	A	30mn										
			EvC2-CM	25%	1	E	A	30mn										
			EvC3-TD	25%	1	M	A		1	E	A	40mn	1	E	A	1h00		
			EvC1-AF	12,5%	1	E	A	10mn										
			EvC2-AF	12,5%	1	E	A	10mn										
<b>UE 3 - Psychopathologie, clinique, santé 1</b>	<b>3</b>																	
<b>EC 1 : Psychopathologie, clinique, santé 1</b>		1	EvC1-CM	50%	1	E	A	45mn	1	E	A	45mn	1	E	A	45mn		
			EvC2-CM	50%	1	E	A	45mn										
<b>UE 4 - Psychologie du développement 1</b>	<b>3</b>																	
<b>EC 1 : Psychologie du développement 1</b>		1	EvC1	50%	1	A	A	15mn	1	E	A	40mn	1	E	A	1h00		
			EvC2	50%	1	A	A	15mn										
<b>APPROFONDISSEMENT PSYCHOLOGIE</b>	<b>12 ECTS</b>																	
<b>UE 5 - Méthodes 1</b>	<b>6</b>																	
<b>EC 1 : Méthodologie scientifique 1</b>		0,5	EvC1-AF	10%	1	E	A	10mn										
			EvC2-TD	40%	1	E	A	35mn	1	E	A	45mn	1	E	A	45mn		
			EvC3-TD	50%	1	E	A	45mn										
<b>EC 2 : Statistiques 1</b>		0,5	EvC1	50%	1	E	A	1h00	1	E	A	1h00	1	E	A	1h00		
			EvC2	50%	1	E	A	1h00										
<b>UE 6 - Biologie humaine 1</b>	<b>6</b>																	
<b>EC 1 : Biologie humaine 1</b>		1	EvC1	35%	1	A	A		1	E	A	1h00	1	E	A	1h00		
			EvC2	15%	1	A	A											
			EvC3	50%	1	E	A	1h00										

EvC : évaluation continue  
 EvT : évaluation terminale  
 E : écrit  
 O : oral  
 TP : travaux pratiques  
 M : mémoire ou rapport  
 S : soutenance  
 A : autre (à préciser dans les remarques)

**REMARQUES :**

AF : Auto-formation

CM : Cours magistral

TD : Travaux dirigés

CC-AF : auto formation évaluée

UE 1 EC 1 : A = travail personnel avec des fiches à rendre évaluées

UE 4 EC 1 : A = travail en ligne via MOODLE

UE 5 EC 2 : A = production sur ordinateur

UE 6 EC 1 : EvC1 et EvC2 : A= évaluations faites en ligne via MOODLE

Colonnes COVID, les modalités des épreuves de type "A" seront précisées par les enseignants, épreuve par épreuve, sur les espaces de cours via MOODLE.

Le nombre d'épreuves et la durée des évaluations continues sont donnés à titre indicatif

Intitulé de l'UE	Crédits affectés à l'UE	Coef des EC	MODALITES DE CONTRÔLE DES CONNAISSANCES ET DES COMPETENCES														
			Evaluation initiale						RSE (aménagement examens)				2ème chance				
			Type de Contrôle	% EvC/EvT	Nb Epr	Nature des épreuves	Nature des épreuves	Durée des épreuves	Nb Epr	Nature des épreuves	Nature des épreuves	Durée des épreuves	Nb Epr	Nature des épreuves	Nature des épreuves	Durée des épreuves	
<b>MAJEURE PSYCHOLOGIE</b>	<b>18 ECTS</b>																
<b>UE 1 - Psychologie sociale 1</b>	<b>6</b>																
<b>EC 1 : Psychologie sociale 1</b>		1	EvC1-TD	35%	1	E	A	30mn	1	E	A	1h00	1	E	A	1h00	
			EvC2-TD	35%	1	E	A	30mn									
			EvC3-AF	30%	2	A	A										
<b>UE 2 - Psychologie cognitive 1</b>	<b>6</b>																
<b>EC 1 : Psychologie cognitive 1</b>		1	EvC1-CM	25%	1	E	A	35mn	1	E	A	1h00	1	E	A	1h00	
			EvC2-CM	25%	1	E	A	35mn									
			EvC3-TD	25%	1	M	A										
			EvC1-AF	12,5%	1	E	A	10mn									
			EvC2-AF	12,5%	1	E	A	10mn									
<b>UE 3 - Psychopathologie, clinique, santé 1</b>	<b>3</b>																
<b>EC 1 : Psychopathologie, clinique, santé 1</b>		1	EvC1-CM	50%	1	E	A	45mn	1	E	A	45mn	1	E	A	45mn	
			EvC2-CM	50%	1	E	A	45mn									
<b>UE 4 - Psychologie du développement 1</b>	<b>3</b>																
<b>EC 1 : Psychologie du développement 1</b>		1	EvC1	50%	1	A	A	15mn	1	E	A	1h00	1	E	A	1h00	
			EvC2	50%	1	A	A	15mn									
<b>APPROFONDISSEMENT PSYCHOLOGIE</b>	<b>12 ECTS</b>																
<b>UE 5 - Méthodes 1</b>	<b>6</b>																
<b>EC 1 : Méthodologie scientifique 1</b>		0,5	EvC1-AF	10%	1	E	A	10mn	1	E	A	45mn	1	E	A	45mn	
			EvC2-TD	40%	1	E	A	35mn									
			EvC3-TD	50%	1	E	A	45mn									
<b>EC 2 : Statistiques 1</b>		0,5	EvC1	50%	1	E	A	1h00	1	E	A	1h00	1	E	A	1h00	
			EvC2	50%	1	E	A	1h00									
<b>UE 6 - Biologie humaine 1</b>	<b>6</b>																
<b>EC 1 : Biologie humaine 1</b>		1	EvC1	35%	1	A	A		1	E	A	1h00	1	E	A	1h00	
			EvC2	15%	1	A	A										
			EvC3	50%	1	E	A	1h00									

EvC : évaluation continue  
 EvT : évaluation terminale  
 E : écrit  
 O : oral  
 TP : travaux pratiques  
 M : mémoire ou rapport  
 S : soutenance  
 A : autre (à préciser dans les remarques)

**REMARQUES :**

AF : Auto-formation  
 CM : Cours magistral  
 TD : Travaux dirigés  
 CC-AF : auto formation évaluée  
 UE 1 EC 1 : A = travail personnel avec des fiches à rendre évaluées  
 UE 4 EC 1 : A = travail en ligne via MOODLE  
 UE 5 EC 2 : A = production sur ordinateur  
 UE 6 EC 1 : EvC1 et EvC2 : A= évaluations faites en ligne via MOODLE

Colonnes COVID, les modalités des épreuves de type "A" seront précisées par les enseignants, épreuve par épreuve, sur les espaces de cours via MOODLE.  
 Le nombre d'épreuves et la durée des évaluations continues sont donnés à titre indicatif

Si au moment de son arrivée à l'université, après son inscription administrative, un étudiant ayant reçu une réponse OUI Si dans ParcoursSup refuse les modalités du parcours adapté (réunion de rentrée, rendez-vous individuels, tutorat ou remédiation, signature du contrat pédagogique de réussite...), il sera considéré comme démissionnaire et désinscrit.

Si un étudiant en parcours adapté ayant signé un contrat pédagogique de réussite cesse de participer aux dispositifs, il sera considéré comme démissionnaire pour le parcours OUI SI et sera basculé en licence standard.

Il ne pourra donc plus bénéficier de l'accompagnement personnalisé inhérent au parcours OUI SI.

Cette dernière règle s'applique également pour les absences : en cas d'absences injustifiées, l'étudiant est réputé défaillant dans son parcours OUI SI et il n'est plus admis à le poursuivre.

Intitulé de l'UE	Crédits affectés à l'UE	Coef des EC	MODALITÉS DE CONTRÔLE DES CONNAISSANCES ET DES COMPÉTENCES															
			Evaluation initiale						RSE (aménagement examens)				2ème chance					
			Type de Contrôle	% EvC/EvT	Nb Epr	Nature des épreuves	Nature des épreuves	Durée des épreuves	Nb Epr	Nature des épreuves	Nature des épreuves	Durée des épreuves	Nb Epr	Nature des épreuves	Nature des épreuves	Durée des épreuves		
<b>MAJEURE PSYCHOLOGIE</b>	<b>21 ECTS</b>					NORMAL	COVID					NORMAL	COVID			NORMAL	COVID	
<b>UE 1 - Psychologie sociale 2</b>	6																	
<b>EC 1 : Psychologie sociale 2</b>		1	EvC1-TD-AF	50%	1	E	A	45mn	1	E	A	45mn	1	E	A	45mn		
			EvC2-TD-AF	50%	1	E	A	45mn										
<b>UE 2 - Psychopathologie, clinique, santé 2</b>	3																	
<b>EC 1 : Psychopathologie, clinique, santé 2</b>		1	EvC1	50%	1	E	A	40mn	1	E	A	40mn	1	E	A	1h00		
			EvC2	50%	1	E	A	40mn										
<b>UE 3 - Méthodes 2</b>	6																	
<b>EC 1 : Méthodologie scientifique 2</b>		0,5	EvC1-AF	10%	1	E	A	10mn	1	E	A	45mn	1	E	A	45mn		
			EvC2-TD	40%	1	E	A	35mn										
			EvC3-TD	50%	1	E	A	45mn										
<b>EC 2 : Statistiques 2</b>		0,5	EvC1	50%	1	E	A	1h00	1	A	A	1h00	1	A	A	50mn		
			EvC2	50%	1	A	A	50mn										
<b>UE 4 - UE transversale</b>	3																	
<b>EC 1 : Outils Numériques</b>		0,5	EvC1	50%	1	A	A		1	A	A	1h00	1	A	A	1h00		
			EvC2	50%	1	A	A											
<b>EC 2 : Réussir sa première année</b>		0,5	EvC1-TD-AF	50%	1	E	A	45mn	1	E	A	45mn	1	E	A	45mn		
			EvC2-TD-AF	50%	1	E	A	45mn										
<b>UE 5 - Langue vivante 1</b>	3																	
<b>EC 1 : Anglais 1</b>		1	EvC1	50%	1	O	A	7mn	1	O	A	7mn	1	O	A	7mn		
			EvC2	50%	1	E	A	45mn									1	E
<b>APPROFONDISSEMENT PSYCHOLOGIE</b>	<b>9 ECTS</b>																	
<b>UE 6 - Psychologie cognitive 2</b>	3																	
<b>EC 1 : Psychologie cognitive 2</b>		1	EvC-TD	20%	1	E	A	30mn	1	E	A	1h00	1	E	A	1h00		
			EvC-EXP	10%		A	A	5h00										
			EvC-AF	20%	1	E	A	30 mn										
			EvT-CM	50%	1	E	A	1h00										
<b>UE 7 - Biologie humaine 2</b>	6																	
<b>EC 1 : Biologie humaine 2</b>		1	EvC1	35%	1	A	A		1	E	A	1h00	1	E	A	1h00		
			EvC2	15%	1	A	A											
			EvC3	50%	1	E	A	1h00										

EvC : évaluation continue  
 EvT : évaluation terminale  
 E : écrit  
 O : oral  
 TP : travaux pratiques  
 M : mémoire ou rapport  
 S : soutenance  
 A : autre (à préciser dans les remarques)

**REMARQUES :**

**AF : Auto-formation**  
**CM : Cours magistral**  
**TD : Travaux dirigés**

**CC-AF : auto formation évaluée**

**UE 4 EC 1: A = productions docs numériques**

**UE 6 EC 1: A = participation expérience (5 heures) ou évaluation sur un article scientifique en anglais**

**UE 3 EC 2: A = production sur ordinateur**

**UE 5 EC 1: A= divers travaux O et E au cours du semestre. Assiduité en cours prise en compte lors de l'évaluation.**

**UE 7 EC 1 : EvC1 et EvC2 : A= évaluations faites en ligne via MOODLE**

**Colonnes COVID, les modalités des épreuves de type "A" seront précisées par les enseignants, épreuve par épreuve, sur les espaces de cours via MOODLE.**

**Le nombre d'épreuves et la durée des évaluations continues sont donnés à titre indicatif**

Intitulé de l'UE	Crédits affectés à l'UE	Coef des EC	MODALITES DE CONTRÔLE DES CONNAISSANCES ET DES COMPETENCES																
			Evaluation initiale						RSE (aménagement examens)				2ème chance						
			Type de Contrôle	% EvC/EVT	Nb Epr	Nature des épreuves	Nature des épreuves	Durée des épreuves	Nb Epr	Nature des épreuves	Nature des épreuves	Durée des épreuves	Nb Epr	Nature des épreuves	Nature des épreuves	Durée des épreuves			
<b>MAJEURE PSYCHOLOGIE</b>	21 ECTS					NORMAL	COVID					NORMAL	COVID			NORMAL	COVID		
<b>UE 1 - Psychologie sociale 2</b>	6																		
<b>EC 1 : Psychologie sociale 2</b>		1	EvC1-TD-AF	50%	1	E	A	45mn	1	E	A	45mn	1	E	A	45mn			
			EvC2-TD-AF	50%	1	E	A	45mn											
<b>UE 2 - Psychopathologie, clinique, santé 2</b>	3																		
<b>EC 1 : Psychopathologie, clinique, santé 2</b>		1	EvC1	50%	1	E	A	40mn	1	E	A	40mn	1	E	A	40mn	1	E	1h00
			EvC2	50%	1	E	A	40mn											
<b>UE 3 - Méthodes 2</b>	6																		
<b>EC 1 : Méthodologie scientifique 2</b>		0,5	EvC1-AF	10%	1	E	A	10mn	1	E	A	45mn	1	E	A	45mn			
			EvC2-TD	40%	1	E	A	35mn											
			EvC3-TD	50%	1	E	A	45mn											
<b>EC 2 : Statistiques 2</b>		0,5	EvC1	50%	1	E	A	1h00	1	A	A	1h00	1	A	A	50mn			
			EvC2	50%	1	A	A	50mn											
<b>UE 4 - UE transversale</b>	3																		
<b>EC 1 : Outils Numériques</b>		0,5	EvC1	50%	1	A	A		1	A	A	1h00	1	A	A	1h00	1	A	1h00
			EvC2	50%	1	A	A												
<b>EC 2 : Réussir sa première année</b>		0,5	EvC1-TD-AF	50%	1	E	A	45mn	1	E	A	45mn	1	E	A	45mn			
			EvC2-TD-AF	50%	1	E	A	45mn											
<b>UE 5 - Langue vivante 1</b>	3																		
<b>EC 1 : Anglais 1</b>		1	EvC1	50%	2	O	A	7mn	2	O	A	7mn	1	O	A	7mn			
			EvC2	50%	2	E	A	45mn	2	E	A	45mn	1	E	A	45mn			
<b>APPROFONDISSEMENT PSYCHOLOGIE</b>	9 ECTS																		
<b>UE 6 - Psychologie cognitive 2</b>	3																		
<b>EC 1 : Psychologie cognitive 2</b>		1	EvC-TD	20%	1	E	A	30mn	1	E	A	1h00	1	E	A	1h00			
			EvC-EXP	10%	1	A	A	5h00											
			EvC-AF	20%	1	E	A	30 mn											
			EVT-CM	50%	1	E	A	1h00											
<b>UE 7 - Biologie humaine 2</b>	6																		
<b>EC 1 : Biologie humaine 2</b>		1	EvC1	35%	1	A	A		1	E	A	1h00	1	E	A	1h00			
			EvC2	15%	1	A	A												
			EvC3	50%	1	E	A	1h00											

EvC : évaluation continue  
 EVT : évaluation terminale  
 E : écrit  
 O : oral  
 TP : travaux pratiques  
 M : mémoire ou rapport  
 S : soutenance  
 A : autre (à préciser dans les remarques)

**REMARQUES :**

AF : Auto-formation  
 CM : Cours magistral  
 TD : Travaux dirigés

CC-AF : auto formation évaluée

UE 4 EC 1 : A = productions docs numériques

UE 6 EC 1 : A = participation expérience (5 heures) ou évaluation sur un article scientifique en anglais

UE 3 EC 2 : A = production sur ordinateur

UE 5 EC 1 : A= divers travaux O et E au cours du semestre. Assiduité en cours prise en compte lors de l'évaluation.

UE 7 EC 1 : EvC1 et EvC2 : A= évaluations faites en ligne via MOODLE

Colonnes COVID, les modalités des épreuves de type "A" seront précisées par les enseignants, épreuve par épreuve, sur les espaces de cours via MOODLE.

Le nombre d'épreuves et la durée des évaluations continues sont donnés à titre indicatif

Si au moment de son arrivée à l'université, après son inscription administrative, un étudiant ayant reçu une réponse OUI Si dans ParcoursSup refuse les modalités du parcours adapté (réunion de rentrée, rendez-vous individuels, tutorat ou remédiation, signature du contrat pédagogique de réussite...), il sera considéré comme démissionnaire et désinscrit.

Si un étudiant en parcours adapté ayant signé un contrat pédagogique de réussite cesse de participer aux dispositifs, il sera considéré comme démissionnaire pour le parcours OUI SI et sera basculé en licence standard. Il ne pourra donc plus bénéficier de l'accompagnement personnalisé inhérent au parcours OUI SI.

Cette dernière règle s'applique également pour les absences : en cas d'absences injustifiées, l'étudiant est réputé défaillant dans son parcours OUI SI et il n'est plus admis à le poursuivre.



LICENCE PSYCHOLOGIE NIVEAU 2

SEMESTRE 3 - ASSIDUS

Intitulé de l'UE	Crédits affectés à l'UE	Cof des EC	MODALITÉS DE CONTRÔLE DES CONNAISSANCES ET DES COMPÉTENCES														
			Evaluation initiale						RSE (aménagement examens)				2ème chance				
			Type de Contrôle	% EvC/EvT	Nb Epr	Nature des épreuves	Nature des épreuves	Durée des épreuves	Nb Epr	Nature des épreuves	Nature des épreuves	Durée des épreuves	Nb Epr	Nature des épreuves	Nature des épreuves	Durée des épreuves	
<b>UE 1 - Psychologie sociale 3</b>	6						NORMAL	COVID									
<b>EC 1 : Psychologie sociale 3</b>		1	EvC1 - CM-TD	50%	1	E	A	45mn	1	E	A	1h30	1	E	A	1h30	
		1	EvC2 - CM-TD	50%	1	E	A	45mn									
<b>UE 2 - Psychologie cognitive 3</b>	6																
<b>EC 1 : Psychologie cognitive 3</b>		1	EvT - CM-TD-AF	100%	1	E	A	45mn	1	E	A	45mn	1	E	A	45mn	
<b>UE 3 - Psychopathologie, clinique, santé 3</b>	3																
<b>EC 1 : Psychopathologie, clinique, santé 3</b>		1	EvC1	50%	1	E	A	1h00	1	E	A	1h30	1	E	A	1h30	
			EvC2	50%	1	E	A	1h00									
<b>UE 4 - Méthodes 3</b>	6																
<b>EC 1 : Méthodologie scientifique 3</b>		0,5	EvT	100%	1	E	A	45mn	1	E	A	45mn	1	E	A	45mn	
<b>EC 2 : Statistiques 3</b>		0,5	EvC1	50%	1	A	A	1h30	1	A	A	1h30	1	A	A	1h30	
			EvC2	50%	1	A	A	1h30									
<b>UE 5 - Psychologie du développement 2</b>	3																
<b>EC 1 : Psychologie du développement 2</b>		1	EvC - TD	50%	2	E	A	30mn	1	E	A	1h00	1	E	A	1h00	
			EvT - CM	50%	1	E	A	1h00									
<b>UE 6 - Biologie humaine 3</b>	3																
<b>EC 1 : Biologie humaine 3</b>		1	EvC	30%	2	E ou A	A	30mn	1	E	A	1h00	1	E	A	1h00	
			EvT - CM-TD-TP	70%	1	E	A	1h00									
<b>UE 7 - Langue vivante 2</b>	3																
<b>EC 1 : Anglais 2</b>		1	EvC1	50%	1	A	A		1	E	A	1h00	1	E	A	1h00	
			EvC2	50%	1	E	A	1h00									

EvC : évaluation continue  
 EvT : évaluation terminale  
 E : écrit  
 O : oral  
 TP : travaux pratiques  
 M : mémoire ou rapport  
 S : soutenance  
 A : autre (à préciser dans les remarques)

**REMARQUES :**

AF : Auto-formation

CM : Cours magistral

TD : Travaux dirigés

UE 4 EC2 : Les épreuves auront lieu en salle informatique sur ordinateur (jamovi)

UE 6 EC 1 : A = les 2 EvC pourront être sous forme d'écrit pendant la séance de TP et/ou de travail en ligne via MOODLE

UE 7 EC 1 : A= divers travaux O et E au cours du semestre. Assiduité en cours prise en compte lors de l'évaluation.

Colonnes COVID, les modalités des épreuves de type "A" seront précisées par les enseignants, épreuve par épreuve, sur les espaces de cours via MOODLE.

Le nombre d'épreuves et la durée des évaluations continues sont donnés à titre indicatif

LICENCE PSYCHOLOGIE NIVEAU 2

SEMESTRE 4 - ASSIDUS

MODALITÉS DE CONTRÔLE DES CONNAISSANCES ET DES COMPÉTENCES

Intitulé de l'UE	Crédits affectés à l'UE	Coef des EC	Evaluation initiale												RSE (aménagement examens)			2ème chance		
			Type de Contrôle	% EvC/EvT	Nb Epr	Nature des épreuves		Durée des épreuves	Nb Epr	Nature des épreuves		Durée des épreuves	Nb Epr	Nature des épreuves		Durée des épreuves				
						NORMAL	COVID			NORMAL	COVID			NORMAL	COVID					
<b>UE 1 - Psychologie sociale 4</b>	6																			
<b>EC 1 : Psychologie interculturelle</b>		1	EvC1 - TD	25%	1	M	A													
			EvC2 - TD	25%	1	O	A	15mn	1	E	A	30mn	1	E	A	30mn				
			EvT - CM	50%	1	E	A	30mn												
<b>UE 2 - UE à option</b>	6																			
<b>UE 2a- Psychopathologie, clinique, santé 4</b>																				
<b>EC 1 : Déterminants psychosociaux de la santé</b>		1	EvC1 - CM	50%	1	E ou A	A	20mn	1	E ou A	A	1h00	1	A	A	20mn				
			EvC2 - CM	50%	1	E ou A	A	20mn												
<b>UE 2b- Education formation</b>																				
<b>EC 1 : Connaissance métiers de l'enseignement</b>		1	EvT - AF	10%	1	M	A		1	E	A	1h30	1	E	A	1h30				
			EvT - CM	90%	1	E	A	1h30												
<b>UE 3 - Biologie humaine 4</b>	6																			
<b>EC 1 : Système nerveux</b>		0,5	EvC1 - TP-TD-CM	15%	1	E	A	15mn	1	E	A	1h00	1	E	A	1h00				
			EvC2 - TP-TD-CM	35%	1	A	A	12mn												
			EvT - TD-CM	50%	1	E	A	1h00												
<b>EC 2 : Initiation à l'étude du comportement animal</b>		0,5	EvT	100%	1	E	A	1h30	1	E	A	1h30	1	E	A	1h30				
<b>UE 4 - Méthodes 4</b>	6																			
<b>EC 1 : Méthodologie scientifique 4</b>		0,5	EvC1	45%	1	E	A	45mn	1	E	A	1h00	1	E	A	1h00				
			EvC2	45%	1	E	A	45mn												
			EvC EXPES	10%	1	A	A	4h00												
<b>EC 2 : Statistiques 4</b>		0,5	EvC1	50%	1	A	A	1h30	1	A	A	1h30	1	A	A	1h30				
			EvC2	50%	1	A	A	1h30												
<b>UE 5 - Projet Professionnel Personnalisé PPP</b>	3																			
<b>EC 1 : a- Métiers Psychocriminologie</b>		1	EvC1 - Partie 1	50%	1	O + M	A		1	M	A		1	M	A					
			EvC2 - Partie 2	50%	1	E	A	30mn	1	E	A	30mn	1	E	A	30mn				
<b>EC 1 : b- Métiers Psychologie du consommateur</b>		1	EvC1 - Partie 1	50%	1	O + M	A		1	M	A		1	M	A					
			EvC2 - Partie 2	50%	1	E	A	30mn	1	E	A	30mn	1	E	A	30mn				
<b>UE 6- Langue vivante 3</b>	3																			
<b>EC 1 : Anglais 3</b>		1	EvC1	50%	1	A	A		1	A	A		1	O	A	15mn				
			EvC2	50%	1	O	A	7mn	1	O	A	7mn								

EvC : évaluation continue  
 EvT : évaluation terminale  
 E : écrit  
 O : oral  
 TP : travaux pratiques  
 M : mémoire ou rapport  
 S : soutenance  
 A : autre (à préciser dans les remarques)

**REMARQUES :**

- AF : Auto-formation
- CM : Cours magistral
- TD : Travaux dirigés
- UE 2a EC 1 : E ou A = l' EvC1-CM et l'EvC2-CM seront sous forme de QCM écrit pendant la séance de cours ou en ligne via MOODLE
- UE 3 EC 1 (EvC2): A = devoir en ligne via MOODLE (12mn)
- UE 4 EC 1 : A = participation expérience (4 heures) ou évaluation sur un article scientifique en anglais.
- UE 4 EC2 : Les épreuves auront lieu en salle informatique sur ordinateur (jamovi)
- UE 5 EC 1a : EvC1 Partie 1 = Partie de A. Borel et L. Ignacio - O + M correspondent à un rapport écrit suivi d'un oral
- UE 5 EC 1a : EvC2 Partie 1 = Partie de M. Ginet
- Attention, pour l'évaluation initiale ET la 2ème chance, cette partie doit obligatoirement être présentée de façon concomitante avec la partie de M. Ginet
- UE 5 EC 1b : EvC1 Partie 1 = Partie de A. Borel et L. Ignacio - O + M correspondent à un rapport écrit suivi d'un oral
- UE 5 EC 1b : EvC2 Partie 1 = Partie de A. Nugier
- Attention, pour l'évaluation initiale ET la 2ème chance, cette partie doit obligatoirement être présentée de façon concomitante avec la partie de A. Nugier
- UE 6 EC 1 : A= divers travaux O et E au cours du semestre. Assiduité en cours prise en compte lors de l'évaluation.
- Colonnes COVID, les modalités des épreuves de type "A" seront précisées par les enseignants, épreuve par épreuve, sur les espaces de cours via MOODLE.
- Le nombre d'épreuves et la durée des évaluations continues sont donnés à titre indicatif

LICENCE PSYCHOLOGIE NIVEAU 3

SEMESTRE 5 - ASSIDUS

Intitulé de l'UE	Crédits affectés à l'UE	Coef des EC	MODALITES DE CONTRÔLE DES CONNAISSANCES ET DES COMPETENCES													
			Evaluation initiale						RSE (aménagement examens)			2ème chance				
			Type de Contrôle	% EvC/EvT	Nb Epr	Nature des épreuves	Nature des épreuves	Durée des épreuves	Nb Epr	Nature des épreuves	Nature des épreuves	Durée des épreuves	Nb Epr	Nature des épreuves	Nature des épreuves	Durée des épreuves
			NORMAL	COVID			NORMAL	COVID		NORMAL	COVID					
<b>UE 1 - Psychologie sociale 5</b>	3															
<b>EC 1 : Psychologie sociale 5</b>		1	EvC1 - TD	50%	1	E	A	1h00								
			EvC2 - TD	50%	1	E	A	1h00	1	E	A	1h00	1	E	A	1h00
<b>UE 2 - Pré-spécialisation professionnelle 2</b>	6															
<b>UE 2a- Psychopathologie, clinique, santé 2</b>		1														
<b>EC 1 : Troubles des comportements</b>			EvT	100%	1	E	A	1h30	1	E	A	1h30	1	E	A	1h30
<b>OU</b>																
<b>UE 2b- Education formation 2</b>		1														
<b>EC 1 : Remise à niveau français-Maths</b>			EvC1	50%	1	E	A	1h00	1	E	A	2h00	1	E	A	2h00
			EvC2	50%	1	E	A	1h00								
<b>OU</b>																
<b>UE 2c- Psychologie sociale, insertion et travail 2</b>		1														
<b>EC 1 : Approches psy et ergonomique du travail</b>			EvC1	50%	1	E+O	A	30mn								
			EvC2	50%	1	E+O	A	30mn	1	E	A	1h00	1	E	A	1h00
<b>OU</b>																
<b>UE 2d- Travail social 2</b>		1														
<b>EC 1 : Travail social 2</b>			EvC	50%	2	A	A									
			EvT	50%	1	E	A	1h30	1	E	A	1h30	1	E	A	1h30
<b>UE 3 - Psychologie du développement 3</b>	3															
<b>EC 1 : Psychologie du développement 3</b>		1	EvT	100%	1	E	A	1h00	1	E	A	1h00	1	E	A	1h00
<b>UE 4 - Méthodes 5</b>	6															
<b>EC 1 : Méthodologie scientifique 5</b>		0,5	EvT - AF	30%	1	E	A	10mn								
			EvT - CM	70%	1	E	A	35mn	1	E	A	45mn	1	E	A	45mn
<b>EC 2 : Statistiques 5</b>		0,5	EvC1	50%	1	E	A	1h30								
			EvC2	50%	1	E	A	1h30	1	E	A	1h30	1	E	A	1h30
<b>UE 5 - Psychologie cognitive 4</b>	3															
<b>EC 1 : Psychologie cognitive 4</b>		1	EvT	100%	1	E	A	1h00	1	E	A	1h00	1	E	A	1h00
<b>UE 6 - Biologie humaine 5</b>	6															
<b>EC 1 : Biologie humaine 5</b>		1	EvC1-TP	40%	1	E	A	20mn								
			EvC2 - AF	10%	1	A	A	40mn								
			EvT - CM	50%	1	E	A	1h30	1	E	A	1h30	1	E	A	1h30
<b>UE 7 - Langue vivante 4</b>	3															
<b>EC 1 : Anglais 4</b>		1	EvC1	50%	1	A	A		1	A	A					
			EvC2	50%	1	E	A	1h00	1	E	A	1h00	1	E	A	1h00

EvC : évaluation continue  
 EvT : évaluation terminale  
 E : écrit  
 O : oral  
 TP : travaux pratiques  
 M : mémoire ou rapport  
 S : soutenance  
 A : autre (à préciser dans les remarques)

**REMARQUES :**

CM : Cours magistral

TD : Travaux dirigés

AF = Auto-formation évaluée

UE 2d EC1 : A= notation de réalisations écrites et/ou orales.

UE6 EC1 : A= quizz en ligne via moodle

UE 7 EC 1 : A= divers travaux O et E au cours du semestre. Assiduité en cours prise en compte lors de l'évaluation.

Colonnes COVID, les modalités des épreuves de type "A" seront précisées par les enseignants, épreuve par épreuve, sur les espaces de cours via MOODLE.

Le nombre d'épreuves et la durée des évaluations continues sont donnés à titre indicatif

LICENCE PSYCHOLOGIE NIVEAU 3

SEMESTRE 6 - ASSIDUS

Intitulé de l'UE	Crédits affectés à l'UE	Coef des EC	MODALITES DE CONTRÔLE DES CONNAISSANCES ET DES COMPETENCES													
			Evaluation initiale						RSE (aménagement examens)				2ème chance			
			Type de Contrôle	% EvC/EvT	Nb Epr	Nature des épreuves	Nature des épreuves	Durée des épreuves	Nb Epr	Nature des épreuves	Nature des épreuves	Durée des épreuves	Nb Epr	Nature des épreuves	Nature des épreuves	Durée des épreuves
			NORMAL	COVID			NORMAL	COVID			NORMAL	COVID				
<b>UE 1 - Psychologie sociale 6</b>	6															
<b>EC 1 : Psychologie sociale 6</b>		1	EvC1-TD	10%	1	E ou A	A	20mn								
			EvC2-TD	50%	1	O	A	20mn	1	E	A	30mn	1	E	A	30mn
			EvT-CM	40%	1	E	A	30mn					1	E	A	30mn
<b>UE 2 - Pré-spécialisation professionnelle 3</b>	6															
<b>UE 2a- Psychopathologie, clinique, santé 3</b>																
<b>EC 1 : Les thérapies cognitives ou comportementales</b>		0,8	EvC1-TD	15%	1	O	A	15mn	1	O	A	15mn				
			EvC2-TD	15%	1	M	A		1	M	A		1	E	A	1h00
			EvT-CM	70%	1	E	A	1h00	1	E	A	1h00				
<b>EC 2 : Stage OU Entretien professionnel</b>		0,2	EvT	100%	1	M	A		1	M	A		1	M	A	
OU																
<b>UE 2b- Education formation 3</b>																
<b>EC 1 : Initiation aux sciences de l'éducation</b>		0,5	EvC1	70%	1	E	A	3h00	1	E	A	2h00	1	E	A	2h00
			EvC2	30%	1	O	A	20mn								
<b>EC 2 : Stage obligatoire</b>		0,5	EvT	100%	1	M	A		1	M	A		1	M	A	
OU																
<b>UE 2c- Psychologie sociale, insertion et travail 3</b>																
<b>EC 1 : Approches psy et ergonomique du travail</b>		0,8	EvC1-TD	25%	1	E	A	1h30								
			EvC2-TD	25%	1	O	A	20mn	1	E	A	1h30	1	E	A	1h30
			EvT-CM	50%	1	E	A	1h30								
<b>EC 2 : Stage OU Entretien professionnel</b>		0,2	EvT	100%	1	M	A		1	M	A		1	M	A	
OU																
<b>UE 2d- Travail social 3</b>																
<b>EC 1 : Psychologie et travail social</b>		0,6	EvT	100%	1	E	A	1h30	1	E	A	1h30	1	E	A	1h30
<b>EC 2 : Stage obligatoire</b>		0,4	EvT	100%	1	M	A		1	M	A		1	M	A	
OU																
<b>UE 3 - Psychologie cognitive 5</b>	3															
<b>EC 1 : Psychologie cognitive 5</b>		1	EvT	100%	1	E	A	2h00	1	E	A	2h00	1	E	A	2h00
<b>UE 4 - UE à option</b>	6															
<b>UE 4 a : Sociologie de l'éducation pour spé EF</b>		1	EvC1	50%	1	E	A	2h00								
			EvC2	50%	1	E	A	2h00	1	E	A	2h00	1	E	A	2h00
OU																
<b>UE 4 b : Biologie humaine 6 pour spé CS - PSIT - TS</b>		1	EvT - CM-TD-AF	100%	1	E	A	2h00	1	E	A	2h00	1	E	A	2h00
<b>UE 5 - Méthodes 6</b>	3															
<b>EC 1 : Méthodes 6</b>		1	EvT	100%	1	M	A		1	M	A		1	E	A	1h00
<b>UE 6 - UE Libre</b>	3															
<b>UE libre a : Construction des identités féminine et masculine</b>		1	EvT	100%	1	E	A	2h00	1	E	A	2h00	1	E	A	2h00
OU																
<b>UE libre b : Comportement, écologie et évolution</b>		1	EvT	100%	1	E	A	1h30	1	E	A	1h30	1	E	A	1h30
OU																
<b>UE libre c : Psychologie et esprit critique</b>		1	EvT	100%	1	E	A	1h00	1	E	A	1h00	1	E	A	1h00
OU																
<b>UE libre extérieure</b>		1	cf - MCCC des UFR ou services concernés													
<b>UE 7 - Langue vivante 5</b>	3															
<b>EC 1 : Anglais 5</b>		1	EvC1	50%	1	A	A		1	A	A		1	O	A	10mn
			EvC2	50%	1	O	A	10mn	1	O	A	10mn				

EvC : évaluation continue  
 EvT : évaluation terminale  
 E : écrit  
 O : oral  
 TP : travaux pratiques  
 M : mémoire ou rapport  
 S : soutenance  
 A : autre (à préciser dans les remarques)

**REMARQUES :**

CM : Cours magistral

TD : Travaux dirigés

AF = Auto-formation évaluée

UE 1 EC 1 : E ou A = l' EvC1-TD sera sous forme de QCM écrit pendant la séance de cours ou en ligne via MOODLE

UE 7 EC 1 : A= divers travaux O et E au cours du semestre. Assiduité en cours prise en compte lors de l'évaluation.

Colonnes COVID, les modalités des épreuves de type "A" seront précisées par les enseignants, épreuve par épreuve, sur les espaces de cours via MOODLE.

Le nombre d'épreuves et la durée des évaluations continues sont donnés à titre indicatif

**MODALITES DE CONTRÔLE DES CONNAISSANCES**  
**Année universitaire 2020 - 2021**

**MASTER**  
**PSYCHOLOGIE**

Conseil de Gestion de l'UFR PSSSE : avis favorable le 10 septembre 2020  
Commission de la Formation et de la Vie Universitaire : adoption le 22 septembre 2020

La Vice-Présidente Formations  
en charge de la CFVU



Françoise PEYRARD

## Organisation de la formation

### Responsable pédagogique de la mention :

Jean-Claude CROIZET – [j-claude.croizet@uca.fr](mailto:j-claude.croizet@uca.fr)

### Intitulés des parcours de la mention et référents pédagogiques

- M1 : Céline DARNON [celine.darnon@uca.fr](mailto:celine.darnon@uca.fr)/ Michael DAMBRUN [michael.dambrun@uca.fr](mailto:michael.dambrun@uca.fr)
- Parcours 1 M2 ACTIE – Collectif ACTIE – [master-actie.pssse@listes.uca.fr](mailto:master-actie.pssse@listes.uca.fr)
- Parcours 2 M2 PSIFORI – Pierre-Jean MARESCAUX – [p-jean.marescaux@uca.fr](mailto:p-jean.marescaux@uca.fr)

### Contact en scolarité :

Stéphanie MOUSSET – [scola.pssse@uca.fr](mailto:scola.pssse@uca.fr)

### Assiduité aux enseignements (le cas échéant)

#### Stages

**M1 : Stage professionnel optionnel (minimum 105 heures et maximum 210 heures entre septembre et juin).**

**M2 : Stage professionnel de 16 semaines ou 560 heures (entre septembre et juin)**

Des stages complémentaires sont possibles dans les conditions fixées par la CFVU du 22 juin 2017.

## Évaluation des connaissances

### Absence lors d'une épreuve de contrôle continu

**Choix de l'UFR : distinction entre absence justifiée ou injustifiée**

**Toute absence justifiée donne droit à une épreuve de substitution ou à la neutralisation de la note du ou des CC.**

**Toute absence injustifiée donne droit à un zéro pris en compte dans la moyenne.**

### Modalités d'accès à la 2<sup>ème</sup> chance/2<sup>ème</sup> session (diplômes d'ingénieurs exclusivement)

#### Accès à la salle d'examen

**Délai accordé : le tiers du temps de l'épreuve**

### Cas spécifique des EC validés au sein d'UE non validées en évaluation initiale / 1<sup>ère</sup> session

Lorsqu'une Unité d'Enseignement est constituée de plusieurs Éléments Constitutifs non affectés de crédits ECTS, si l'UE n'est pas validée en évaluation initiale / 1<sup>ère</sup> session malgré les modalités de compensation :

- ~~l'étudiant doit repasser en 2<sup>ème</sup> chance / 2<sup>ème</sup> session l'intégralité des EC, y compris les EC qu'il a validés~~
- l'étudiant peut, s'il le souhaite, repasser en 2<sup>ème</sup> chance / 2<sup>ème</sup> session les EC qu'il a validés.**

## Régime Spécial d'Etudes (RSE)

Les aménagements possibles dans la cadre du RSE sont les suivants :

- choisir un groupe de travaux dirigés (TD) et de groupe de travaux pratiques (TP) pour une meilleure gestion de l'emploi du temps de l'étudiant
- obtenir des aménagements pédagogiques spécifiques dans le cadre de la formation suivie (dispense d'assiduité pour les TD et les TP, accès à des enseignements en ligne...)
- obtenir des aménagements d'examens (contrôle terminal à la place du contrôle continu...)

Le RSE ne peut pas concerner les stages, les mémoires et les projets tuteurés.

Le détail des modalités d'évaluation des connaissances dans le cadre d'un RSE est indiqué dans les tableaux ci-après.

***Crise sanitaire née de l'épidémie de covid-19 : Selon l'évolution de la situation sanitaire sur le territoire local ou national et, en application de directives ministérielles déterminées en conséquence, des examens initialement prévus en présentiel dans les maquettes d'évaluation des contrôles des connaissances et des compétences pourront être organisés à distance. Les modalités précises d'organisation de l'ensemble de ces épreuves seront alors communiquées au moins deux semaines avant le début des épreuves.***

### Modalités de compensation (pour les masters exclusivement)

#### **MASTER 1 SEMESTRE 1**

✓ l'UE 4 « Pratiques de recherche et pratiques professionnelles 1 », qui est en lien direct avec la rédaction du Travail d'Etude et de Recherche (TER), est non compensable et n'entre pas dans le processus de compensation.

#### **MASTER 1 SEMESTRE 2**

✓ l'UE 7 « Pratiques de recherche et pratiques professionnelles 2 » reste défaillante tant que la soutenance de mémoire n'a pas été faite.

✓ l'UE 7 « Pratiques de recherche et pratiques professionnelles 2 », qui est en lien direct avec la rédaction du Travail d'Etude et de Recherche (TER), est non compensable et n'entre pas dans le processus de compensation.

#### **MASTER 2 SEMESTRE 4**

✓ l'UE 5 « Projet et stage professionnels » reste défaillante tant que la soutenance de mémoire n'a pas été faite.

✓ l'UE 5 « Projet et stage professionnels » est non compensable et n'entre pas dans le processus de compensation.

✓ l'UE 5 « Projet et stage professionnels », si l'étudiant(e) n'obtient pas une note supérieure ou égale à 10.00/20 à l'EC 1 « Objet professionnel soutenance », il ne sera pas délivré d'attestation de fin de stage en vue de l'obtention du titre de psychologue.

MASTER PSYCHOLOGIE 1

SEMESTRE : 1

Intitulé de l'UE	Crédits affectés à l'UE	Coeff des EC	MODALITES DE CONTRÔLE DES CONNAISSANCES ET DES COMPETENCES													
			Evaluation initiale						RSE (aménagement examens)				2nde chance			
			Type de Contrôle	% EVC/EvT	Nbre Epr	Nature des épreuves	Nature des épreuves	Durée des épreuves	Nbre Epr	Nature des épreuves	Nature des épreuves	Durée des épreuves	Nbre Epr	Nature des épreuves	Nature des épreuves	Durée des épreuves
			NORMAL	COVID			NORMAL	COVID			NORMAL	COVID				
<b>UE 1 - Psychologie sociale et de la santé</b>			9													
EC 1 : Psychologie sociale 1: Stress évaluatif et fonctionnement cognitif	0,333		EVC1	50%	1	E	A	1h30	1	E	A	1h30	1	E	A	1h30
			EVC2	50%	1	E	A	1h30			A				A	
EC 2 : Psychologie sociale 2: Comment lutter contre les situations d'échec	0,333		EVt		1	E	A	1h30	1	E	A	1h30	1	E	A	1h30
EC 3 : Psychologie de la santé: Psychologie du statut, du rang et de la hiérarchie	0,333		EVt		1	E	A	1h00	1	E	A	1h00	1	E	A	1h00
<b>UE 2 - Psychologie cognitive et du développement</b>			6													
EC 1 : Apprentissage et développement	0,5		EVt		1	E	A	1h00	1	E	A	1h00	1	E	A	1h00
EC 2 : Psychologie cognitive de la lecture	0,5		EVt		1	E	A	1h00	1	E	A	1h00	1	E	A	1h00
<b>UE 3 - Méthodes de recherche</b>			6													
EC 1 : Statistiques	0,333		EVC1	50%	1	E	A	1h30	1	E	A	1h30	1	E	A	1h30
			EVC2	50%	1	E	A	1h30			A				A	
EC 2 : Ateliers Outils informatiques de traitement	0,333		EVt		1	E	A	1h00	1	E	A	1h00	1	E	A	1h00
EC 3 : Les outils spécifiques de la psychologie	0,333		EVt		1	E	A	1h30	1	E	A	1h30	1	E	A	1h30
<b>UE 4 - Pratiques de recherche et pratiques professionnelles 1</b>			9													
EC 1 : Travail d'étude et de recherche	0,8		EVt		1	M	A		1	M	A		1	M	A	
EC 2 : Documentation électronique	0,2		EVt		1	E	A	1h00	1	E	A	1h00	1	E	A	1h00

EvC : évaluation continue  
 EvT : évaluation terminale  
 E : écrit  
 O : oral  
 TP : travaux pratiques  
 M : mémoire ou rapport  
 S : soutenance  
 A : autre (à préciser dans les remarques)

**REMARQUES :**

UE 4 EC 1 : M correspond à la rédaction de l'introduction du Travail d'Etude et de recherche (TER).

UE 4 : Est en lien direct avec la rédaction du Travail d'Etude et de recherche (TER) et n'entre pas dans le processus de compensation.

Pour toutes les évaluations VIA MOODLE, les étudiants sont informés EC de la durée et des détails des épreuves.

Colonnes COVID, les modalités des épreuves de type "A" seront précisées par les enseignants, épreuve par épreuve, sur les espaces de cours via MOODLE.

En évaluation continue, il y a au minimum deux épreuves. S'il est précisé, le nombre d'épreuves est donné à titre indicatif



Intitulé de l'UE	Crédits affectés à l'UE	Coeff des EC	MODALITES DE CONTRÔLE DES CONNAISSANCES ET DES COMPETENCES														
			Evaluation initiale					RSE (aménagement examens)					2nde chance				
			Type de Contrôle	% EvC/EVT	Nbre Epr	Nature des épreuves	Nature des épreuves	Durée des épreuves	Nbre Epr	Nature des épreuves	Nature des épreuves	Durée des épreuves	Nbre Epr	Nature des épreuves	Nature des épreuves	Durée des épreuves	
			NORMAL	COVID			NORMAL	COVID			NORMAL	COVID					
<b>UE 5 - Psychologie cognitive et de la santé</b>	9																
3 matières obligatoires parmi les 6 suivantes :																	
EC 1 : Le comportement social normal et pathologique		0,333	EvT		1	E	A	1h30	1	E	A	1h30	1	E	A	1h30	
<b>OU</b>																	
EC 2 : Acquisition du nombre et de la lecture		0,333	EvT		1	E	A	45mn	1	E	A	45mn	1	E	A	45mn	
<b>OU</b>																	
EC 3 : Psychologie du bien-être		0,333	EvT		1	E	A	1h00	1	E	A	1h00	1	E	A	1h00	
<b>OU</b>																	
EC 4 : Psychopathologie périnatale		0,333	EvT		1	E	A	1h00	1	E	A	1h00	1	E	A	1h00	
<b>OU</b>																	
EC 5 : Neurosciences cognitives		0,333	EvT		1	E	A	1h30	1	E	A	1h30	1	E	A	1h30	
<b>OU</b>																	
EC 6 : Neuropsychopharmacologie (suspendu en 2020-2021)		0,333	EvT		1	E	A	1h30	1	E	A	1h30	1	E	A	1h30	
<b>UE 6 - Psychologie sociale</b>	6																
2 matières obligatoires parmi les 6 suivantes :																	
EC 1 : Psychologie sociale des groupes		0,5	EvT		1	E	A	1h00	1	E	A	1h00	1	E	A	1h00	
<b>OU</b>																	
EC 2 : Justice et discrimination		0,5	EvC	20%		A	A		1	A	A					A	
			EvT	80%	1	E	A	1h30	1	E	A	1h30	1	E	A	1h00	
<b>OU</b>																	
EC 3 : Relations intergroupes, terrorisme et conflits		0,5	EvT		1	E	A	1h00	1	E	A	1h00	1	E	A	1h00	
<b>OU</b>																	
EC 4 : Le psychologue en milieu judiciaire		0,5	EvT		1	E	A	1h30	1	E	A	1h30	1	E	A	1h30	
<b>OU</b>																	
EC 5 : Ethologie sociale et sociétés animales		0,5	EvT		1	E	A	1h30	1	E	A	1h30	1	E	A	1h30	
<b>OU</b>																	
EC 6 : Psychologie des catastrophes		0,5	EvT		1	E	A	1h00	1	E	A	1h00	1	E	A	1h00	
<b>UE 7-Pratiques de recherche et pratiques professionnelles 2</b>	12																
EC 1 : Travail d'étude et de recherche		0,7	EvT		1	M+S	A	1h00	1	M+S	A	1h00	1	M+S	A	1h00	
EC 2 : Projet professionnel		0,3	EvT		1	O	A	12mn	1	O	A	12mn	1	O	A	12mn	
<b>UE 8 - Langue vivante</b>	3																
EC 1 : Anglais		1	EvC1	50%	1	M	A		1	M	A		1	M	A		
			EvC2	50%	1	O	A	20mn	1	O	A	20mn	1	O	A	20mn	

EvC : évaluation continue  
 EvT : évaluation terminale  
 E : écrit  
 O : oral  
 TP : travaux pratiques  
 M : mémoire ou rapport  
 S : soutenance  
 A : autre (à préciser dans les remarques)

**REMARQUES :**

UE 6 - EC2 : A : production écrite à rendre durant le semestre

UE 7 - EC1 : : la durée de soutenance est donnée à titre indicatif, elle peut varier en fonction des échanges.

UE 7 - EC2 : : la durée de l'oral est donnée à titre indicatif, elle peut varier en fonction des échanges.

UE 7 : reste défaillante tant que la soutenance de mémoire n'a pas été faite et n'entre pas dans le processus de compensation.

Pour toutes les évaluations VIA MOODLE, les étudiants sont informés EC par EC de la durée et des détails des épreuves.

Colonnes COVID, les modalités des épreuves de type "A" seront précisées par les enseignants, épreuve par épreuve, sur les espaces de cours via MOODLE.

En évaluation continue, il y a au minimum deux épreuves. S'il est précisé, le nombre d'épreuves est donné à titre indicatif

Intitulé de l'UE	Crédits affectés à l'UE	Coeff des EC	MODALITES DE CONTRÔLE DES CONNAISSANCES ET DES COMPETENCES																
			Evaluation initiale						RSE (aménagement examens)				2nde chance						
			Type de Contrôle	% EVC/ EVT	Nbre Epr	Nature des épreuves	Nature des épreuves	Durée des épreuves	Nbre Epr	Nature des épreuves	Nature des épreuves	Durée des épreuves	Nbre Epr	Nature des épreuves	Nature des épreuves	Durée des épreuves			
	<b>30 ECTS</b>					NORMAL	COVID					NORMAL	COVID			NORMAL	COVID		
<b>UE 1 - Méthodes</b>			6																
EC 1 : Les différentes méthodes en psychologie		1	EvT		1	M	A	1h30	1	M	A	1h30	1	M	A	1h00			
<b>UE 2 - Formation, orientation et insertion 1</b>			12																
EC 1 : Ingénierie de formation		1	EvC		2	E+O	A	2h00	1	E+O	A	2h00	1	O	A	1h00			
<b>UE 3 - UE à choix :</b>			9																
1 UE obligatoire parmi les 2 suivantes :																			
UE 3A : Approfondissement formation, orientation et insertion 1		1	EvT		1	E+O	A	2h00	1	E+O	A	2h00	1	O	A	1h00			
<b>OU</b>																			
UE 3B : Recherche 1		1	EvT		1	E+O	A	4h00	1	E+O	A	4h00	1	O	A	1h00			
<b>UE 4 - Langues</b>			3																
EC 1 : Anglais 1		1	EvT		1	E	A	2h00	1	E	A	2h00	1	E	A	2h00			

Intitulé de l'UE	Crédits affectés à l'UE	Coeff des EC	MODALITES DE CONTRÔLE DES CONNAISSANCES ET DES COMPETENCES																
			Evaluation initiale						RSE (aménagement examens)				2ème chance						
			Type de Contrôle	% EVC/ EVT	Nbre Epr	Nature des épreuves	Nature des épreuves	Durée des épreuves	Nbre Epr	Nature des épreuves	Nature des épreuves	Durée des épreuves	Nbre Epr	Nature des épreuves	Nature des épreuves	Durée des épreuves			
	<b>30 ECTS</b>					NORMAL	COVID					NORMAL	COVID			NORMAL	COVID		
<b>UE 1 - Méthodes</b>			6																
EC 1 : Les différentes méthodes en psychologie		1	EvT		1	M	A	1h30	1	M	A	1h30	1	M	A	1h00			
<b>UE 2 - Clinique des troubles, inadaptations et exclusions 1</b>			12																
EC 1 : Accompagnement des troubles 1		1	EvC		2	E+O	A	2h00	1	E+O	A	2h00	1	O	A	1h00			
<b>UE 3 - UE à choix :</b>			9																
UE 3A : Approfondissement Clinique des troubles, inadaptations et exclusions 1																			
<b>OU</b>																			
UE 3B : Recherche 1		1	EvT		1	E+O	A	4h00	1	E+O	A	4h00	1	O	A	1h00			
<b>UE 4 - Langues</b>			3																
EC 1 : Anglais 1		1	EvT		1	E	A	2h00	1	E	A	2h00	1	E	A	2h00			

- EVC : évaluation continue
- EvT : évaluation terminale
- E : écrit
- O : oral
- TP : travaux pratiques
- M : mémoire ou rapport
- S : soutenance
- A : autre (à préciser dans les remarques)

**REMARQUES :**

**UE1 EC1: M représente un devoir/rapport à réaliser à la maison**

Les étudiants sont évalués en mode E+O car ils rendent un document écrit qui est aussi présenté à l'oral par la suite.

Pour toutes les évaluations VIA MOODLE, les étudiants sont informés EC par EC de la durée et des détails des épreuves.

Colonnes COVID, les modalités des épreuves de type "A" seront précisées par les enseignants, épreuve par épreuve, sur les espaces de cours via MOODLE.

En évaluation continue, il y a au minimum deux épreuves. S'il est précisé, le nombre d'épreuves est donné à titre indicatif

MASTER PSYCHOLOGIE 2

SEMESTRE : 4

**PARCOURS PSIFORI**

MODALITES DE CONTRÔLE DES CONNAISSANCES ET DES COMPETENCES																
Intitulé de l'UE	Crédits affectés à l'UE	Coeff des EC	Evaluation initiale					RSE (aménagement examens)				2ème chance				
			Type de Contrôle	% EvC/EVT	Nbre Epr	Nature des épreuves	Nature des épreuves	Durée des épreuves	Nbre Epr	Nature des épreuves	Nature des épreuves	Durée des épreuves	Nbre Epr	Nature des épreuves	Nature des épreuves	Durée des épreuves
<b>UE 5 - Projet et stage professionnels</b>	24					NORMAL	COVID									
EC 1 : Stage - Objet professionnel soutenance		0,5	EvT		1	M+S	A	2h00	1	M+S	A	2h00	1	M+S	A	2h00
EC 2 : Rapport de recherche / Document d'accompagnement		0,5	EvT		1	M+S	A	2h00	1	M+S	A	2h00	1	M+S	A	2h00
<b>UE 6 - Formation, orientation et insertion 2</b>	3															
EC 1 : Le psychologue dans le monde de l'insertion		1	EvT		1	E	A	4h00	1	E	A	4h00	1	E	A	1h00
<b>UE 7 - UE à choix :</b>	3															
1 UE obligatoire parmi les 2 suivantes :																
UE 7A : Approfondissement formation, orientation et insertion 2		1	EvT		1	O	A	3h00	1	O	A	3h00	1	O	A	1h00
<b>OU</b>																
UE 7B : Recherche 2		1	EvT		1	E+O	A	2h00	1	E+O	A	2h00	1	O	A	1h00

**PARCOURS ACTIE**

MODALITES DE CONTRÔLE DES CONNAISSANCES ET DES COMPETENCES																
Intitulé de l'UE	Crédits affectés à l'UE	Coeff des EC	Evaluation initiale					RSE (aménagement examens)				2nde chance				
			Type de Contrôle	% EvC/EVT	Nbre Epr	Nature des épreuves	Nature des épreuves	Durée des épreuves	Nbre Epr	Nature des épreuves	Nature des épreuves	Durée des épreuves	Nbre Epr	Nature des épreuves	Nature des épreuves	Durée des épreuves
<b>UE 5 - Projet et stage professionnels</b>	24					NORMAL	COVID									
EC 1 : Stage - Objet professionnel soutenance		0,5	EvT		1	M+S	A	2h00	1	M+S	A	2h00	1	M+S	A	2h00
EC 2 : Rapport de recherche / Document d'accompagnement		0,5	EvT		1	M+S	A	2h00	1	M+S	A	2h00	1	M+S	A	2h00
<b>UE 6 - Clinique des troubles, inadaptations et exclusions 2</b>	3															
EC 1 : Accompagnement des troubles 2		1	EvT		1	E+O	A	2h00	1	E+O	A	2h00	1	E	A	1h00
<b>UE 7 - UE à choix :</b>	3															
1 UE obligatoire parmi les 2 suivantes :																
UE 7A : Approfondissement Clinique des troubles, inadaptations et exclusions 2		1	EvT		1	E+O	A	2h00	1	E+O	A	2h00	1	O	A	1h00
<b>OU</b>																
UE 7B : Recherche 2		1	EvT		1	E+O	A	2h00	1	E+O	A	2h00	1	O	A	1h00

EvC : évaluation continue  
 EvT : évaluation terminale  
 E : écrit  
 O : oral  
 TP : travaux pratiques  
 M : mémoire ou rapport  
 S : soutenance  
 A : autre (à préciser dans les remarques)

**REMARQUES :**

**UE 5 - EC1 et UE5 - EC2 : la durée de soutenance est donnée à titre indicatif, elle peut varier en fonction des échanges.**

**UE 5 ACTIE et UE 2 PSIFORI : reste défaillante tant que la soutenance de mémoire n'a pas été faite et n'entre pas dans le processus de compensation.**

**Les étudiants sont évalués en mode E+O car ils rendent un document écrit qui est aussi présenté à l'oral par la suite.**

**Pour toutes les évaluations VIA MOODLE, les étudiants sont informés EC par EC de la durée et des détails des épreuves.**

**Colonnes COVID, les modalités des épreuves de type "A" seront précisées par les enseignants, épreuve par épreuve, sur les espaces de cours via MOODLE.**

**En évaluation continue, il y a au minimum deux épreuves. S'il est précisé, le nombre d'épreuves est donné à titre indicatif**