



IUT DE CLERMONT-FD

Aurillac - Le Puy-en-Velay - Clermont-Ferrand

UNIVERSITÉ
Clermont Auvergne

Site : Aubière

Promotion 2018-2019

Situation à moins d'un an du diplôme

DUT

Mention : **GÉNIE BIOLOGIQUE**

Parcours : **option Diététique**

Nombre de diplômés enquêtés : **26**

Nombre de répondants : **26**

Taux de réponse : **100%**

Profil des diplômés enquêtés

Origine géographique des diplômés

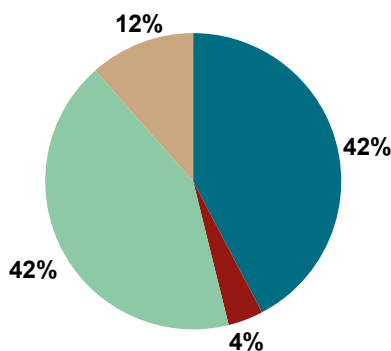
Établie en fonction du département d'obtention de leur baccalauréat.

	Nb	% cit.
Auvergne-Rhône-Alpes / Auvergne	11	42%
Auvergne-Rhône-Alpes / Rhône-Alpes	5	19%
Ile-de-France	1	4%
Autres départements français de métropole	8	31%
France d'Outre-Mer	0	0%
Etranger	1	4%
Total	26	100%

Baccalauréat d'origine

	Nb	% cit.
L	0	0%
ES	0	0%
S	20	77%
Bac professionnel*	0	0%
Bac technologique**	3	12%
Diplôme étranger	1	4%
Autre diplôme	2	8%
Total	26	100%

Situation des diplômés au 1er février 2020



	Homme	Femme	Total
En emploi avec le diplôme*	3	8	11
En emploi avec un diplôme supérieur**	0	0	0
En recherche d'emploi	0	1	1
En études	3	8	11
Autres situations	0	3	3
Total	6	20	26

* n'ayant pas obtenu de diplôme de niveau supérieur au DUT, avant ou après l'obtention de celui-ci

** ayant obtenu un diplôme de niveau supérieur au DUT, avant ou après l'obtention de celui-ci

- ▶ **11** diplômés, ayant un niveau d'études à Bac+2, occupent un emploi (voir détail pages suivantes).
- ▶ **1** diplômé n'ayant jamais travaillé recherche un emploi depuis **5** mois. Il est intéressé par des postes de diététicien dans le Puy-de-Dôme.
- ▶ **11** diplômés suivent des études (voir détail pages suivantes).
- ▶ **3** diplômés sont classés dans la catégorie "Autres situations", dont :
 - 1 effectuant un service civique ;
 - 1 en année sabbatique ;
 - 1 n'a pas donné d'information complémentaire ou est dans une situation particulière.

CHIFFRES CLÉS

Population globale		Diplômés en études			
Taux d'insertion professionnelle ⁽¹⁾	Taux de poursuite d'études ⁽²⁾	% de diplômés en licence professionnelle	% de diplômés en licence générale 3ème année	% de diplômés en école supérieure ⁽³⁾	% de diplômés en études à l'UCA en 2019/2020
92%	42%	18%	36%	0%	82%

(1) Nombre de diplômés en emploi / (Nombre de diplômés en emploi + Nombre de diplômés en recherche d'emploi)

(2) Nombre de diplômés en études / Nombre de répondants

(3) Écoles d'ingénieur, de commerce, de gestion, de communication, d'arts, etc...

L'entrée sur le marché du travail


sans diplôme de niveau supérieur au DUT

Type de contrat du premier emploi

	Homme	Femme	Total
Profession libérale, indépendant, chef d'entreprise, auto-entrepreneur	2	2	4
Fonctionnaire (y compris fonctionnaire stagiaire)	0	1	1
CDI	0	3	3
CDD (y compris saisonnier, contractuel de la fonction publique, ATER)	1	1	2
CDI de chantier, CDI de mission	0	0	0
Vacataire	0	0	0
Intérimaire	0	1	1
Intermittent du spectacle, pigiste	0	0	0
Emplois aidés (Contrat Initiative Emploi, Contrat Unique d'Insertion...)	0	0	0
Volontariat international (VIE, VIA, VIH, VSI, VIF)	0	0	0
Autre	0	0	0
Total	3	8	11

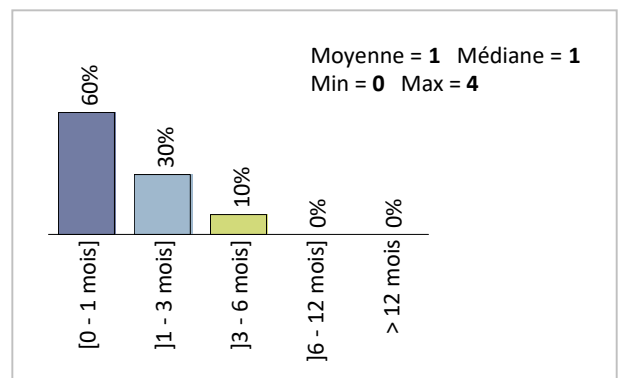
Taux de réponse : 100%

Moyen d'accès au premier emploi



Taux de réponse : 100%

Durée d'accès au 1er emploi



Taux de réponse : 91%

- **73%** des diplômés occupent un premier emploi stable, ou ayant abouti à un emploi stable (pour les diplômés qui occupent toujours leur premier emploi).

Les emplois occupés au 1er février 2020


sans diplôme de niveau supérieur au DUT

Type de contrat de l'emploi actuel

	Homme	Femme	Total
Profession libérale, indépendant, chef d'entreprise, auto-entrepreneur	2	2	4
Fonctionnaire (y compris fonctionnaire stagiaire)	-	1	1
CDI	-	4	4
CDD (y compris saisonnier, contractuel de la fonction publique, ATER)	1	1	2
CDI de chantier, CDI de mission	-	-	0
Vacataire	-	-	0
Intérimaire	-	-	0
Intermittent du spectacle, pigiste	-	-	0
Emplois aidés (Contrat Initiative Emploi, Contrat Unique d'Insertion...)	-	-	0
Volontariat international (VIE, VIA, VIH, VSI, VIF)	-	-	0
Autre	-	-	0
Total	3	8	11

Taux de réponse : 100%

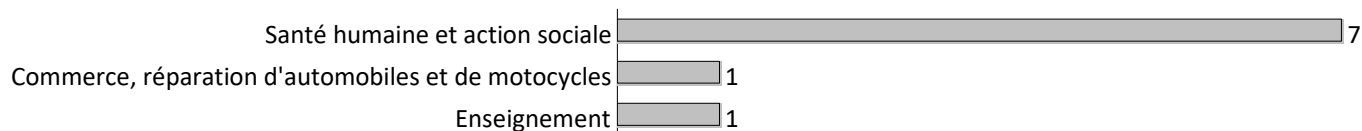
Moyen d'accès à l'emploi actuel



Taux de réponse : 100%

- **91%** des diplômés sont toujours sur leur premier emploi depuis l'obtention de leur diplôme.
- **50%** des diplômés travaillent à temps complet et **45%** à temps partiel.
- Les durées des contrats temporaires sont de **2** et **11** mois.
- **82%** des diplômés occupent actuellement un emploi stable.

Les emplois par secteur d'activité



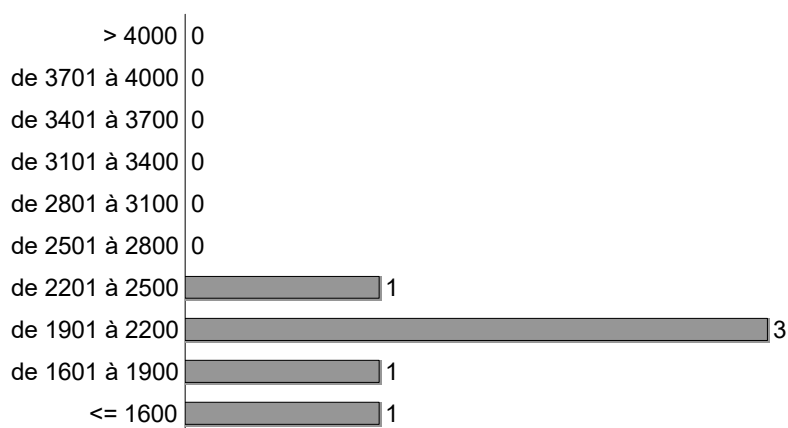
Taux de réponse : 82%

Catégorie d'entreprises

	Nb	% cit.
secteur public (fonction et entreprises publiques, sécurité sociale, office publique d'HLM,...)	2	18%
grande entreprise privée (sup. à 5000 salariés, tous sites confondus)	-	0%
entreprise privée de taille intermédiaire (de 250 à 5000 salariés, tous sites confondus)	1	9%
entreprise privée de taille moyenne (de 50 à 250 salariés tous sites confondus)	-	0%
petite entreprise privée (de 10 à 50 salariés, tous sites confondus)	1	9%
entreprise privée (taille non renseignée)	2	18%
association, organisme professionnel	-	0%
autre structure	-	0%
microentreprise privée (moins de 10 salariés, tous sites confondus)	-	0%
Vous-même	3	27%
une personne exerçant une profession libérale ou un indépendant	2	18%
autre	-	0%
Total	11	100%

Taux de réponse : 100%

Salaires des diplômés (hors primes)



Taux de réponse : 55%

Calcul du salaire brut		Total
Moyenne		1938
Min		1558
Max		2400
Médiane		1974

► Le salaire brut mensuel des diplômés (hors primes) varie de **1558€** à **2400€**. Le salaire brut médian est de **1974€***.

*Le SMIC brut mensuel au 1er janvier 2020 est de 1539€.

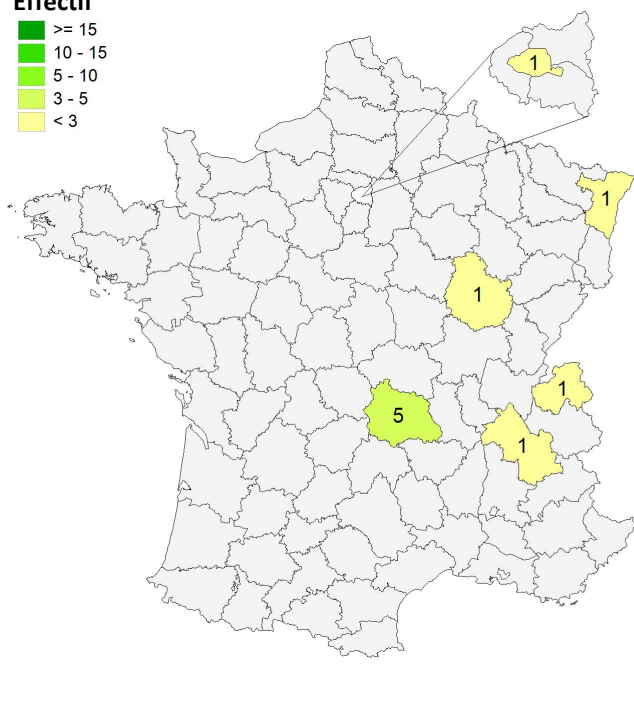

Les salaires sont calculés sur la base d'un temps plein.
Les salaires des diplômés travaillant à l'étranger ne sont pas pris en compte dans le calcul.

Primes

- 3 diplômés ont déclaré toucher des primes supplémentaires.
- En raison d'un faible effectif, aucune information sur le montant des primes ne peut être communiquée.

Lieu de l'emploi

Effectif



Répartition géographique des emplois

Auvergne-Rhône-Alpes	7	70%
Ile-de-France	1	10%
Autres départements français de métropole	2	20%
France d'Outre-Mer	0	0%
Étranger	0	0%

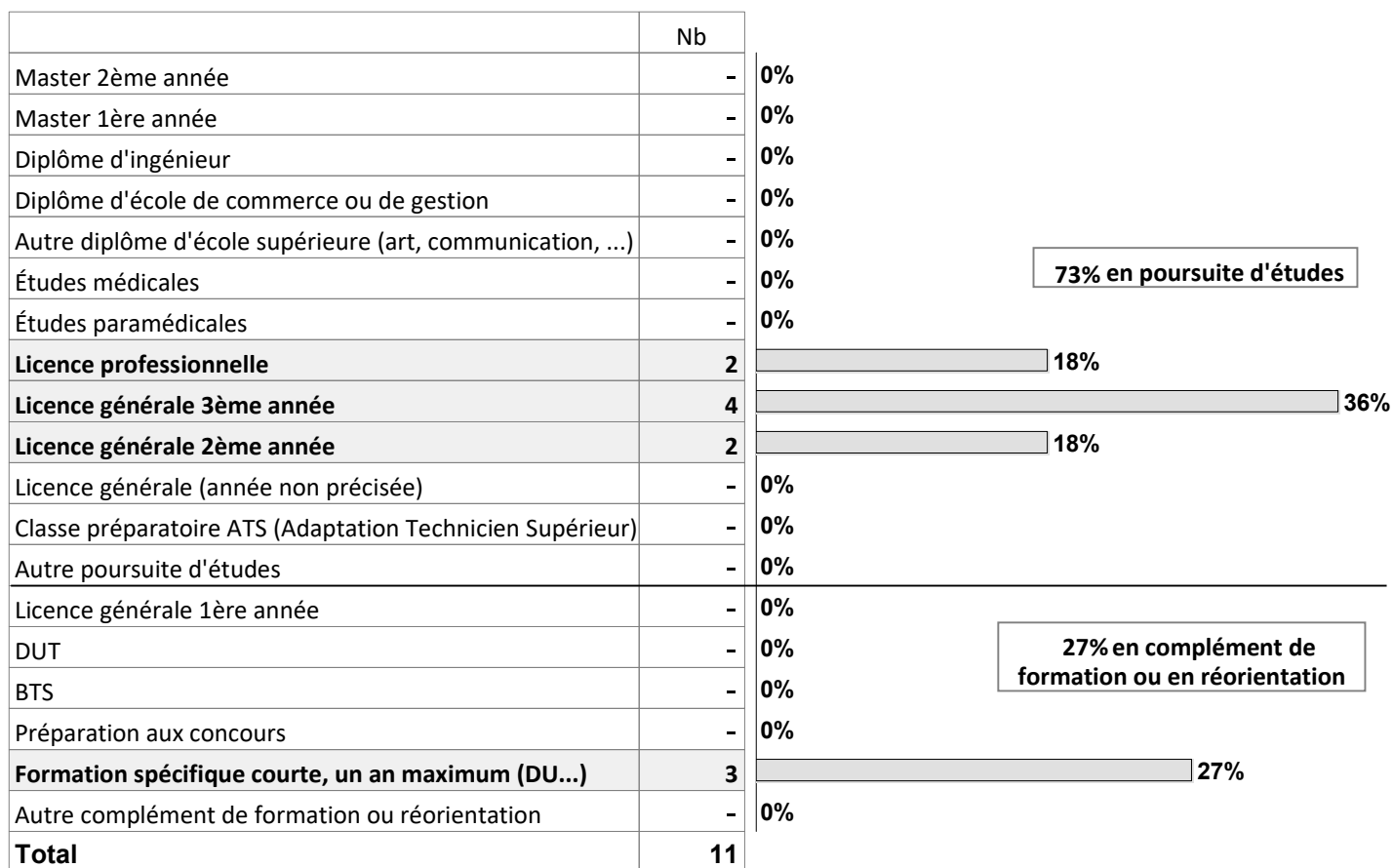
Taux de réponse : 91%

Liste des emplois occupés

Emploi occupé	Missions	Effectif
Agent hospitalier en restauration	Secrétariat, préparation plateaux repas.	1 F
Assistant d'éducation	Surveillant.	1 H
Conseiller en nutrition	Conseil en nutrition pour particuliers, entreprises ou service public.	1 F
Conseiller vendeur	Accueil des clients, vente, mise en rayon, conseil.	1 F
Diététicien nutritionniste	-	1 F
	Rééquilibrage alimentaire, gestion de la restauration collective (menus, hygiène), adaptation des régimes/menus en fonction des patients, prise en charge des patients pendant leur hospitalisation (surveillance poids, allergie alimentaire, dénutrition...), éducation thérapeutiques des femmes enceintes.	1 F
	Coaching diététique.	1 H
	Prévention et soins de la dénutrition, soins nutritionnels pendant les traitements oncologiques, éducation nutritionnelle spécifique (diabète, cardio...).	1 F
	Prise en charge de patients dans un objectif de rééquilibrage alimentaire (prise/perte de poids) et gestion de pathologies telles que le diabète.	1 H
	Création de menus, mise en place d'ateliers de cuisine pédagogique, élaboration de conférences nutrition autour de différents thèmes, consultations individuelles.	1 F
Secrétaire médical	Secrétariat, actes techniques.	1 F
TOTAL		11


Etudes poursuivies en 2019-2020

Type de formations



Taux de réponse : 100%

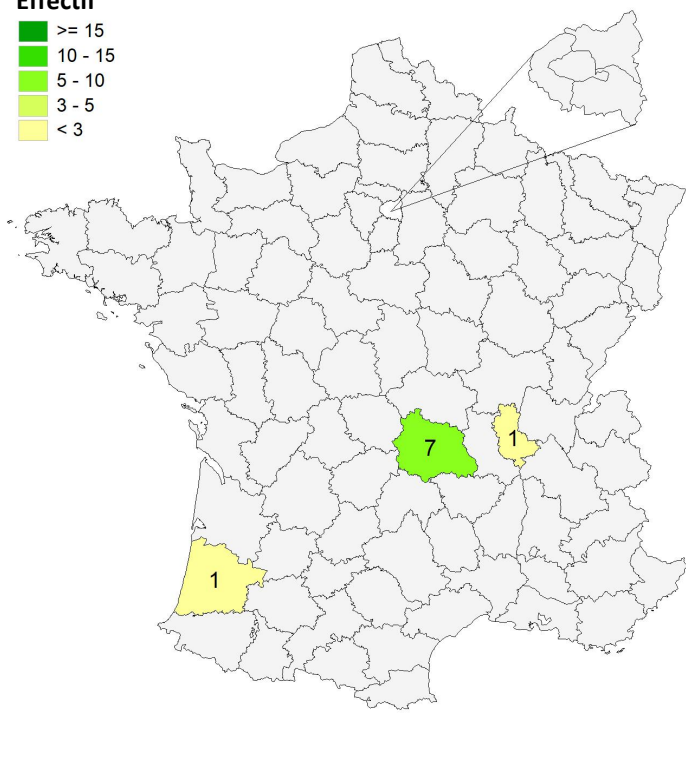

Régime des études suivies



Taux de réponse : 100%

Lieu des études

Effectif



Répartition géographique des études

Auvergne-Rhône-Alpes	8	73%
Ile-de-France	0	0%
Autres départements français de métropole	1	9%
France d'Outre-Mer	0	0%
Étranger (Écosse)	2	18%

Taux de réponse : 100%

Liste des études suivies

Types d'études	Etudes suivies	Etablissement	Site des études	Effectif
Licence professionnelle	Mention Métiers de la Santé : Nutrition Alimentation <i>Parcours Prévention et innovation culinaire</i>	Institut du thermalisme Université de Bordeaux	Dax	1 FI
	<i>Parcours Alimentation, santé</i>	IUT Lyon 1 Université de Lyon	Lyon	1 CA
Licence	Mention Sciences pour la santé <i>Parcours Nutrition</i>	UFR de Pharmacie Université Clermont Ferrand	Clermont-Ferrand	4 FI
	Mention Sciences et Techniques des Activités Physiques et Sportives : Activité physique adaptée et santé	UFR Sciences et Techniques des Activités Physiques et Sportives Université Clermont Auvergne	Aubière	2 FI
Formation spécifique courte, un an maximum (DU...)	DUETI - Diplôme universitaire d'études technologiques internationales	IUT d'Allier Université Clermont Auvergne	Aubière	1 FI
	DUETI BSc Nutrition	Robert Gordon University en partenariat avec l'Université Clermont Auvergne	Aberdeen	2 FI
TOTAL				11

FI : en formation initiale classique CA : en contrat d'apprentissage CP : en contrat de professionnalisation
 CD : en contrat doctoral FC : en formation continue AC : en année de césure acp : aucun des cas précédents np : non précisé

Références de la population

Population globale :

Régime d'inscription	Nationalité	Inscrits	Diplômés	Enquêtés
FI ⁽¹⁾	Français	21	21	21
	Étranger	1	1	1
CA ⁽²⁾	Français	0	0	0
	Étranger	0	0	0
CP ⁽³⁾	Français	0	0	0
	Étranger	0	0	0
Cés ⁽⁴⁾	Français	0	0	0
	Étranger	0	0	0
RE ⁽⁵⁾	Français	0	0	0
	Étranger	0	0	0
FC ⁽⁶⁾	Français	4	4	4
	Étranger	0	0	0
TOTAL		26	26	26

- (1) Formation initiale classique
- (2) Contrat d'apprentissage
- (3) Contrat de professionnalisation
- (4) Année de césure
- (5) Reprise d'études
- (6) Formation continue classique