



IUT DE CLERMONT-FD

Aurillac - Le Puy-en-Velay - Clermont-Ferrand

UNIVERSITÉ
Clermont Auvergne

Site : Aubière

Promotion 2018-2019

Situation à moins d'un an du diplôme

DUT

Mention : **GÉNIE INDUSTRIEL ET MAINTENANCE**

Nombre de diplômés enquêtés : **47**

Nombre de répondants : **47**

Taux de réponse : **100%**

Profil des diplômés enquêtés

Origine géographique des diplômés

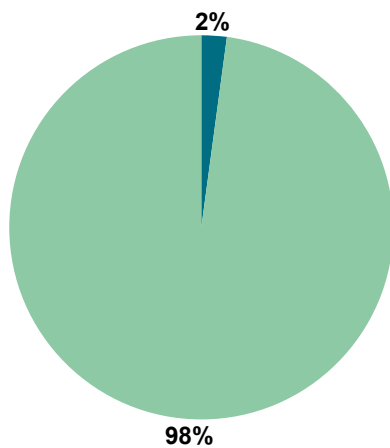
Établie en fonction du département d'obtention de leur baccalauréat.

	Nb	% cit.
Auvergne-Rhône-Alpes / Auvergne	33	70%
Auvergne-Rhône-Alpes / Rhône-Alpes	5	11%
Ile-de-France	1	2%
Autres départements français de métropole	8	17%
France d'Outre-Mer	0	0%
Etranger	0	0%
Total	47	100%

Baccalauréat d'origine

	Nb	% cit.
L	0	0%
ES	0	0%
S	37	79%
Bac professionnel*	0	0%
Bac technologique**	10	21%
Diplôme étranger	0	0%
Autre diplôme	0	0%
Total	47	100%

Situation des diplômés au 1er février 2020



	Homme	Femme	Total
En emploi avec le diplôme*	1	0	1
En emploi avec un diplôme supérieur**	0	0	0
En recherche d'emploi	0	0	0
En études	45	1	46
Autres situations	0	0	0
Total	46	1	47

* n'ayant pas obtenu de diplôme de niveau supérieur au DUT, avant ou après l'obtention de celui-ci
 ** ayant obtenu un diplôme de niveau supérieur au DUT, avant ou après l'obtention de celui-ci

- 1 diplômé, ayant un niveau d'études à Bac+2, occupe un emploi de sous-officier en CDD.
- 46 diplômés suivent des études (voir détail pages suivantes).

CHIFFRES CLÉS

Population globale		Diplômés en études			
Taux d'insertion professionnelle ⁽¹⁾	Taux de poursuite d'études ⁽²⁾	% de diplômés en licence professionnelle	% de diplômés en licence générale 3ème année	% de diplômés en école supérieure ⁽³⁾	% de diplômés en études à l'UCA en 2019/2020
1 / 1	98%	78%	0%	20%	76%

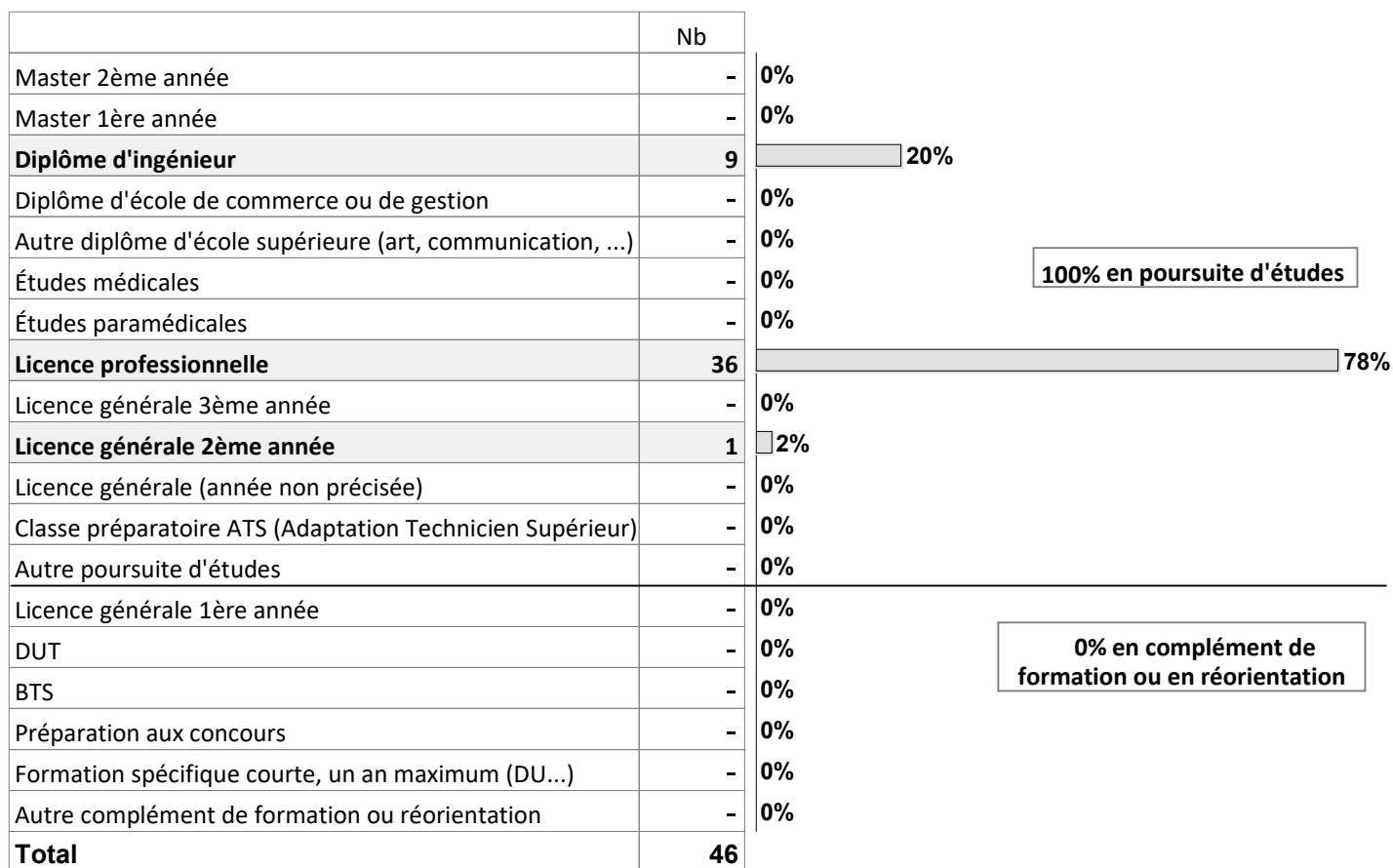
(1) Nombre de diplômés en emploi / (Nombre de diplômés en emploi + Nombre de diplômés en recherche d'emploi)

(2) Nombre de diplômés en études / Nombre de répondants

(3) Écoles d'ingénieur, de commerce, de gestion, de communication, d'arts, etc...


Etudes poursuivies en 2019-2020

Type de formations



Taux de réponse : 100%

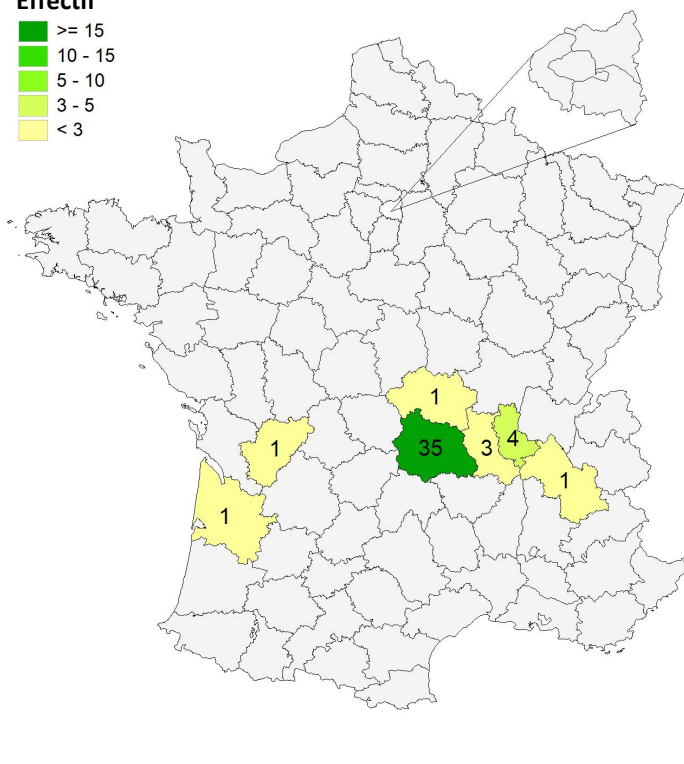

Régime des études suivies



Taux de réponse : 100%

Lieu des études

Effectif



Répartition géographique des études

Auvergne-Rhône-Alpes	44	96%
Ile-de-France	0	0%
Autres départements français de métropole	2	4%
France d'Outre-Mer	0	0%
Étranger	0	0%

Taux de réponse : 100%

Liste des études suivies

Types d'études		Etudes suivies	Etablissement	Site des études	Effectif
Diplôme d'ingénieur		Ingénieur Généraliste	Centre des Études Supérieures Industrielles	Angoulême	1 CA
		Ingénieur en Génie électrique et énergétique	École Nationale Supérieure de l'Énergie, de l'Eau et l'Environnement	Grenoble	1 CA
		Ingénieur en Génie industriel	École des Mines	Saint-Étienne	1 CA
			Institut Supérieur des Techniques de la Performance		1 CA
			Université Lyon 1		Villeurbanne
		Ingénieur en Génie industriel et mécanique	SIGMA	Aubière	1 CA
			École Catholique d'Arts et Métiers	Lyon	1 CA
	Ingénieur en Mécanique	École Nationale Supérieure d'Arts et Métiers	Bordeaux	1 CA	
Licence professionnelle		Mention Maintenance et technologie <i>Parcours Systèmes pluritechniques</i>	IUT Clermont-Ferrand Université Clermont Auvergne	Aubière	13 CP 1 FI 4 CA
		<i>Parcours Système industriels automatisés et maintenance</i>			13 CP 3 CA
		Mention Métiers de l'industrie <i>Parcours Robotique, automatisme et vision industriels</i>	Université Lyon 1	Villeurbanne	1 CA
		Mention Qualité, sécurité, environnement <i>Parcours Technologie de la sécurité et de la santé au travail</i>	IEQT	Vichy	1 CA
Licence	2ème année	Mention Mécanique <i>Parcours Ingénierie</i>	Université Lyon 1	Villeurbanne	1 FI
TOTAL					46

FI : en formation initiale classique CA : en contrat d'apprentissage CP : en contrat de professionnalisation
 CD : en contrat doctoral FC : en formation continue AC : en année de césure acp : aucun des cas précédents np : non précisé

Références de la population

Population globale :

Régime d'inscription	Nationalité	Inscrits	Diplômés	Enquêtés
FI ⁽¹⁾	Français	26	23	23
	Étranger	0	0	0
CA ⁽²⁾	Français	0	0	0
	Étranger	0	0	0
CP ⁽³⁾	Français	24	24	24
	Étranger	0	0	0
Cés ⁽⁴⁾	Français	0	0	0
	Étranger	0	0	0
RE ⁽⁵⁾	Français	0	0	0
	Étranger	0	0	0
FC ⁽⁶⁾	Français	0	0	0
	Étranger	0	0	0
TOTAL		50	47	47

- (1) Formation initiale classique
- (2) Contrat d'apprentissage
- (3) Contrat de professionnalisation
- (4) Année de césure
- (5) Reprise d'études
- (6) Formation continue classique