

Licence générale

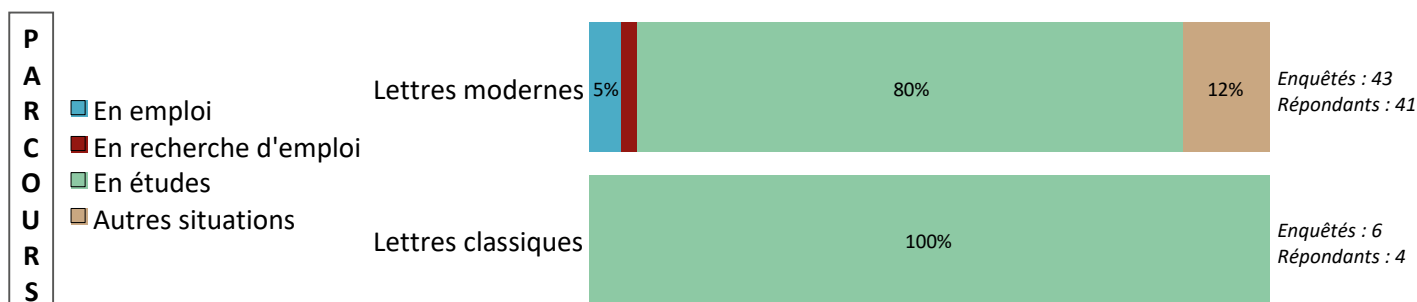
Mention : **LETTRES**

Nombre de diplômés enquêtés : **49**

Nombre de répondants : **45**

Taux de réponse : **92%**

Situation des diplômés au 1er février 2020



► Les situations des diplômés, pour les parcours ci-dessus désignés, sont détaillées dans la suite du rapport, dès la page 2.

CHIFFRES CLÉS

Population globale	
Taux d'insertion professionnelle ⁽¹⁾	Taux de poursuite d'études ⁽²⁾
2 / 3	82%

Diplômés en étude		
% de diplômés en Master 1 ⁽³⁾	Dont M1 MEEF	% de diplômés en études à l'UCA en 2019/2020
86%	43%	76%

(1) Nombre de diplômés en emploi / (Nombre de diplômés en emploi + Nombre de diplômés en recherche d'emploi)

(2) Nombre de diplômés en études / Nombre de répondants

(3) Nombre de diplômés en master 1 / Nombre de diplômés en études

Mention : **LETTRES**
 Parcours : **Lettres modernes**

Nombre de diplômés enquêtés : **43**

Nombre de répondants : **41**

Taux de réponse : **95%**

Profil des diplômés enquêtés

Origine géographique des diplômés

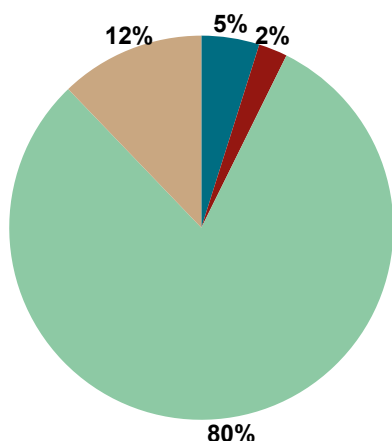
Établie en fonction du département d'obtention de leur baccalauréat.

	Nb	% cit.
Auvergne-Rhône-Alpes / Auvergne	33	77%
Auvergne-Rhône-Alpes / Rhône-Alpes	2	5%
Ile-de-France	1	2%
Autres départements français de métropole	7	16%
France d'Outre-Mer	0	0%
Etranger	0	0%
Total	43	100%

Baccalauréat d'origine

	Nb	% cit.
L	32	74%
ES	4	9%
S	5	12%
Bac professionnel*	0	0%
Bac technologique**	2	5%
Diplôme étranger	0	0%
Autre diplôme	0	0%
Total	43	100%

Situation des diplômés au 1er février 2020



	Homme	Femme	Total
En emploi avec le diplôme*	0	2	2
En emploi avec un diplôme supérieur**	0	0	0
En recherche d'emploi	1	0	1
En études	3	30	33
Autres situations	1	4	5
Total	5	36	41

* n'ayant pas obtenu de diplôme de niveau supérieur à la licence générale, avant ou après l'obtention de celle-ci

** ayant obtenu un diplôme de niveau supérieur à la licence générale, avant ou après l'obtention de celle-ci

- ▶ **2** diplômés, ayant un niveau d'études à Bac+3, occupent un emploi. L'un est conseiller client en CDD ; l'autre est assistant de français en CDD.
- ▶ **1** diplômé n'ayant jamais travaillé recherche un emploi depuis **5** mois. Il est intéressé par des postes de correcteur ou de rédacteur-réviseur dans le Puy-de-Dôme.
- ▶ **33** diplômés suivent des études (voir détail pages suivantes).
- ▶ **5** diplômés sont classés dans la catégorie "Autres situations", dont :
 - 4 effectuant un service civique ;
 - 1 en année sabbatique.

Population globale	
Taux d'insertion professionnelle ⁽¹⁾	Taux de poursuite d'études ⁽²⁾
2 / 3	80%

Diplômés en étude		
% de diplômés en Master 1 ⁽³⁾	Dont M1 MEEF	% de diplômés en études à l'UCA en 2019/2020
85%	48%	73%

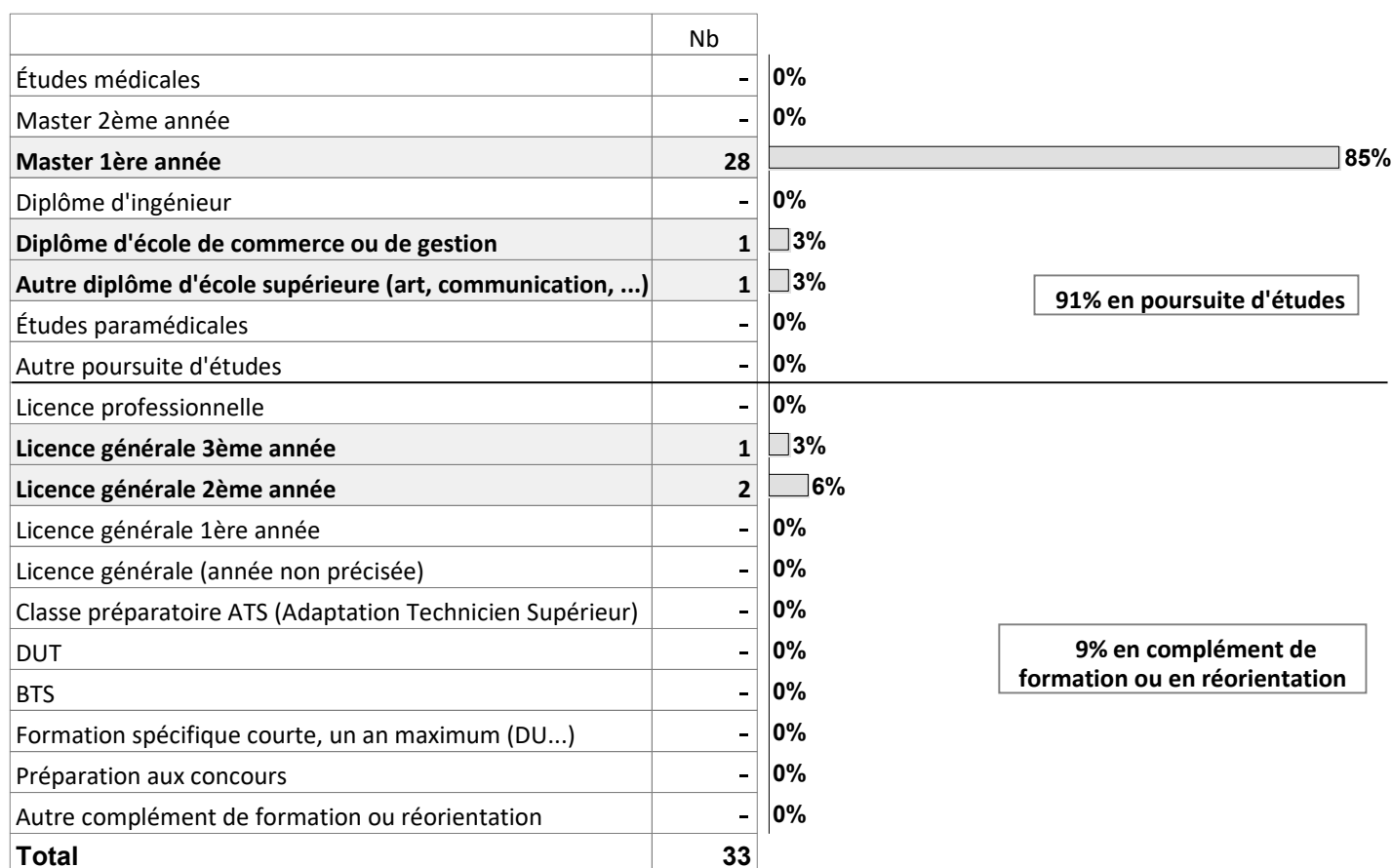
(1) Nombre de diplômés en emploi / (Nombre de diplômés en emploi + Nombre de diplômés en recherche d'emploi)

(2) Nombre de diplômés en études / Nombre de répondants

(3) Nombre de diplômés en master 1 / Nombre de diplômés en études

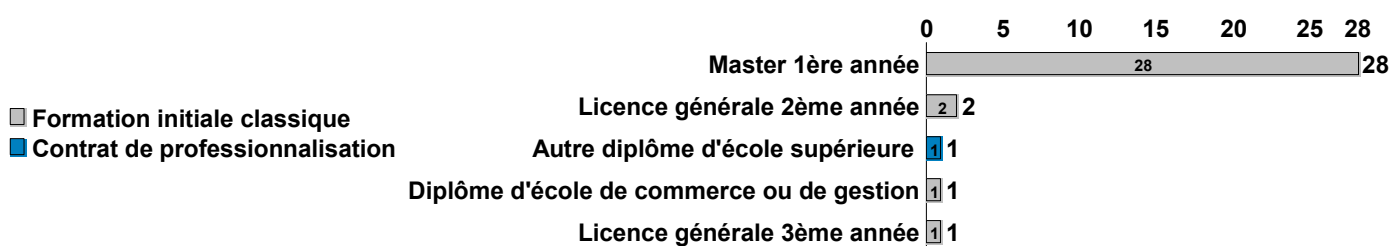
Etudes poursuivies en 2019-2020

Type de formations



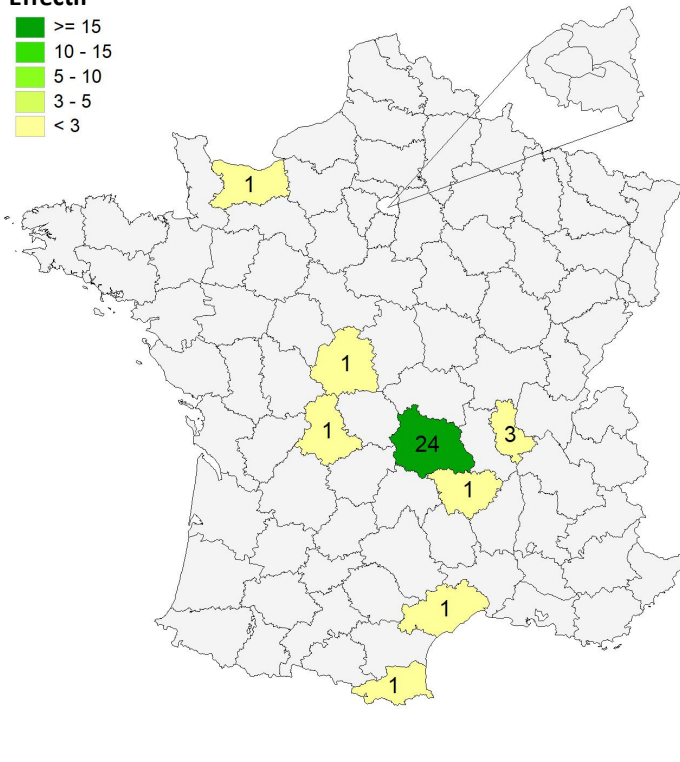

Taux de réponse : 100%

Régime des études suivies



Lieu des études

Effectif



Répartition géographique des études

Auvergne-Rhône-Alpes	28	85%
Ile-de-France	0	0%
Autres départements français de métropole	5	15%
France d'Outre-Mer	0	0%
Etranger	0	0%

Taux de réponse : 100%

Liste des études suivies

Types d'études	Etudes suivies	Etablissement	Site des études	Effectif
Master 1ère année	Mention Création littéraire <i>Parcours Littératures, poétique, création</i>	UFR Lettres, Culture et Sciences Humaines Université Clermont Auvergne	Clermont-Ferrand	2 FI
	<i>Parcours non précisé</i>			7 FI
	Mention Édition	Université de Limoges	Limoges	1 FI
	Mention Langues, littératures et civilisations étrangères et régionales (LLCER)	UFR Langues, Cultures et Communication Université Clermont Auvergne	Clermont-Ferrand	1 FI
	Mention Lettres modernes	École Normale Supérieure de Lyon	Lyon	1 FI
	Mention Métiers de l'Enseignement, de l'Éducation et de la Formation (MEEF), Premier degré	Institut National Supérieur du Professorat et de l'Éducation (INSPÉ) de Perpignan Université de Perpignan	Perpignan	1 FI
		INSPÉ de Chamalières Université Clermont Auvergne	Chamalières	5 FI
		INSPÉ du Puy-en-Velay Université Clermont Auvergne	Le Puy-en-Velay	1 FI
	Mention MEEF, Second degré <i>Parcours Lettres modernes</i>	INSPÉ de Chamalières Université Clermont Auvergne	Chamalières	1 FI
				4 FI
	<i>Parcours non précisé</i>	Université Catholique de Lyon	Lyon	1 FI
		Université Jean Moulin Lyon 3		1 FI
	Mention MEEF, degré non précisé	INSPÉ de Chamalières Université Clermont Auvergne	Chamalières	1 FI
		INSPÉ de Châteauroux Université d'Orléans	Châteauroux	1 FI

Suite page suivante

Types d'études		Etudes suivies	Etablissement	Site des études	Effectif
Diplôme d'école de commerce ou de gestion		Master of Science Économie et Management	ESC Clermont Business School	Clermont-Ferrand	1 FI
Autre diplôme d'école supérieure (art, communication, ...)		Diplôme de journalisme de presse écrite et web	École Supérieure de Journalisme (ESJ)	Montpellier	1 CP
Licence	3ème année	Mention Sociologie	Université de Caen Normandie	Caen	1 FI
	2ème année	Mention Droit	École de Droit Université Clermont Auvergne	Clermont-Ferrand	1 FI
		Mention Lettres	UFR Lettres, Culture et Sciences Humaines Université Clermont Auvergne		1 FI
TOTAL					33

FI : en formation initiale classique CA : en contrat d'apprentissage CP : en contrat de professionnalisation
CD : en contrat doctoral FC : en formation continue AC : en année de césure acp : aucun des cas précédents np : non précisé

Mention : **LETTRES**
 Parcours : **Lettres classiques**

Nombre de diplômés enquêtés : **6**

Nombre de répondants : **4**

Taux de réponse : **67%**

Profil des diplômés enquêtés

Origine géographique des diplômés

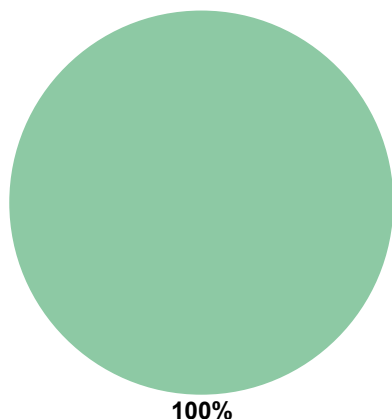
Établie en fonction du département d'obtention de leur baccalauréat.

	Nb	% cit.
Auvergne-Rhône-Alpes / Auvergne	2	33%
Auvergne-Rhône-Alpes / Rhône-Alpes	1	17%
Ile-de-France	0	0%
Autres départements français de métropole	3	50%
France d'Outre-Mer	0	0%
Etranger	0	0%
Total	6	100%

Baccalauréat d'origine

	Nb	% cit.
L	6	100%
ES	0	0%
S	0	0%
Bac professionnel*	0	0%
Bac technologique**	0	0%
Diplôme étranger	0	0%
Autre diplôme	0	0%
Total	6	100%

Situation des diplômés au 1er février 2020



	Homme	Femme	Total
En emploi avec le diplôme*	0	0	0
En emploi avec un diplôme supérieur**	0	0	0
En recherche d'emploi	0	0	0
En études	1	3	4
Autres situations	0	0	0
Total	1	3	4

* n'ayant pas obtenu de diplôme de niveau supérieur à la licence générale, avant ou après l'obtention de celle-ci

** ayant obtenu un diplôme de niveau supérieur à la licence générale, avant ou après l'obtention de celle-ci

► 4 diplômés suivent des études (voir détail pages suivantes).

Population globale	
Taux d'insertion professionnelle ⁽¹⁾	Taux de poursuite d'études ⁽²⁾
-	4 / 4

Diplômés en étude		
% de diplômés en Master 1 ⁽³⁾	Dont M1 MEEF	% de diplômés en études à l'UCA en 2019/2020
4 / 4	0 / 4	4 / 4

(1) Nombre de diplômés en emploi / (Nombre de diplômés en emploi + Nombre de diplômés en recherche d'emploi)

(2) Nombre de diplômés en études / Nombre de répondants

(3) Nombre de diplômés en master 1 / Nombre de diplômés en études

Etudes poursuivies en 2019-2020

Type de formations

	Nb	
Études médicales	-	0%
Master 2ème année	-	0%
Master 1ère année	4	100%
Diplôme d'ingénieur	-	0%
Diplôme d'école de commerce ou de gestion	-	0%
Autre diplôme d'école supérieure (art, communication, ...)	-	0%
Études paramédicales	-	0%
Autre poursuite d'études	-	0%
Licence professionnelle	-	0%
Licence générale 3ème année	-	0%
Licence générale 2ème année	-	0%
Licence générale 1ère année	-	0%
Licence générale (année non précisée)	-	0%
Classe préparatoire ATS (Adaptation Technicien Supérieur)	-	0%
DUT	-	0%
BTS	-	0%
Formation spécifique courte, un an maximum (DU...)	-	0%
Préparation aux concours	-	0%
Autre complément de formation ou réorientation	-	0%
Total	4	

4 répondants sur 4

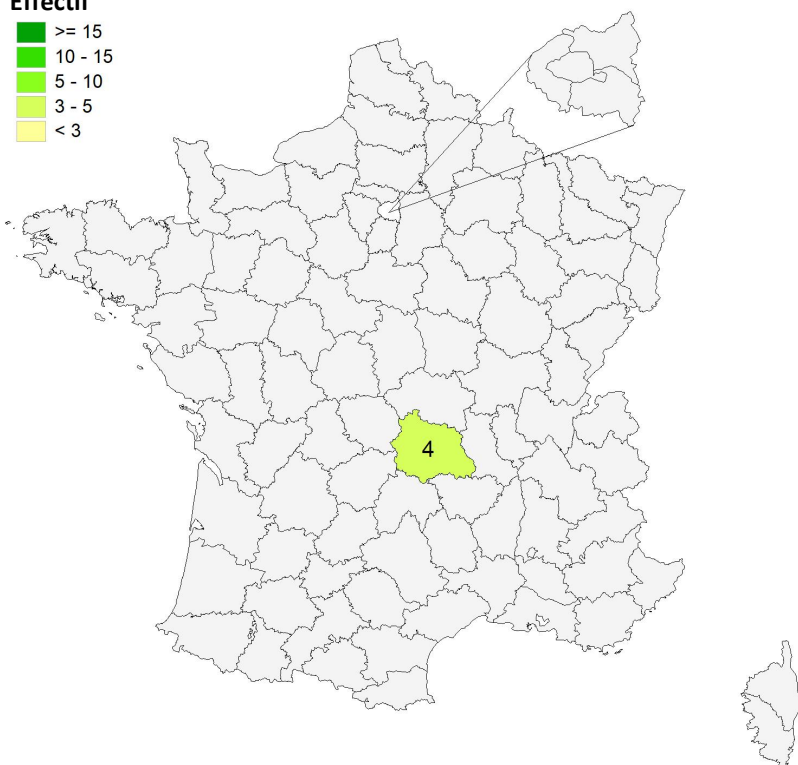
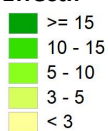
Régime des études suivies

<input checked="" type="checkbox"/> Formation initiale classique Master 1ère année	4
--	---

Taux de réponse : 100%

Lieu des études

Effectif



Répartition géographique des études

Auvergne-Rhône-Alpes	4
Ile-de-France	0
Autres départements français de métropole	0
France d'Outre-Mer	0
Etranger	0

4 répondants sur 4

Liste des études suivies

Types d'études		Etudes suivies	Etablissement	Site des études	Effectif
Master	1ère année	Mention Création littéraire <i>Parcours Littératures, poétique, création</i>	UFR Lettres, Culture et Sciences Humaines Université Clermont Auvergne	Clermont-Ferrand	4 FI
	TOTAL				4

FI : en formation initiale classique CA : en contrat d'apprentissage CP : en contrat de professionnalisation
CD : en contrat doctoral FC : en formation continue AC : en année de césure acp : aucun des cas précédents np : non précisé

Références de la population

Population globale :

Régime d'inscription	Nationalité	Inscrits	Diplômés	Enquêtés
FI ⁽¹⁾	Français	55	47	47
	Étranger	5	0	0
CA ⁽²⁾	Français	1	1	1
	Étranger	0	0	0
CP ⁽³⁾	Français	0	0	0
	Étranger	0	0	0
Cés ⁽⁴⁾	Français	0	0	0
	Étranger	0	0	0
RE ⁽⁵⁾	Français	1	1	1
	Étranger	0	0	0
FC ⁽⁶⁾	Français	0	0	0
	Étranger	0	0	0
TOTAL		62	49	49

- (1) Formation initiale classique
- (2) Contrat d'apprentissage
- (3) Contrat de professionnalisation
- (4) Année de césure
- (5) Reprise d'études
- (6) Formation continue classique