



## Licence professionnelle

Mention : **MÉTIERS DE LA GRH : FORMATION, COMPÉTENCES ET EMPLOI**

Parcours : e-GRH

Les situations des diplômés sont présentées dans deux parties distinctes, selon leurs profils :

- les personnes n'ayant jamais interrompu leurs études ou pendant moins de 2 ans, qui vont entrer sur le marché du travail et dont l'objectif principal est de trouver un emploi en relation avec la formation suivie,
- les personnes qui reprennent des études après une interruption de plus de 2 ans. Elles ont généralement plus de 30 ans, leurs profils et objectifs sont hétérogènes.

Nombre de diplômés enquêtés : **28**

Nombre de répondants : **26**

Taux de réponse : **93%**

### Sommaire

- 1 - Profil de la population
- 2 - Situation des diplômés n'ayant pas interrompu leurs études, ou pendant moins de 2 ans
- 3 - Situation des diplômés ayant interrompu leurs études pendant deux ans ou plus

## 1 - Profil de la population

### ► L'ensemble des diplômés

### Âge

	Sexe	
	Nb	% cit.
Femme	23	82%
Homme	5	18%
<b>Total</b>	<b>28</b>	<b>100%</b>

	Nationalité	
	Nb	% cit.
française	28	100%
étrangère	0	0%
<b>Total</b>	<b>28</b>	<b>100%</b>

Moyenne = 24 Ecart-type = 8

	Âge	
	Nb	% cit.
Moins de 24	24	86%
De 24 à 29	2	7%
De 30 à 34	0	0%
De 35 à 39	0	0%
De 40 à 44	0	0%
45 et plus	2	7%
<b>Total</b>	<b>28</b>	<b>100%</b>

### ► Les diplômés répondants

### Interruption des études entre le bac et l'obtention du diplôme en 2019

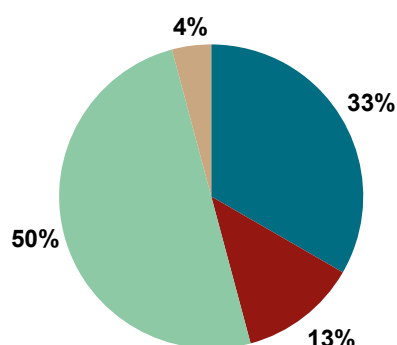
	Nb	% obs.
Aucune interruption des études	21	81%
Interruption de moins de 2 ans	3	12%
Interruption de 2 ans ou plus	2	8%
<b>Total</b>	<b>26</b>	<b>100%</b>

**NOTE** : l'interruption ou non des études a été déterminée par questionnaire. Les diplômés ayant interrompu leurs études pendant 2 ans ou plus entre le bac et l'obtention de leur diplôme en 2019 ont répondu à un questionnaire portant sur leur situation professionnelle avant leur formation de licence professionnelle, et après.

## 2 - Diplômés n'ayant pas interrompu leurs études, ou pendant moins de 2 ans

Parmi les **26** diplômés ayant répondu à l'enquête, **24** ont suivi la formation sans interruption d'études ou pendant moins de 2 ans.

### Situation des diplômés au 1er mars 2020



	Homme	Femme	Total
En emploi avec le diplôme*	2	6	8
En emploi avec un diplôme supérieur**	0	0	0
En recherche d'emploi	0	3	3
En études	2	10	12
Autres situations	1	0	1
<b>Total</b>	<b>5</b>	<b>19</b>	<b>24</b>

\* n'ayant pas obtenu de diplôme de niveau supérieur à la licence professionnelle, avant ou après l'obtention de celle-ci  
 \*\* ayant obtenu un diplôme de niveau supérieur à la licence professionnelle, avant ou après l'obtention de celle-ci

- ▶ **8** diplômés, ayant un niveau d'études à Bac+3, occupent un emploi (voir détail pages suivantes).
- ▶ **12** diplômés suivent des études (voir détail pages suivantes).
- ▶ **3** diplômés, dont 2 ayant déjà travaillé, recherchent un emploi depuis 3 à 6 mois. Ils sont intéressés par des postes de :
  - gestionnaire administratif en Corrèze ;
  - assistant ressources humaines dans le Puy-de-Dôme ;
  - tout type de poste accessible avec une licence professionnelle en Occitanie.
- ▶ **1** diplômé est en année sabbatique.

### CHIFFRES CLÉS

Population globale		Diplômés en emploi avec la licence professionnelle		
Taux d'insertion professionnelle <sup>(1)</sup>	Taux de poursuite d'études <sup>(2)</sup>	Durée médiane <sup>(3)</sup> d'accès au 1 <sup>er</sup> emploi	Taux d'emploi stable <sup>(4)</sup>	Salaire brut médian <sup>(3)</sup>
<b>73%</b>	<b>50%</b>	<b>&lt; 1 mois</b>	<b>4 / 8</b>	<b>1608 €</b>

(1) Nombre de diplômés en emploi / (Nombre de diplômés en emploi + Nombre de diplômés en recherche d'emploi)

(2) Nombre de diplômés en études / Nombre de répondants

(3) Médiane = valeur telle que 50% des répondants sont au-dessus et 50% des répondants sont en-dessous

(4) Emplois stables : CDI, CDI de chantier/mission, fonctionnaire, chef d'entreprise, profession libérale. Emplois instables : CDD, vacataire, intérimaire, emplois aidés

## L'entrée sur le marché du travail


sans diplôme de niveau supérieur à la licence professionnelle

### Type de contrat du premier emploi

	Homme	Femme	Total
Profession libérale, indépendant, chef d'entreprise, auto-entrepreneur	0	0	0
Fonctionnaire (y compris fonctionnaire stagiaire)	0	0	0
CDI	1	2	3
CDD (y compris saisonnier, contractuel de la fonction publique, ATER)	1	3	4
CDI de chantier, CDI de mission	0	0	0
Vacataire	0	1	1
Intérimaire	0	0	0
Intermittent du spectacle, pigiste	0	0	0
Emplois aidés (Contrat Initiative Emploi, Contrat Unique d'Insertion...)	0	0	0
Volontariat international (VIE, VIA, VIH, VSI, VIF)	0	0	0
Autre	0	0	0
<b>Total</b>	<b>2</b>	<b>6</b>	<b>8</b>

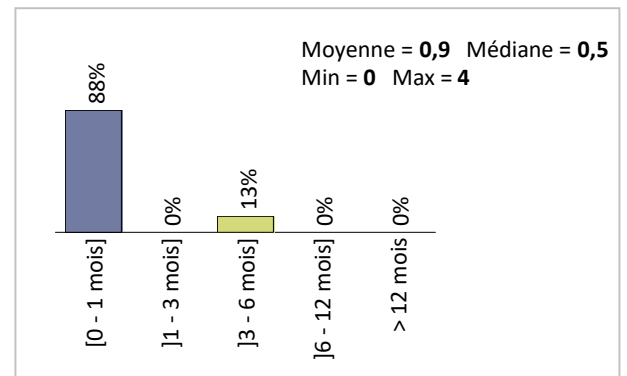
8 répondants sur 8

### Moyen d'accès au premier emploi



8 répondants sur 8

### Durée d'accès au 1er emploi



8 répondants sur 8

- ▶ 3 diplômés sur 8 occupent un premier emploi stable, ou ayant abouti à un emploi stable (pour les diplômés qui occupent toujours leur premier emploi).

## Les emplois occupés au 1er mars 2020


sans diplôme de niveau supérieur à la licence professionnelle

### Type de contrat de l'emploi actuel

	Homme	Femme	Total
Profession libérale, indépendant, chef d'entreprise, auto-entrepreneur	-	-	0
Fonctionnaire (y compris fonctionnaire stagiaire)	-	-	0
CDI	1	3	4
CDD (y compris saisonnier, contractuel de la fonction publique, ATER)	1	2	3
CDI de chantier, CDI de mission	-	-	0
Vacataire	-	1	1
Intérimaire	-	-	0
Intermittent du spectacle, pigiste	-	-	0
Emplois aidés (Contrat Initiative Emploi, Contrat Unique d'Insertion...)	-	-	0
Volontariat international (VIE, VIA, VIH, VSI, VIF)	-	-	0
Autre	-	-	0
<b>Total</b>	<b>2</b>	<b>6</b>	<b>8</b>

8 répondants sur 8


### Moyen d'accès à l'emploi actuel



Taux de réponse : 100%

- ▶ 7 diplômés sur 8 sont toujours sur leur premier emploi depuis l'obtention de leur diplôme.
- ▶ Tous les diplômés en emploi travaillent à temps complet.
- ▶ La durée des contrats temporaires varie de 8 à 12 mois, et la durée médiane est de 10 mois.
- ▶ 4 diplômés sur 8 occupent actuellement un emploi stable.

## Les emplois par secteur d'activité



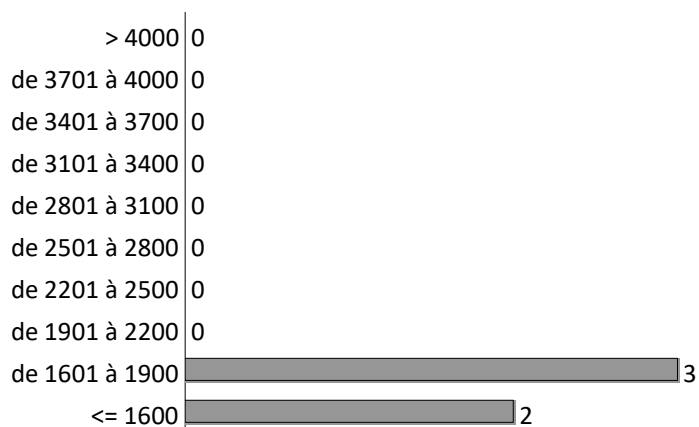
7 répondants sur 8

## Catégorie d'entreprises

	Nb	% cit.
Grande entreprise privée (sup. à 5000 salariés, tous sites confondus)	-	0%
<b>Entreprise privée de taille intermédiaire (de 250 à 5000 salariés, tous sites confondus)</b>	<b>1</b>	<b>13%</b>
<b>Entreprise privée de taille moyenne (de 50 à 250 salariés tous sites confondus)</b>	<b>1</b>	<b>13%</b>
<b>Petite entreprise privée (de 10 à 50 salariés, tous sites confondus)</b>	<b>2</b>	<b>25%</b>
Microentreprise privée (moins de 10 salariés, tous sites confondus)	-	0%
Entreprise privée (taille non précisée)	-	0%
<b>Secteur public (fonction et entreprise publiques, sécurité sociale, office publique d'HLM,...)</b>	<b>3</b>	<b>38%</b>
Association, organisme professionnel	-	0%
Vous-même	-	0%
Une personne exerçant une profession libérale ou un indépendant	-	0%
Organisation internationale ou institution de l'Union Européenne	-	0%
Société d'économie mixte	-	0%
<b>Autre</b>	<b>1</b>	<b>13%</b>
<b>Total</b>	<b>8</b>	<b>100%</b>

8 répondants sur 8

## Salaires des diplômés (hors primes)



5 répondants sur 8

Total	
Moyenne	1685 €
Min	1558 €
Max	1898 €
Médiane	1608 €

► Le salaire brut mensuel des diplômés (hors primes) varie de **1558€** à **1898€**. Le salaire brut médian est de **1608€\***.

\*Le SMIC brut mensuel au 1er janvier 2020 est de 1539€.

Les salaires sont calculés sur la base d'un temps plein.

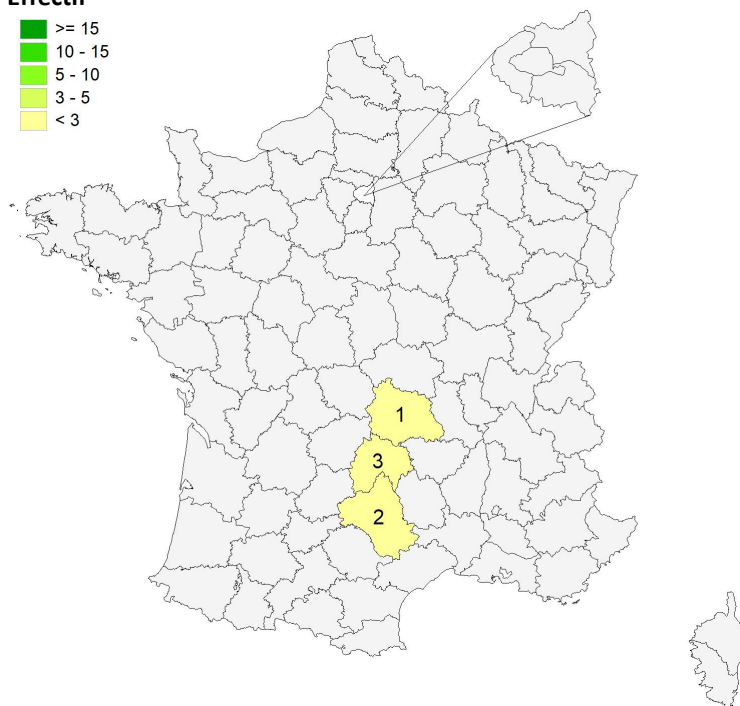
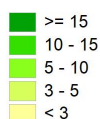
Les salaires des diplômés travaillant à l'étranger ne sont pas pris en compte dans le calcul.

## Primes

► En raison d'un faible taux de réponse, aucune information sur les primes ne peut être communiquée.

## Lieu de l'emploi

### Effectif



### Répartition géographique des emplois

Auvergne-Rhône-Alpes	4
Ile-de-France	0
Autres départements français de métropole	2
France d'Outre-Mer	2
Étranger	0

8 répondants sur 8

## Liste des emplois occupés

Emploi occupé	Missions	Effectif
<b>Assistant des Ressources Humaines</b>	Gestion administrative du personnel, de la paie, des formations (interne/externe) et des recrutements.	1 H
<b>Assistant d'agence</b>	Gestion des RH : contrats, DPAE (Déclaration Préalable à l'Embauche), paie, facturation.	1 F
<b>Assistante RH et comptable</b>	-	1 F
<b>Contrôleur paie</b>	Contrôler les éléments de salaires.	1 F
<b>Gestionnaire RH</b>	-	2 F
	Gestion RH.	
<b>Instituteur</b>	-	1 F
<b>Manager</b>	Gérer des équipes, suivi de chantier, planning.	1 H

<b>TOTAL</b>	<b>8</b>
--------------	----------

# Etudes poursuivies en 2019-2020

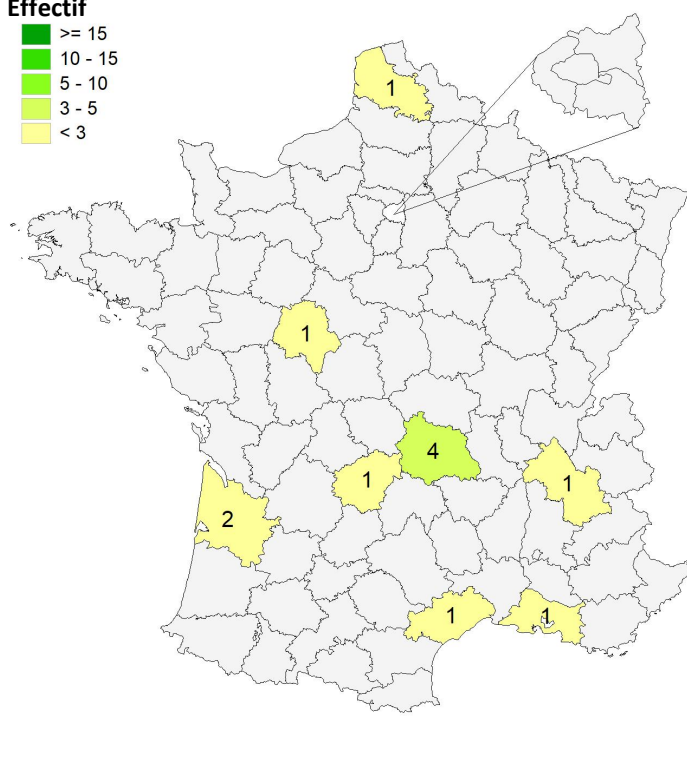

## Type de formations

	Nb	
Master 2ème année	-	0%
<b>Master 1ère année</b>	<b>5</b>	<b>42%</b>
Diplôme d'ingénieur	-	0%
<b>Diplôme d'école de commerce ou de gestion</b>	<b>2</b>	<b>17%</b>
<b>Autre diplôme d'école supérieure (art, communication, ...)</b>	<b>1</b>	<b>8%</b>
Études paramédicales	-	0%
<b>Autre poursuite d'études</b>	<b>2</b>	<b>17%</b>
<b>83% en poursuite d'études</b>		
Licence professionnelle	-	0%
Licence générale 3ème année	-	0%
Licence générale 2ème année	-	0%
Licence générale 1ère année	-	0%
Licence générale (année non précisée)	-	0%
Classe préparatoire ATS (Adaptation Technicien Supérieur)	-	0%
DUT	-	0%
BTS	-	0%
Formation spécifique courte, un an maximum (DU...)	-	0%
Préparation aux concours	-	0%
<b>Autre complément de formation ou réorientation</b>	<b>2</b>	<b>17%</b>
<b>Total</b>	<b>12</b>	

Taux de réponse : 100%

## Lieu des études

### Effectif



### Répartition géographique des études

Auvergne-Rhône-Alpes	5	42%
Ile-de-France	0	0%
Autres départements français de métropole	7	58%
France d'Outre-Mer	0	0%
Étranger	0	0%

Taux de réponse : 100%

## Liste des études suivies

Types d'études		Etudes suivies	Etablissement	Site des études	Effectif
Master	1ère année	Mention Gestion des ressources humaines <i>Parcours non précisé</i>	IAE (Institut d'administration des entreprises) Université de Tours	Tours	1 CA
		Mention Gestion des ressources humaines <i>Parcours Gestion territorialisée des Ressources Humaines</i>	Université d'Artois	Arras	1 FI
		Mention Gestion des ressources humaines	IAE (Institut d'administration des entreprises) Université Clermont Auvergne	Clermont-Ferrand	2 CA
			Université Paul Valéry	Montpellier	1 CA
Diplôme d'école de commerce ou de gestion	Ressources humaines	Mbway, École de commerce et de management	Grenoble	1 CP	
		Talis Business School	Bordeaux	1 CA	
Autre diplôme d'école supérieure (art, communication, ...)	Mastère Ressources Humaines	ECEMA	Clermont-Ferrand	1 CA	
Autre poursuite d'études	Mastère Management des relations sociales	Icadémie	Aix-en-Provence	1 CA	
	MBA Ressources humaines	GFS (Groupe Formation Systèmes) Clermont-Ferrand	Chamalières	1 CP	
Autre complément de formation ou réorientation	Bachelor Consultant en recrutement	ICFA (Institut Consulaire de Formation en Alternance) Tertiaire	Bordeaux	1 CA	
	Formation Responsable en Ressources Humaines	INISUP	Brive-la-Gaillarde	1 CA	
				<b>TOTAL</b>	<b>12</b>

FI : en formation initiale classique    CA : en contrat d'apprentissage    CP : en contrat de professionnalisation  
 CD : en contrat doctoral    FC : en formation continue    AC : en année de césure    acp : aucun des cas précédents    np : non précisé



### 3 - Diplômés ayant interrompu leurs études pendant plus de deux ans

Parmi les **26** diplômés ayant répondu à l'enquête, **2** ont suivi la formation après avoir interrompu leurs études pendant 2 ans ou plus.

- Les **2** diplômés, qui étaient en emploi avant la formation, le sont toujours et occupent respectivement des postes de cadre administratif en CDI et de responsable ressources humaines en CDI.

#### Références de la population

##### Population globale :

Régime d'inscription	Nationalité	Inscrits	Diplômés	Enquêtés
FI <sup>(1)</sup>	Français	7	7	7
	Étranger	0	0	0
CA <sup>(2)</sup>	Français	19	18	18
	Étranger	0	0	0
CP <sup>(3)</sup>	Français	1	1	1
	Étranger	0	0	0
Cés <sup>(4)</sup>	Français	0	0	0
	Étranger	0	0	0
RE <sup>(5)</sup>	Français	0	0	0
	Étranger	0	0	0
FC <sup>(6)</sup>	Français	2	2	2
	Étranger	0	0	0
<b>TOTAL</b>		<b>29</b>	<b>28</b>	<b>28</b>

- (1) Formation initiale classique
- (2) Contrat d'apprentissage
- (3) Contrat de professionnalisation
- (4) Année de césure
- (5) Reprise d'études
- (6) Formation continue classique