



**UFR LETTRES,
CULTURE ET SCIENCES
HUMAINES**

UNIVERSITÉ
Clermont Auvergne

Site : Clermont-Ferrand

Promotion 2018-2019
Situation à moins d'un an du diplôme

Licence professionnelle

Mention : **GUIDE CONFÉRENCIER**

Les situations des diplômés sont présentées dans deux parties distinctes, selon leurs profils :

- les personnes n'ayant jamais interrompu leurs études ou pendant moins de 2 ans, qui vont entrer sur le marché du travail et dont l'objectif principal est de trouver un emploi en relation avec la formation suivie,
- les personnes qui reprennent des études après une interruption de plus de 2 ans. Elles ont généralement plus de 30 ans, leurs profils et objectifs sont hétérogènes.

Nombre de diplômés enquêtés : **19**

Nombre de répondants : **17**

Taux de réponse : **89%**

Sommaire

- 1 - Profil de la population
- 2 - Situation des diplômés n'ayant pas interrompu leurs études, ou pendant moins de 2 ans
- 3 - Situation des diplômés ayant interrompu leurs études pendant deux ans ou plus

1 - Profil de la population

► **L'ensemble des diplômés**

Âge

	Sexe	
	Nb	% cit.
Femme	17	89%
Homme	2	11%
Total	19	100%

	Nationalité	
	Nb	% cit.
française	17	89%
étrangère	2	11%
Total	19	100%

Moyenne = 32 Ecart-type = 16

	Âge	
	Nb	% cit.
Moins de 24	8	42%
De 24 à 29	6	32%
De 30 à 34	1	5%
De 35 à 39	0	0%
De 40 à 44	0	0%
45 et plus	4	21%
Total	19	100%

► **Les diplômés répondants**

Interruption des études entre le bac et l'obtention du diplôme en 2019

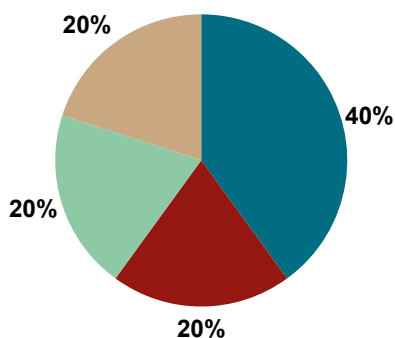
	Nb	% obs.
Aucune interruption des études	6	35%
Interruption de moins de 2 ans	4	24%
Interruption de 2 ans ou plus	7	41%
Total	17	100%

NOTE : l'interruption ou non des études a été déterminée par questionnaire. Les diplômés ayant interrompu leurs études pendant 2 ans ou plus entre le bac et l'obtention de leur diplôme en 2019 ont répondu à un questionnaire portant sur leur situation professionnelle avant leur formation de licence professionnelle, et après.

2 - Diplômés n'ayant pas interrompu leurs études, ou pendant moins de 2 ans

Parmi les **17** diplômés ayant répondu à l'enquête, **10** ont suivi la formation sans interruption d'études ou pendant moins de 2 ans.

Situation des diplômés au 1er mars 2020



	Homme	Femme	Total
En emploi avec le diplôme*	0	4	4
En emploi avec un diplôme supérieur**	0	0	0
En recherche d'emploi	0	2	2
En études	0	2	2
Autres situations	1	1	2
Total	1	9	10

* n'ayant pas obtenu de diplôme de niveau supérieur à la licence professionnelle, avant ou après l'obtention de celle-ci
 ** ayant obtenu un diplôme de niveau supérieur à la licence professionnelle, avant ou après l'obtention de celle-ci

- ▶ **4** diplômés, ayant un niveau d'études à Bac+3, occupent un emploi (voir détail pages suivantes).
- ▶ **2** diplômés ayant déjà travaillé recherchent un emploi depuis 3 et 5 mois. Ils sont intéressés tous les deux par des postes de guide conférencier, dans l'Union Européenne pour l'un, dans le Puy-de-Dôme pour l'autre.
- ▶ **2** diplômés suivent des études. L'un est en 1ère année de Master Direction de projets ou établissements culturels parcours Accompagnement culturel et touristique des territoires à l'Université Clermont Auvergne, et l'autre est en licence générale Langues, littératures et civilisations étrangères et régionales à l'Université Clermont Auvergne.
- ▶ **2** diplômés sont classés dans la catégorie "Autres situations", dont :
 - **1** effectuant un service civique ;
 - **1** en attente avant la prise d'un poste ;

CHIFFRES CLÉS

Population globale		Diplômés en emploi avec la licence professionnelle		
Taux d'insertion professionnelle ⁽¹⁾	Taux de poursuite d'études ⁽²⁾	Durée médiane ⁽³⁾ d'accès au 1 ^{er} emploi	Taux d'emploi stable ⁽⁴⁾	Salaire brut médian ⁽³⁾
4 / 6	20%	1 mois	1 / 4	-

(1) Nombre de diplômés en emploi / (Nombre de diplômés en emploi + Nombre de diplômés en recherche d'emploi)

(2) Nombre de diplômés en études / Nombre de répondants

(3) Médiane = valeur telle que 50% des répondants sont au-dessus et 50% des répondants sont en-dessous

(4) Emplois stables : CDI, CDI de chantier/mission, fonctionnaire, chef d'entreprise, profession libérale. Emplois instables : CDD, vacataire, intérimaire, emplois aidés

Les emplois occupés au 1er mars 2020

sans diplôme de niveau supérieur à la licence professionnelle

Type de contrat de l'emploi actuel

	Homme	Femme	Total
Profession libérale, indépendant, chef d'entreprise, auto-entrepreneur	-	-	0
Fonctionnaire (y compris fonctionnaire stagiaire)	-	-	0
CDI	-	1	1
CDD (y compris saisonnier, contractuel de la fonction publique, ATER)	-	2	2
CDI de chantier, CDI de mission	-	-	0
Vacataire	-	1	1
Intérimaire	-	-	0
Intermittent du spectacle, pigiste	-	-	0
Emplois aidés (Contrat Initiative Emploi, Contrat Unique d'Insertion...)	-	-	0
Volontariat international (VIE, VIA, VIH, VSI, VIF)	-	-	0
Autre	-	-	0
Total	0	4	4

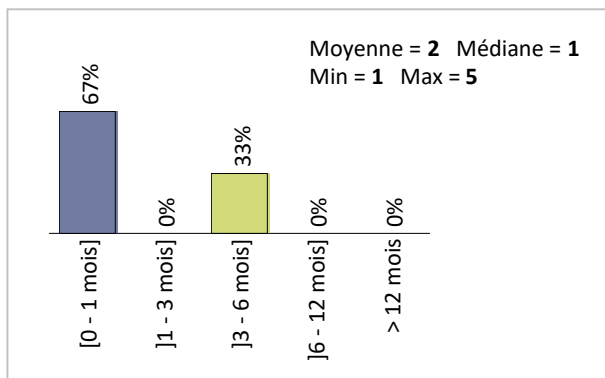
4 répondants sur 4

Moyen d'accès à l'emploi actuel

Candidature spontanée	2
Réponse à une offre d'emploi	2

4 répondants sur 4

Durée d'accès au 1er emploi



3 répondants sur 4

- ▶ **Tous** les diplômés en emploi sont toujours sur leur premier emploi depuis l'obtention de leur diplôme.
- ▶ **3** diplômés travaillent à temps complet et **1** à temps partiel.
- ▶ La durée des contrats temporaires varie de **3** à **6** mois, et la durée médiane est de **6** mois.
- ▶ **1** diplômé sur **4** occupe actuellement un emploi stable.

Les emplois par secteur d'activité

Hébergement et restauration	2
Arts, spectacles et activités récréatives	1
Information et communication	1

4 répondants sur 4

Catégorie d'entreprises

	Nb
Grande entreprise privée (sup. à 5000 salariés, tous sites confondus)	1
Entreprise privée de taille intermédiaire (de 250 à 5000 salariés, tous sites confondus)	-
Entreprise privée de taille moyenne (de 50 à 250 salariés tous sites confondus)	1
Petite entreprise privée (de 10 à 50 salariés, tous sites confondus)	-
Microentreprise privée (moins de 10 salariés, tous sites confondus)	-
Entreprise privée (taille non précisée)	1
Secteur public (fonction et entreprise publiques, sécurité sociale, office publique d'HLM,...)	1
Association, organisme professionnel	-
Vous-même	-
Une personne exerçant une profession libérale ou un indépendant	-
Organisation internationale ou institution de l'Union Européenne	-
Société d'économie mixte	-
Autre	-
Total	4

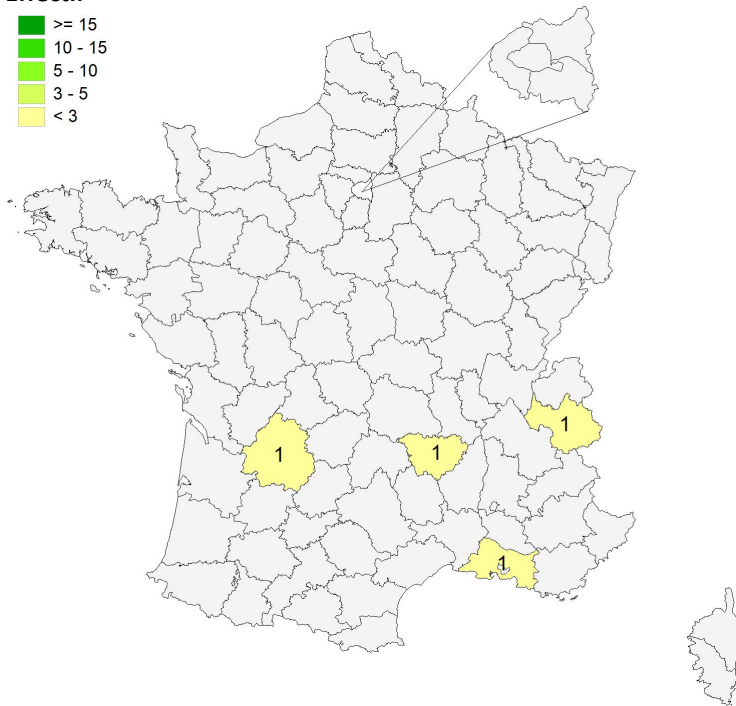

4 répondants sur 4

Salaires et primes des diplômés

► En raison d'un faible effectif, aucune information sur les salaires et les primes ne peut être communiquée.

Lieu de l'emploi

Effectif



Répartition géographique des emplois

Auvergne-Rhône-Alpes	2
Ile-de-France	0
Autres départements français de métropole	2
France d'Outre-Mer	0
Étranger	0

4 répondants sur 4

Liste des emplois occupés

Emploi occupé	Missions	Effectif
Guide médiateur	Visites guidées et médiation.	1 F
Hôte d'accueil	Accueillir les clients d'un restaurant gastronomique, s'occuper des demandes de réservation et annulations, prendre les vestiaires des clients, aider au room service.	1 F
Réceptionniste tournant en hôtellerie	Prise de réservations, accueil clientèle, check-in/check-out, demandes de groupes, séminaires.	1 F
Vacations de guide conférencier	Visites guidées, conférences.	1 F

TOTAL	4
--------------	----------

3 - Diplômés ayant interrompu leurs études pendant plus de deux ans

Parmi les **17** diplômés ayant répondu à l'enquête, **7** ont suivi la formation après avoir interrompu leurs études pendant 2 ans ou plus.

Situation des diplômés lors de leur inscription en licence professionnelle

	Nb
En emploi	3
En recherche d'emploi	1
En études	2
Autres situations	1
Total	7

7 répondants sur 7

Motivations pour l'obtention du diplôme

Un diplômé ayant sélectionné plusieurs motivations, est comptabilisé autant de fois.

Les pourcentages s'expriment sur le total des répondants (exemple : **la reconversion professionnelle** est l'un des objectifs de **2** des répondants s'étant inscrits dans cette formation).

	Nb
Intérêt personnel pour le sujet	5
Retrouver un emploi	2
Reconversion professionnelle	2
Autre(s)	1
Opportunité d'évolution	0
Formation imposée par l'employeur	0
Adaptation aux évolutions du poste	0
Obtenir un diplôme de niveau correspondant au poste occupé et/ou visé	0

5 répondants sur 7

Moyens de financement de la formation

Un diplômé ayant sélectionné plusieurs réponses, est comptabilisé autant de fois.

	Nb
Votre propre financement	5
Pôle Emploi	1
Financement par l'employeur (CPF, plan de formation, etc.)	1
Autre	0
OPCA ou Opacif (dont Fongécif)	0
Conseil Régional	0

6 répondants sur 7

Situation au 1er mars 2020, en fonction de la situation lors de l'inscription

	En emploi	En recherche d'emploi	En études	Autres situations	Total
Situation avant la formation	3	1	2	1	7
Situation actuelle	4	2	0	1	7

- ▶ Les 3 diplômés qui étaient en emploi avant la formation sont toujours en emploi au 1er mars 2020.
- ▶ Le diplômé qui était en recherche d'emploi avant la formation l'est toujours au 1er mars 2020.
- ▶ Parmi les 2 diplômés qui étaient en études avant la formation, l'un est en emploi et l'autre est en recherche d'emploi.
- ▶ Le diplômé qui était classé dans "Autres situations" avant la formation l'est toujours au 1er mars 2020. Il n'a pas donné plus de précisions.

Liste des emplois occupés

Emploi occupé	Missions	Effectif
Conservateur de musée	Direction, suivi administratif et de budgets, mise en place d'expositions scientifiques, suivi de chantiers d'expositions, ressources humaines, conservation d'œuvres d'art.	1 F
Guide accompagnateur	Visites guidées, dégustations des produits.	1 F
Professeur d'allemand	Enseignement en collège.	1 F
Restaurateur - Guide conférencier	- Restauration ; - Visites guidées.	1 F
TOTAL		4

Types de changement professionnel, suite à l'obtention du diplôme

Un diplômé ayant sélectionné plusieurs réponses, est comptabilisé autant de fois.

Les pourcentages s'expriment sur le total des répondants (exemple : le **changement de poste** est l'un des changements professionnels de 1 diplômés).

	Nb
Changement de contrat de travail	2
Autre	1
Changement de poste	1
Changement de métier	1
Augmentation de la rémunération	1
Changement d'employeur	1
Aucun	0

3 répondants sur 3

Références de la population

Population globale :

Régime d'inscription	Nationalité	Inscrits	Diplômés	Enquêtés
FI ⁽¹⁾	Français	15	15	15
	Étranger	2	2	2
CA ⁽²⁾	Français	0	0	0
	Étranger	0	0	0
CP ⁽³⁾	Français	0	0	0
	Étranger	0	0	0
Cés ⁽⁴⁾	Français	0	0	0
	Étranger	0	0	0
RE ⁽⁵⁾	Français	0	0	0
	Étranger	0	0	0
FC ⁽⁶⁾	Français	2	2	2
	Étranger	0	0	0
TOTAL		19	19	19

- (1) Formation initiale classique
- (2) Contrat d'apprentissage
- (3) Contrat de professionnalisation
- (4) Année de césure
- (5) Reprise d'études
- (6) Formation continue classique