



Licence professionnelle

Mention : **MÉTIERS DE L'INFORMATIQUE :
CONCEPTION, DÉVELOPPEMENT ET TEST DE
LOGICIELS**

Parcours : **Développement d'applications pour
plateformes mobiles**

Les situations des diplômés sont présentées dans deux parties distinctes, selon leurs profils :

- les personnes n'ayant jamais interrompu leurs études ou pendant moins de 2 ans, qui vont entrer sur le marché du travail et dont l'objectif principal est de trouver un emploi en relation avec la formation suivie,
- les personnes qui reprennent des études après une interruption de plus de 2 ans. Elles ont généralement plus de 30 ans, leurs profils et objectifs sont hétérogènes.

Nombre de diplômés enquêtés : **21**

Nombre de répondants : **19**

Taux de réponse : **90%**

Sommaire

- 1 - Profil de la population
- 2 - Situation des diplômés n'ayant pas interrompu leurs études, ou pendant moins de 2 ans
- 3 - Situation des diplômés ayant interrompu leurs études pendant deux ans ou plus

1 - Profil de la population

► L'ensemble des diplômés

Âge

Sexe	Nb		% cit.	
	Nb	% cit.	Nb	% cit.
Femme	2	10%		
Homme	19	90%		
Total	21	100%		

Nationalité	Nb		% cit.	
	Nb	% cit.	Nb	% cit.
française	19	90%		
étrangère	2	10%		
Total	21	100%		

Moyenne = **22** Ecart-type = **3**

Âge	Nb		% cit.	
	Nb	% cit.	Nb	% cit.
Moins de 24	19	90%		
De 24 à 29	1	5%		
De 30 à 34	0	0%		
De 35 à 39	1	5%		
De 40 à 44	0	0%		
45 et plus	0	0%		
Total	21	100%		

► Les diplômés répondants

Interruption des études entre le bac et l'obtention du diplôme en 2019

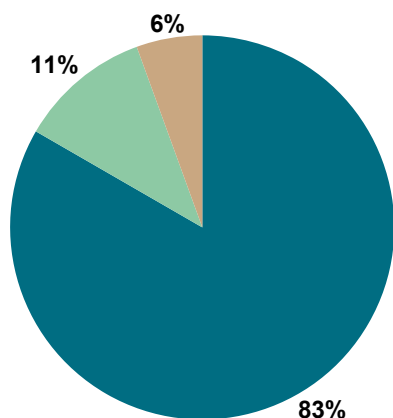
	Nb	% obs.
Aucune interruption des études	17	89%
Interruption de moins de 2 ans	1	5%
Interruption de 2 ans ou plus	1	5%
Total	19	100%

NOTE : l'interruption ou non des études a été déterminée par questionnaire. Les diplômés ayant interrompu leurs études pendant 2 ans ou plus entre le bac et l'obtention de leur diplôme en 2019 ont répondu à un questionnaire portant sur leur situation professionnelle avant leur formation de licence professionnelle, et après.

2 - Diplômés n'ayant pas interrompu leurs études, ou pendant moins de 2 ans

Parmi les **19** diplômés ayant répondu à l'enquête, **18** ont suivi la formation sans interruption d'études ou pendant moins de 2 ans.

Situation des diplômés au 1er mars 2020



	Homme	Femme	Total
En emploi avec le diplôme*	15	0	15
En emploi avec un diplôme supérieur**	0	0	0
En recherche d'emploi	0	0	0
En études	1	1	2
Autres situations	1	0	1
Total	17	1	18

* n'ayant pas obtenu de diplôme de niveau supérieur à la licence professionnelle, avant ou après l'obtention de celle-ci
 ** ayant obtenu un diplôme de niveau supérieur à la licence professionnelle, avant ou après l'obtention de celle-ci

- ▶ **15** diplômés, ayant un niveau d'études à Bac+3, occupent un emploi (voir détail pages suivantes).
- ▶ **2** diplômés suivent des études, en 1ère année de Master Management des technologies interactives 3D à l'Institut Image à Chalon-sur-Saône pour l'un, en licence générale d'informatique à l'Université Clermont Auvergne pour l'autre.
- ▶ **1** diplômé est classé dans la catégorie "Autres situations", sans avoir donné d'information complémentaire.

CHIFFRES CLÉS

Population globale		Diplômés en emploi avec la licence professionnelle		
Taux d'insertion professionnelle ⁽¹⁾	Taux de poursuite d'études ⁽²⁾	Durée médiane ⁽³⁾ d'accès au 1 ^{er} emploi	Taux d'emploi stable ⁽⁴⁾	Salaire brut médian ⁽³⁾
100%	11%	< 1 mois	93 %	2167 €

(1) Nombre de diplômés en emploi / (Nombre de diplômés en emploi + Nombre de diplômés en recherche d'emploi)

(2) Nombre de diplômés en études / Nombre de répondants

(3) Médiane = valeur telle que 50% des répondants sont au-dessus et 50% des répondants sont en-dessous

(4) Emplois stables : CDI, CDI de chantier/mission, fonctionnaire, chef d'entreprise, profession libérale. Emplois instables : CDD, vacataire, intérimaire, emplois aidés

L'entrée sur le marché du travail

sans diplôme de niveau supérieur à la licence professionnelle

Type de contrat du premier emploi

	Homme	Femme	Total
Profession libérale, indépendant, chef d'entreprise, auto-entrepreneur	0	0	0
Fonctionnaire (y compris fonctionnaire stagiaire)	0	0	0
CDI	13	0	13
CDD (y compris saisonnier, contractuel de la fonction publique, ATER)	2	0	2
CDI de chantier, CDI de mission	0	0	0
Vacataire	0	0	0
Intérimaire	0	0	0
Intermittent du spectacle, pigiste	0	0	0
Emplois aidés (Contrat Initiative Emploi, Contrat Unique d'Insertion...)	0	0	0
Volontariat international (VIE, VIA, VIH, VSI, VIF)	0	0	0
Autre	0	0	0
Total	15	0	15

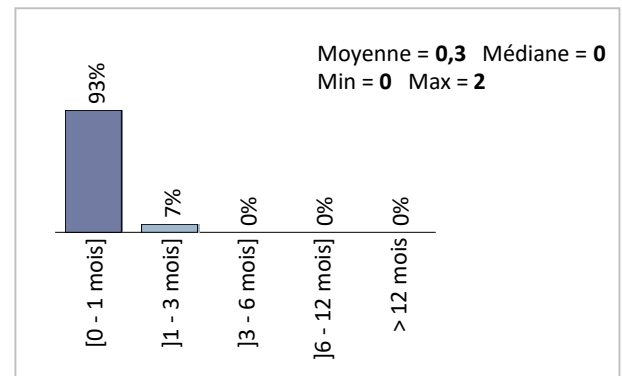
Taux de réponse : 100%

Moyen d'accès au premier emploi

Suite à un contrat en alternance	9
Suite de stage de fin d'études	2
Réponse à une offre d'emploi	2
Candidature spontanée	1
Par le biais de l'université	1

Taux de réponse : 100%

Durée d'accès au 1er emploi



Taux de réponse : 100%

- 87% des diplômés occupent un premier emploi stable, ou ayant abouti à un emploi stable (pour les diplômés qui occupent toujours leur premier emploi).

Les emplois occupés au 1er mars 2020

sans diplôme de niveau supérieur à la licence professionnelle

Type de contrat de l'emploi actuel

	Homme	Femme	Total
Profession libérale, indépendant, chef d'entreprise, auto-entrepreneur	-	-	0
Fonctionnaire (y compris fonctionnaire stagiaire)	-	-	0
CDI	14	-	14
CDD (y compris saisonnier, contractuel de la fonction publique, ATER)	1	-	1
CDI de chantier, CDI de mission	-	-	0
Vacataire	-	-	0
Intérimaire	-	-	0
Intermittent du spectacle, pigiste	-	-	0
Emplois aidés (Contrat Initiative Emploi, Contrat Unique d'Insertion...)	-	-	0
Volontariat international (VIE, VIA, VIH, VSI, VIF)	-	-	0
Autre	-	-	0
Total	15	0	15

Taux de réponse : 100%

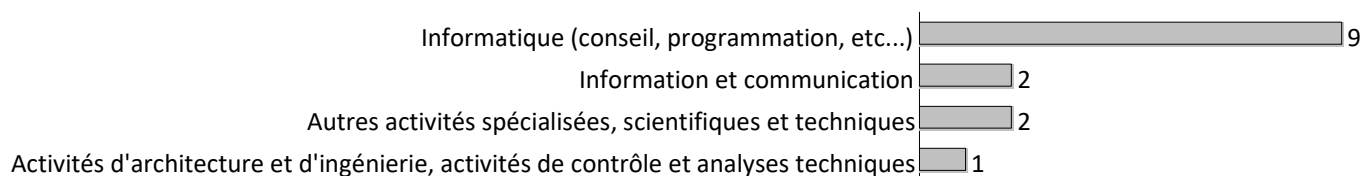
Moyen d'accès à l'emploi actuel

Suite à un contrat en alternance	7
Candidature spontanée	3
Réponse à une offre d'emploi	2
Suite de stage de fin d'études	2
Par le biais de l'université	1

Taux de réponse : 100%

- 87% des diplômés sont toujours sur leur premier emploi depuis l'obtention de leur diplôme.
- Tous les diplômés en emploi travaillent à temps complet.
- La durée du contrat temporaire est de 6 mois.
- 93% des diplômés occupent actuellement un emploi stable.

Les emplois par secteur d'activité



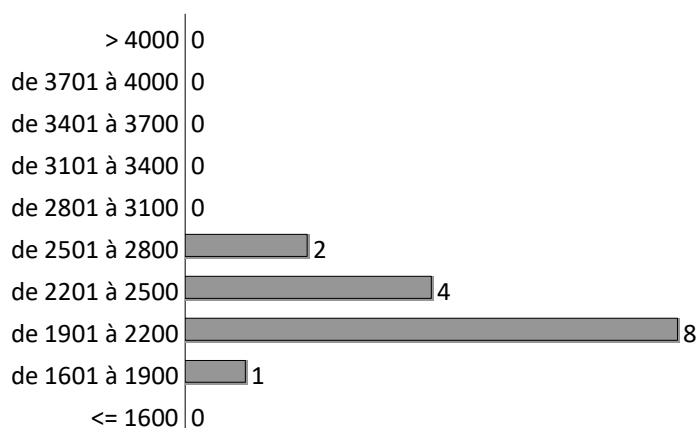
Taux de réponse : 93%

Catégorie d'entreprises

	Nb	% cit.
Grande entreprise privée (sup. à 5000 salariés, tous sites confondus)	4	27%
Entreprise privée de taille intermédiaire (de 250 à 5000 salariés, tous sites confondus)	2	13%
Entreprise privée de taille moyenne (de 50 à 250 salariés tous sites confondus)	3	20%
Petite entreprise privée (de 10 à 50 salariés, tous sites confondus)	4	27%
Microentreprise privée (moins de 10 salariés, tous sites confondus)	1	7%
Entreprise privée (taille non précisée)	1	7%
Secteur public (fonction et entreprise publiques, sécurité sociale, office publique d'HLM,...)	-	0%
Association, organisme professionnel	-	0%
Vous-même	-	0%
Une personne exerçant une profession libérale ou un indépendant	-	0%
Organisation internationale ou institution de l'Union Européenne	-	0%
Société d'économie mixte	-	0%
Autre	-	0%
Total	15	100%

Taux de réponse : 100%

Salaires des diplômés (hors primes)



Taux de réponse : 100%

	Total
Calcul du salaire brut	
Moyenne	2197 €
Min	1650 €
Max	2713 €
Médiane	2167 €

► Le salaire brut mensuel des diplômés (hors primes) varie de **1650€** à **2713€**. Le salaire brut médian est de **2167€***.

*Le SMIC brut mensuel au 1er janvier 2020 est de 1539€.

Les salaires sont calculés sur la base d'un temps plein.

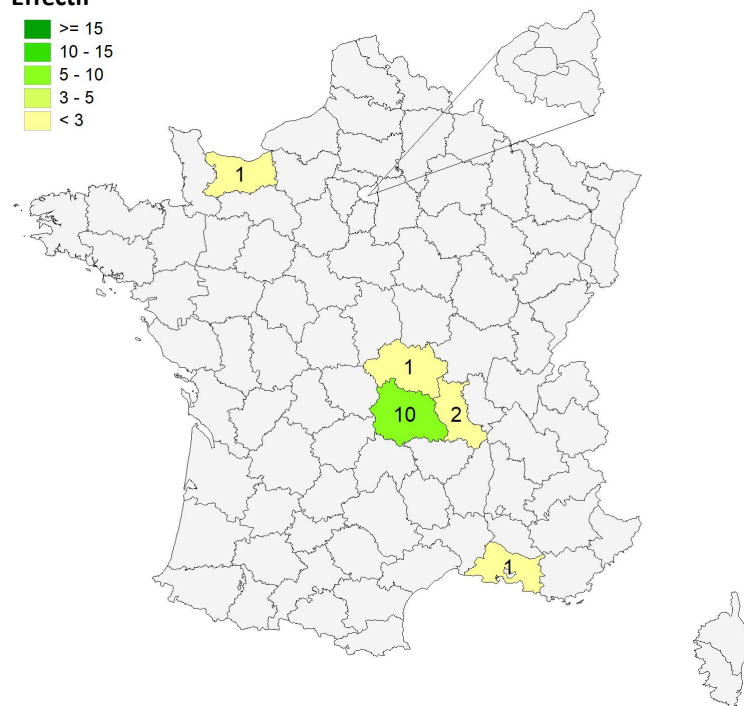

Les salaires des diplômés travaillant à l'étranger ne sont pas pris en compte dans le calcul.

Primes

- 6 diplômés ont déclaré toucher des primes supplémentaires.
- En raison d'un faible effectif, aucune information sur le montant des primes ne peut être communiquée.

Lieu de l'emploi

Effectif



Répartition géographique des emplois

Auvergne-Rhône-Alpes	13	87%
Ile-de-France	0	0%
Autres départements français de métropole	2	13%
France d'Outre-Mer	0	0%
Étranger	0	0%

Taux de réponse : 100%

Liste des emplois occupés

Emploi occupé	Missions	Effectif
Analyste développeur	Développement d'applications mobiles multiplateformes.	4 H
	- Analyse de systèmes informatiques existants et définition des besoins ; - Conception, développement, documentation et maintenance de briques logicielles ; - Support et préparation d'environnements informatiques (installation et configuration de suites logicielles).	
	- Développer une application informatique (développement d'une application mobile multi-plateforme) ; - Assurer le support applicatif et participer et contribuer à la planification du projet.	
	-	
Consultant	Sous traitance.	1 H
Développeur	Faire les analyses techniques nécessaires, maintenir l'existant et développer de nouvelles fonctionnalités pour une application mobile (portage de fonctionnalité d'un logiciel de gestion SAAS (Software as a service)).	5 H
	Développement C sharp.	
	-	
	Développement d'applications mobiles et windows/linux pour des bornes de paiements.	
	Résolution de bugs et développement d'applications.	
Développeur applications mobiles	Développement de solutions pour payer sans contact.	1 H
Développeur informatique	Intégration de données clients, et développement de nouvelles fonctionnalités web.	2 H
	Développer des site webs et des applications mobiles.	
Développeur Mobile Xamarin	- Développement et maintenance d'une application mobile pour Android et iOS utilisant le framework Xamarin de Microsoft ; - Transfert de compétences à une équipe qui n'était pas spécialisée sur cette technologie.	1 H
Développeur Web	Mise en place de systèmes informatiques	1 H

TOTAL	15
--------------	-----------

3 - Diplômés ayant interrompu leurs études pendant plus de deux ans

Parmi les **19** diplômés ayant répondu à l'enquête, **1** a suivi la formation après avoir interrompu ses études pendant 2 ans ou plus.

- Le diplômé, qui était en emploi avant la formation, poursuit ses études en 1ère année de Master Traitement du signal et des images parcours Systèmes embarqués pour le traitement du signal, des images et du son à l'Université Clermont Auvergne.

Références de la population

Population globale :

Régime d'inscription	Nationalité	Inscrits	Diplômés	Enquêtés
FI ⁽¹⁾	Français	6	4	4
	Étranger	0	0	0
CA ⁽²⁾	Français	0	0	0
	Étranger	0	0	0
CP ⁽³⁾	Français	18	15	15
	Étranger	2	2	2
Cés ⁽⁴⁾	Français	0	0	0
	Étranger	0	0	0
RE ⁽⁵⁾	Français	0	0	0
	Étranger	0	0	0
FC ⁽⁶⁾	Français	0	0	0
	Étranger	0	0	0
TOTAL		26	21	21

- (1) Formation initiale classique
- (2) Contrat d'apprentissage
- (3) Contrat de professionnalisation
- (4) Année de césure
- (5) Reprise d'études
- (6) Formation continue classique