



IUT DE CLERMONT-FD
Aurillac - Le Puy-en-Velay - Clermont-Ferrand

UNIVERSITÉ
Clermont Auvergne

Site : Le Puy

Promotion 2018-2019

Situation à moins d'un an du diplôme

Licence professionnelle

Mention : **MÉTIERS DU NUMÉRIQUE : CONCEPTION, RÉDACTION ET RÉALISATION WEB**

Parcours : Production multimédia

Les situations des diplômés sont présentées dans deux parties distinctes, selon leurs profils :

- les personnes n'ayant jamais interrompu leurs études ou pendant moins de 2 ans, qui vont entrer sur le marché du travail et dont l'objectif principal est de trouver un emploi en relation avec la formation suivie,
- les personnes qui reprennent des études après une interruption de plus de 2 ans. Elles ont généralement plus de 30 ans, leurs profils et objectifs sont hétérogènes.

Nombre de diplômés enquêtés : **24**

Nombre de répondants : **21**

Taux de réponse : **88%**

Sommaire

- 1 - Profil de la population
- 2 - Situation des diplômés n'ayant pas interrompu leurs études, ou pendant moins de 2 ans
- 3 - Situation des diplômés ayant interrompu leurs études pendant deux ans ou plus

1 - Profil de la population

► L'ensemble des diplômés

Âge

	Sexe	
	Nb	% cit.
Femme	14	58%
Homme	10	42%
Total	24	100%

	Nationalité	
	Nb	% cit.
française	23	96%
étrangère	1	4%
Total	24	100%

Moyenne = 23 Ecart-type = 3

	Âge	
	Nb	% cit.
Moins de 24	18	75%
De 24 à 29	5	21%
De 30 à 34	0	0%
De 35 à 39	1	4%
De 40 à 44	0	0%
45 et plus	0	0%
Total	24	100%

► Les diplômés répondants

Interruption des études entre le bac et l'obtention du diplôme en 2019

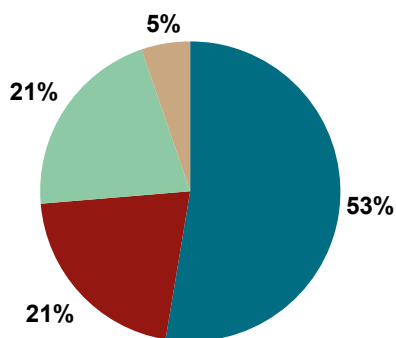
	Nb	% obs.
Aucune interruption des études	17	81%
Interruption de moins de 2 ans	2	10%
Interruption de 2 ans ou plus	2	10%
Total	21	100%

NOTE : l'interruption ou non des études a été déterminée par questionnaire. Les diplômés ayant interrompu leurs études pendant 2 ans ou plus entre le bac et l'obtention de leur diplôme en 2019 ont répondu à un questionnaire portant sur leur situation professionnelle avant leur formation de licence professionnelle, et après.

2 - Diplômés n'ayant pas interrompu leurs études, ou pendant moins de 2 ans

Parmi les **21** diplômés ayant répondu à l'enquête, **19** ont suivi la formation sans interruption d'études ou pendant moins de 2 ans.

Situation des diplômés au 1er mars 2020



	Homme	Femme	Total
En emploi avec le diplôme*	4	6	10
En emploi avec un diplôme supérieur**	0	0	0
En recherche d'emploi	1	3	4
En études	2	2	4
Autres situations	0	1	1
Total	7	12	19

* n'ayant pas obtenu de diplôme de niveau supérieur à la licence professionnelle, avant ou après l'obtention de celle-ci
 ** ayant obtenu un diplôme de niveau supérieur à la licence professionnelle, avant ou après l'obtention de celle-ci

- ▶ **10** diplômés, ayant un niveau d'études à Bac+3, occupent un emploi (voir détail pages suivantes).
- ▶ **4** diplômés suivent des études (voir détail pages suivantes).
- ▶ **4** diplômés, dont 1 ayant déjà travaillé, recherchent un emploi depuis 4 à 6 mois. 3 d'entre eux ont précisé le type de poste recherché :
 - Webdesigner dans l'ouest de la France ;
 - Graphiste et webdesigner dans le Puy-de-Dôme ;
 - Graphiste webdesigner en Ardèche et vers Saint-Étienne.
 Le dernier diplômé mène sa recherche en Auvergne-Rhône-Alpes.
- ▶ **1** diplômé est en attente avant la prise d'un poste.

CHIFFRES CLÉS

Population globale		Diplômés en emploi avec la licence professionnelle		
Taux d'insertion professionnelle ⁽¹⁾	Taux de poursuite d'études ⁽²⁾	Durée médiane ⁽³⁾ d'accès au 1 ^{er} emploi	Taux d'emploi stable ⁽⁴⁾	Salaire brut médian ⁽³⁾
71%	21%	< 1 mois	60 %	2060 €

(1) Nombre de diplômés en emploi / (Nombre de diplômés en emploi + Nombre de diplômés en recherche d'emploi)

(2) Nombre de diplômés en études / Nombre de répondants

(3) Médiane = valeur telle que 50% des répondants sont au-dessus et 50% des répondants sont en-dessous

(4) Emplois stables : CDI, CDI de chantier/mission, fonctionnaire, chef d'entreprise, profession libérale. Emplois instables : CDD, vacataire, intérimaire, emplois aidés

L'entrée sur le marché du travail


sans diplôme de niveau supérieur à la licence professionnelle

Type de contrat du premier emploi

	Homme	Femme	Total
Profession libérale, indépendant, chef d'entreprise, auto-entrepreneur	0	1	1
Fonctionnaire (y compris fonctionnaire stagiaire)	0	0	0
CDI	2	3	5
CDD (y compris saisonnier, contractuel de la fonction publique, ATER)	2	2	4
CDI de chantier, CDI de mission	0	0	0
Vacataire	0	0	0
Intérimaire	0	0	0
Intermittent du spectacle, pigiste	0	0	0
Emplois aidés (Contrat Initiative Emploi, Contrat Unique d'Insertion...)	0	0	0
Volontariat international (VIE, VIA, VIH, VSI, VIF)	0	0	0
Autre	0	0	0
Total	4	6	10


Taux de réponse : 100%

Moyen d'accès au premier emploi



Taux de réponse : 100%

Durée d'accès au 1er emploi



Taux de réponse : 100%

- 60% des diplômés occupent un premier emploi stable, ou ayant abouti à un emploi stable (pour les diplômés qui occupent toujours leur premier emploi).

Les emplois occupés au 1er mars 2020

sans diplôme de niveau supérieur à la licence professionnelle

Type de contrat de l'emploi actuel

	Homme	Femme	Total
Profession libérale, indépendant, chef d'entreprise, auto-entrepreneur	-	1	1
Fonctionnaire (y compris fonctionnaire stagiaire)	-	-	0
CDI	2	3	5
CDD (y compris saisonnier, contractuel de la fonction publique, ATER)	2	2	4
CDI de chantier, CDI de mission	-	-	0
Vacataire	-	-	0
Intérimaire	-	-	0
Intermittent du spectacle, pigiste	-	-	0
Emplois aidés (Contrat Initiative Emploi, Contrat Unique d'Insertion...)	-	-	0
Volontariat international (VIE, VIA, VIH, VSI, VIF)	-	-	0
Autre	-	-	0
Total	4	6	10

Taux de réponse : 100%


Moyen d'accès à l'emploi actuel



Taux de réponse : 100%

- 90% des diplômés sont toujours sur leur premier emploi depuis l'obtention de leur diplôme.
- Tous les diplômés en emploi travaillent à temps complet.
- La durée des contrats temporaires varie de 6 à 12 mois, et la durée médiane est de 8 mois.
- 60% des diplômés occupent actuellement un emploi stable.

Les emplois par secteur d'activité



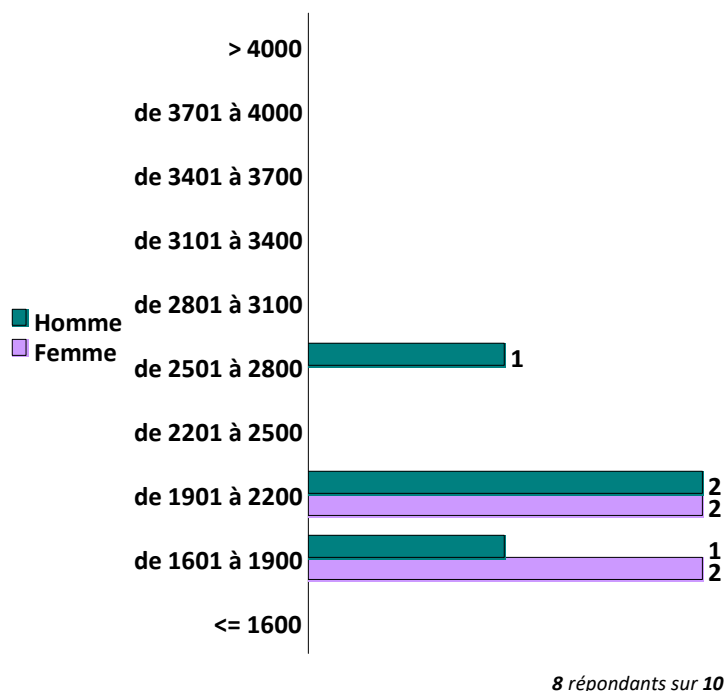
Taux de réponse : 60%

Catégorie d'entreprises

	Nb	% cit.
Grande entreprise privée (sup. à 5000 salariés, tous sites confondus)	-	0%
Entreprise privée de taille intermédiaire (de 250 à 5000 salariés, tous sites confondus)	-	0%
Entreprise privée de taille moyenne (de 50 à 250 salariés tous sites confondus)	2	20%
Petite entreprise privée (de 10 à 50 salariés, tous sites confondus)	4	40%
Microentreprise privée (moins de 10 salariés, tous sites confondus)	1	10%
Entreprise privée (taille non précisée)	2	20%
Secteur public (fonction et entreprise publiques, sécurité sociale, office publique d'HLM,...)	-	0%
Association, organisme professionnel	-	0%
Vous-même	1	10%
Une personne exerçant une profession libérale ou un indépendant	-	0%
Organisation internationale ou institution de l'Union Européenne	-	0%
Société d'économie mixte	-	0%
Autre	-	0%
Total	10	100%

Taux de réponse : 100%

Salaires des diplômés (hors primes)



	Femme	Homme	Total
Moyenne	1878 €	2150 €	2014 €
Min	1625 €	1800 €	1625 €
Max	2200 €	2600 €	2600 €
Médiane	1843 €	2100 €	2060 €

► Le salaire brut mensuel des diplômés (hors primes) varie de **1625€ à 2600€**. Le salaire brut médian est de **2060€***.

*Le SMIC brut mensuel au 1er janvier 2020 est de 1539€.

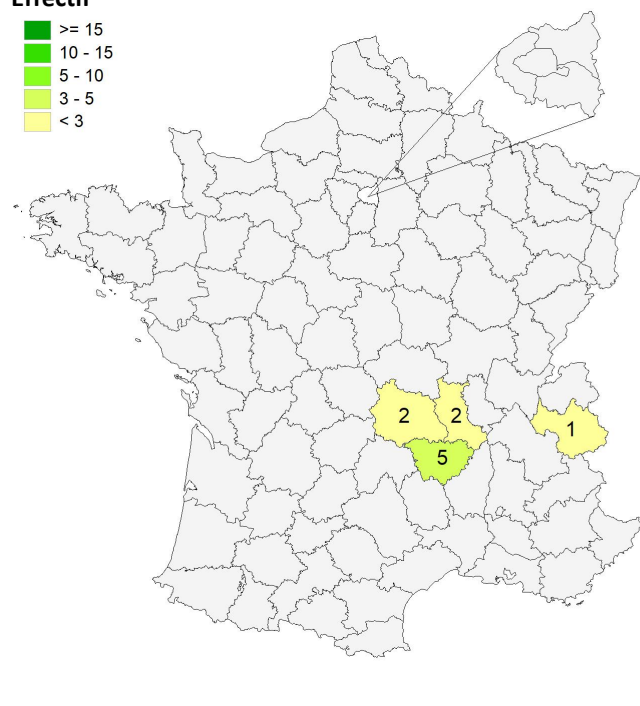

Les salaires sont calculés sur la base d'un temps plein.
Les salaires des diplômés travaillant à l'étranger ne sont pas pris en compte dans le calcul.

Primes

► En raison d'un faible effectif, aucune information sur les primes ne peut être communiquée.

Lieu de l'emploi

Effectif



Répartition géographique des emplois

Auvergne-Rhône-Alpes	10	100%
Ile-de-France	0	0%
Autres départements français de métropole	0	0%
France d'Outre-Mer	0	0%
Étranger	0	0%

Taux de réponse : 100%

Liste des emplois occupés

Emploi occupé	Missions	Effectif
Auto-entrepreneur graphiste	Spécialisé dans le domaine de la restauration, création de cartes, sites web et logos pour des restaurants.	1 F
Développeur fullstat junior	Développement d'application.	1 H
Développeur informatique	Développement et maintenance de logiciel.	1 H
Développeur Web	Développement et maintenance de sites web.	1 F 2 H
	Créer des sites internet et faire des maquettes.	
	-	
Graphiste	-	1 F
Graphiste / UI Designer	Réalisation de supports de communication, de maquettes pour le développement d'un logiciel SAAS, webmastering et développement web (React JS).	1 F
Graphiste webdesigner	<ul style="list-style-type: none"> - Concevoir des supports print et web pour l'entreprise, s'occuper conjointement avec le chargé de communication de la communication interne et externe ; - Travailler également pour le pôle Recherche et Développement pour développer une application de suivi du patient à distance (maquettage, UI/UX...). 	1 F
Inforgraphiste et webdesigner	Gérer la communication de l'établissement, hôtels et restaurants.	1 F

TOTAL	10
--------------	-----------

Etudes poursuivies en 2019-2020

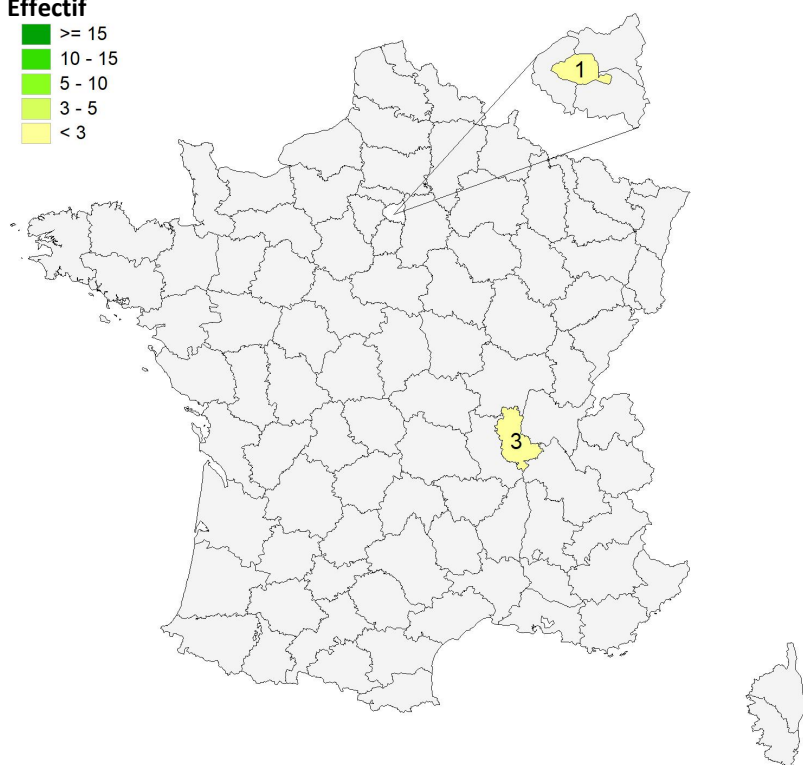

Type de formations

	Nb	
Master 2ème année	-	0%
Master 1ère année	-	0%
Diplôme d'ingénieur	-	0%
Diplôme d'école de commerce ou de gestion	1	25%
Autre diplôme d'école supérieure (art, communication, ...)	3	75%
Études paramédicales	-	0%
Autre poursuite d'études	-	0%
Licence professionnelle	-	0%
Licence générale 3ème année	-	0%
Licence générale 2ème année	-	0%
Licence générale 1ère année	-	0%
Licence générale (année non précisée)	-	0%
Classe préparatoire ATS (Adaptation Technicien Supérieur)	-	0%
DUT	-	0%
BTS	-	0%
Formation spécifique courte, un an maximum (DU...)	-	0%
Préparation aux concours	-	0%
Autre complément de formation ou réorientation	-	0%
Total	4	

4 répondants sur 4

Lieu des études

Effectif



Répartition géographique des études

Auvergne-Rhône-Alpes	3
Ile-de-France	1
Autres départements français de métropole	0
France d'Outre-Mer	0
Étranger	0

4 répondants sur 4

Liste des études suivies

Types d'études	Etudes suivies	Etablissement	Site des études	Effectif
Diplôme d'école de commerce ou de gestion	Grade de Master Business Development	INSEEC (Institut des hautes études économiques et commerciales)	Lyon	1 CA
Autre diplôme d'école supérieure (art, communication, ...)	Développement web en informatique	Lyo Ynov Campus	Lyon	1 CA
	Graphisme	École multimédia	Paris	1 CP
	Mastère expert développement web	Lyo Ynov Campus	Lyon	1 CA
TOTAL				4

FI : en formation initiale classique CA : en contrat d'apprentissage CP : en contrat de professionnalisation
CD : en contrat doctoral FC : en formation continue AC : en année de césure acp : aucun des cas précédents np : non précisé

3 - Diplômés ayant interrompu leurs études pendant plus de deux ans

Parmi les **21** diplômés ayant répondu à l'enquête, **2** ont suivi la formation après avoir interrompu leurs études pendant 2 ans ou plus.

- ▶ 1 diplômé, qui était en recherche d'emploi avant la formation, est en emploi et occupe un poste de commercial en CDD.
- ▶ 1 diplômé, qui était en études avant la formation, est en recherche d'emploi.

Références de la population

Population globale :

Régime d'inscription	Nationalité	Inscrits	Diplômés	Enquêtés
FI ⁽¹⁾	Français	5	5	5
	Étranger	1	1	1
CA ⁽²⁾	Français	15	15	15
	Étranger	0	0	0
CP ⁽³⁾	Français	2	2	2
	Étranger	0	0	0
Cés ⁽⁴⁾	Français	0	0	0
	Étranger	0	0	0
RE ⁽⁵⁾	Français	1	1	1
	Étranger	0	0	0
FC ⁽⁶⁾	Français	0	0	0
	Étranger	0	0	0
TOTAL		24	24	24

- (1) Formation initiale classique
- (2) Contrat d'apprentissage
- (3) Contrat de professionnalisation
- (4) Année de césure
- (5) Reprise d'études
- (6) Formation continue classique