



UFR LETTRES, CULTURE ET SCIENCES HUMAINES

UNIVERSITÉ
Clermont Auvergne

Site : Clermont-Ferrand

Master

Mention : **CRÉATION LITTÉRAIRE**

Parcours : Littératures, poétique, création

Les situations des diplômés sont présentées dans deux parties distinctes, selon leurs profils :

- les personnes n'ayant jamais interrompu leurs études ou pendant moins de 2 ans, qui vont entrer sur le marché du travail et dont l'objectif principal est de trouver un emploi en relation avec la formation suivie,
- les personnes qui reprennent des études après une interruption de plus de 2 ans. Elles ont généralement plus de 30 ans, leurs profils et objectifs sont hétérogènes.

Nombre de diplômés enquêtés : **19**

Nombre de répondants : **19**

Taux de réponse : **100%**

Sommaire

- 1 - Profil de la population
- 2 - Situation des diplômés n'ayant pas interrompu leurs études, ou pendant moins de 2 ans
- 3 - Situation des diplômés ayant interrompu leurs études pendant deux ans ou plus

1 - Profil de la population

► L'ensemble des diplômés

	Sexe	
	Nb	% cit.
Femme	17	89%
Homme	2	11%
Total	19	100%

	Nationalité	
	Nb	% cit.
Française	18	95%
Étrangère	1	5%
Total	19	100%

Âge

	Moyenne = 26 Ecart-type = 7	
	Nb	% cit.
Moins de 24	5	26%
De 24 à 29	13	68%
De 30 à 34	0	0%
De 35 à 39	0	0%
De 40 à 44	0	0%
45 et plus	1	5%
Total	19	100%

► Les diplômés répondants

Interruption des études entre le bac et l'obtention du diplôme en 2019

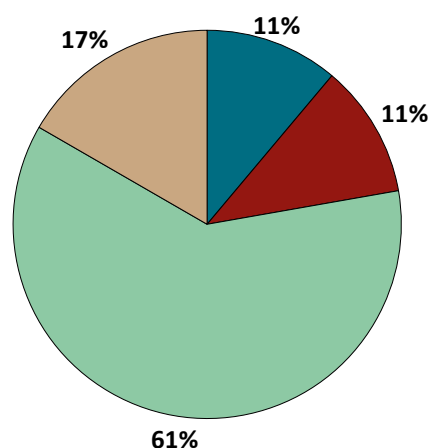
	Nb	% obs.
Aucune interruption des études	17	89%
Interruption de moins de 2 ans	1	5%
Interruption de 2 ans ou plus	1	5%
Total	19	100%

NOTE : l'interruption ou non des études a été déterminée par questionnaire. Les diplômés ayant interrompu leurs études pendant 2 ans ou plus entre le bac et l'obtention de leur diplôme en 2019 ont répondu à un questionnaire portant sur leur situation professionnelle avant leur formation de master, et après.

2 - Diplômés n'ayant pas interrompu leurs études, ou pendant moins de 2 ans

Parmi les 19 diplômés ayant répondu à l'enquête, 18 ont suivi la formation sans interruption d'études ou pendant moins de 2 ans.

Situation des diplômés au 1er mai 2020



	Homme	Femme	Total
En emploi avec le diplôme*	0	2	2
En emploi avec un diplôme supérieur**	0	0	0
En recherche d'emploi	0	2	2
En études	1	10	11
Autres situations	1	2	3
Total	2	16	18

* n'ayant pas obtenu de diplôme de niveau supérieur au master, avant ou après l'obtention de celui-ci

** ayant obtenu un diplôme de niveau supérieur au master, avant ou après l'obtention de celui-ci

- ▶ 2 diplômées, ayant un niveau d'études à Bac+5, occupent un emploi. L'une est assistante de français à l'étranger et l'autre est surveillante en CDD.
- ▶ 2 diplômées, ayant déjà travaillé, recherchent un emploi depuis 7 et 8 mois. L'une est intéressée par des postes dans la médiation culturelle dans la Loire ou le Rhône, et l'autre par des postes de médiathécaire ou de chargée de communication ou de médiation culturelle dans l'Allier, le Puy-de-Dôme, la Creuse, la Nièvre ou la région Centre.
- ▶ 11 diplômés suivent des études (voir détail pages suivantes).
- ▶ 3 diplômés sont classés dans la catégorie "Autres situations", dont :
 - 1 effectuant un service civique ;
 - 2 en attente avant une reprise d'études.

CHIFFRES CLÉS

Population globale		Diplômés en emploi avec le master		
Taux d'insertion professionnelle ⁽¹⁾	Taux de poursuite d'études ⁽²⁾	Durée médiane d'accès au 1er emploi ⁽³⁾	Taux d'emploi stable ⁽⁴⁾	Salaire brut médian ⁽³⁾
2 / 4	61%	-	0 / 1	-

(1) Nombre de diplômés en emploi / (Nombre de diplômés en emploi + Nombre de diplômés en recherche d'emploi)

(2) Nombre de diplômés en études / Nombre de répondants

(3) Médiane = valeur telle que 50% des répondants sont au-dessus et 50% des répondants sont en-dessous

(4) Emplois stables : CDI, CDI de chantier/mission, fonctionnaire, chef d'entreprise, profession libérale. Emplois instables : CDD, vacataire, intérimaire, emplois aidés

Etudes poursuivies en 2019-2020

Type de formations

	Nb	
Doctorat	1	9%
DSN (Diplôme Supérieur de Notariat)	-	0%
CAPA (Certificat d'Aptitude à la Profession d'Avocat)	-	0%
Études médicales	-	0%
Autre poursuite d'études	-	0%
Diplôme d'ingénieur	-	0%
Diplôme d'école de commerce ou de gestion	-	0%
Autre diplôme d'école supérieure (art, communication, ...)	-	0%
Master 2ème année	-	0%
Master 1ère année	2	18%
Études paramédicales	-	0%
Formation spécifique courte, un an maximum (DU...)	-	0%
Préparation aux concours	8	73%
Licence générale	-	0%
Licence professionnelle	-	0%
Classe préparatoire Adaptation Technicien Supérieur (ATS)	-	0%
DUT	-	0%
BTS	-	0%
Autre complément de formation ou réorientation	-	0%
Total	11	

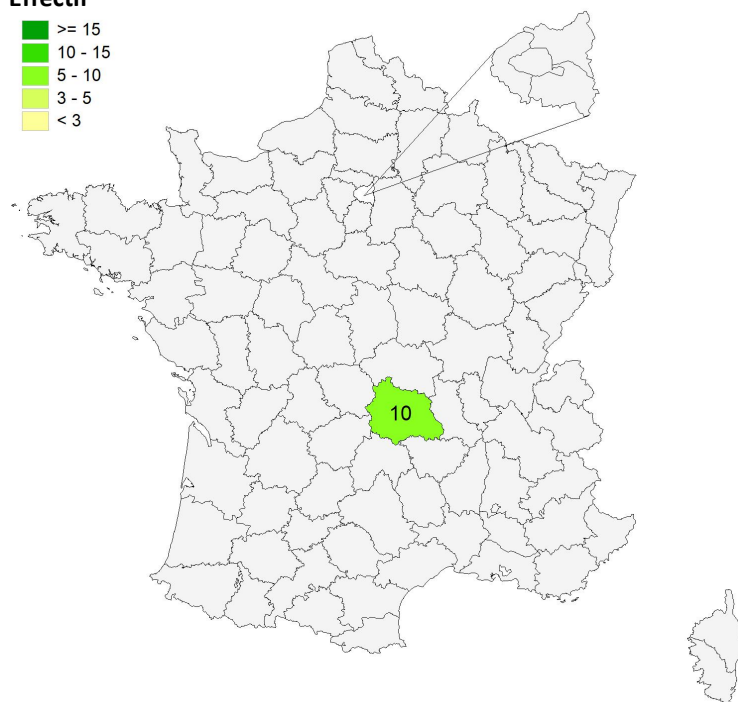

9% en poursuite d'études

91% en complément de formation ou en réorientation

Taux de réponse : 100%

Lieu des études

Effectif



Répartition géographique des études

Auvergne-Rhône-Alpes	10	100%
Ile-de-France	0	0%
Autres départements français de métropole	0	0%
France d'Outre-Mer	0	0%
Étranger	0	0%

Taux de réponse : 91%

Liste des études suivies

Types d'études	Etudes suivies	Etablissement	Site des études	Effectif
Doctorat	Doctorat en Langue et littérature françaises	UFR Lettres, Culture et Sciences Humaines Université Clermont Auvergne	Clermont-Ferrand	1 FI
Master 1ère année	Mention Métiers de l'Enseignement, de l'Éducation et de la Formation (MEEF) <i>Parcours Second degré, Lettres modernes</i>	INSPÉ (Institut National Supérieur du Professorat et de l'Éducation) Université Clermont Auvergne	Clermont-Ferrand	2 FI
Préparation aux concours	Préparation à l'agrégation de lettres modernes	UFR Lettres, Culture et Sciences Humaines Université Clermont Auvergne	Clermont-Ferrand	7 FI
	Préparation à l'agrégation de lettres classiques			
	Préparation au concours de bibliothécaire territorial (catégorie A)	Non précisé	Non précisé	1 acp
TOTAL				11

FI : en formation initiale classique CA : en contrat d'apprentissage CP : en contrat de professionnalisation
CD : en contrat doctoral FC : en formation continue AC : en année de césure acp : aucun des cas précédents np : non précisé

3 - Diplômés ayant interrompu leurs études pendant plus de deux ans

Parmi les **19** diplômés ayant répondu à l'enquête, **1** a suivi la formation après avoir interrompu ses études pendant 2 ans ou plus.

- ▶ Elle était en études avant son entrée en formation et l'est toujours au 1er mai 2020. Elle prépare l'agrégation externe en Lettres modernes à l'Université Clermont Auvergne.

Références de la population

Population globale :

Régime d'inscription	Nationalité	Inscrits	Diplômés	Enquêtés
FI ⁽¹⁾	Français	21	18	18
	Étranger	3	1	1
CA ⁽²⁾	Français	0	0	0
	Étranger	0	0	0
CP ⁽³⁾	Français	0	0	0
	Étranger	0	0	0
Cés ⁽⁴⁾	Français	0	0	0
	Étranger	0	0	0
RE ⁽⁵⁾	Français	1	0	0
	Étranger	1	0	0
FC ⁽⁶⁾	Français	0	0	0
	Étranger	0	0	0
TOTAL		26	19	19

- (1) Formation initiale classique
- (2) Contrat d'apprentissage
- (3) Contrat de professionnalisation
- (4) Année de césure
- (5) Reprise d'études
- (6) Formation continue classique