



ÉCOLE DE DROIT

UNIVERSITÉ
Clermont Auvergne

Site : Clermont-Ferrand

Promotion 2018-2019

Situation à moins d'un an du diplôme

Master

Mention : **DROIT PRIVÉ**

Parcours : **Droit des affaires**

Les situations des diplômés sont présentées dans deux parties distinctes, selon leurs profils :

- les personnes n'ayant jamais interrompu leurs études ou pendant moins de 2 ans, qui vont entrer sur le marché du travail et dont l'objectif principal est de trouver un emploi en relation avec la formation suivie,

- les personnes qui reprennent des études après une interruption de plus de 2 ans. Elles ont généralement plus de 30 ans, leurs profils et objectifs sont hétérogènes.

Nombre de diplômés enquêtés : **38**

Nombre de répondants : **37**

Taux de réponse : **97%**

Sommaire

1 - Profil de la population

2 - Situation des diplômés n'ayant pas interrompu leurs études, ou pendant moins de 2 ans

3 - Situation des diplômés ayant interrompu leurs études pendant deux ans ou plus

1 - Profil de la population

► L'ensemble des diplômés

Parmi les **38** diplômés du master Droit des affaires, **5** diplômés ont aussi obtenu la même année le master Management - Administration des entreprises de l'IAE.

Âge

Moyenne = **25** Ecart-type = **3**

Sexe	Nb		% cit.	
	Nb	% cit.	Nb	% cit.
Femme	21	55%		
Homme	17	45%		
Total	38	100%		

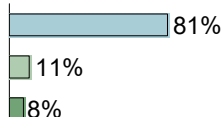
Nationalité	Nb		% cit.	
	Nb	% cit.	Nb	% cit.
Française	29	76%		
Étrangère	9	24%		
Total	38	100%		

Âge	Nb		% cit.	
	Nb	% cit.	Nb	% cit.
Moins de 24	14	37%		
De 24 à 29	21	55%		
De 30 à 34	3	8%		
De 35 à 39	0	0%		
De 40 à 44	0	0%		
45 et plus	0	0%		
Total	38	100%		

► Les diplômés répondants

Interruption des études entre le bac et l'obtention du diplôme en 2019

	Nb	% obs.
Aucune interruption des études	30	81%
Interruption de moins de 2 ans	4	11%
Interruption de 2 ans ou plus	3	8%
Total	37	100%



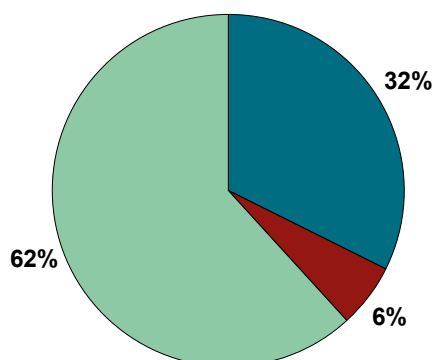
NOTE : l'interruption ou non des études a été déterminée par questionnaire.

Les diplômés ayant interrompu leurs études pendant 2 ans ou plus entre le bac et l'obtention de leur diplôme en 2019 ont répondu à un questionnaire portant sur leur situation professionnelle avant leur formation de master, et après.

2 - Diplômés n'ayant pas interrompu leurs études, ou pendant moins de 2 ans

Parmi les **37** diplômés ayant répondu à l'enquête, **34** ont suivi la formation sans interruption d'études ou pendant moins de 2 ans.

Situation des diplômés au 1er mai 2020



	Homme	Femme	Total
En emploi avec le diplôme*	3	8	11
En emploi avec un diplôme supérieur**	0	0	0
En recherche d'emploi	1	1	2
En études	11	10	21
Autres situations	0	0	0
Total	15	19	34

* n'ayant pas obtenu de diplôme de niveau supérieur au master, avant ou après l'obtention de celui-ci
 ** ayant obtenu un diplôme de niveau supérieur au master, avant ou après l'obtention de celui-ci

- ▶ **11** diplômés, ayant un niveau d'études à Bac+5, occupent un emploi (voir détail pages suivantes).
- ▶ **21** diplômés suivent des études (voir détail pages suivantes).
- ▶ **2** diplômés, ayant déjà travaillé, recherchent un emploi depuis moins d'1 mois pour l'un, l'autre n'a pas donné de précision. Ils prospectent tous les deux sur des postes de juriste, l'un dans le Puy-de-Dôme et l'autre en Auvergne-Rhône-Alpes.

CHIFFRES CLÉS

Population globale		Diplômés en emploi avec le master		
Taux d'insertion professionnelle ⁽¹⁾	Taux de poursuite d'études ⁽²⁾	Durée médiane ⁽³⁾ d'accès au 1er emploi	Taux d'emploi stable ⁽⁴⁾	Salaire brut médian ⁽³⁾
85%	62%	< 1 mois	91 %	2667 €

(1) Nombre de diplômés en emploi / (Nombre de diplômés en emploi + Nombre de diplômés en recherche d'emploi)

(2) Nombre de diplômés en études / Nombre de répondants

(3) Médiane = valeur telle que 50% des répondants sont au-dessus et 50% des répondants sont en-dessous

(4) Emplois stables : CDI, CDI de chantier/mission, fonctionnaire, chef d'entreprise, profession libérale. Emplois instables : CDD, vacataire, intérimaire, emplois aidés

Les emplois occupés au 1er mai 2020


sans diplôme de niveau supérieur au master

Type de contrat de l'emploi actuel

	Homme	Femme	Total
Profession libérale, indépendant, chef d'entreprise, auto-entrepreneur	-	-	0
Fonctionnaire (y compris fonctionnaire stagiaire)	1	-	1
CDI	1	8	9
CDD (y compris saisonnier, contractuel de la fonction publique, ATER)	1	-	1
CDI de chantier, CDI de mission	-	-	0
Vacataire	-	-	0
Intérimaire	-	-	0
Intermittent du spectacle, pigiste	-	-	0
Emplois aidés (Contrat Initiative Emploi, Contrat Unique d'Insertion...)	-	-	0
Volontariat international (VIE, VIA, VIH, VSI, VIF)	-	-	0
Autre	-	-	0
Total	3	8	11

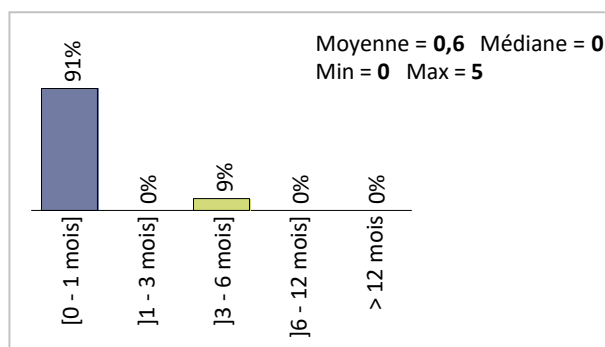
Taux de réponse : 100%

Moyen d'accès à l'emploi actuel



Taux de réponse : 100%

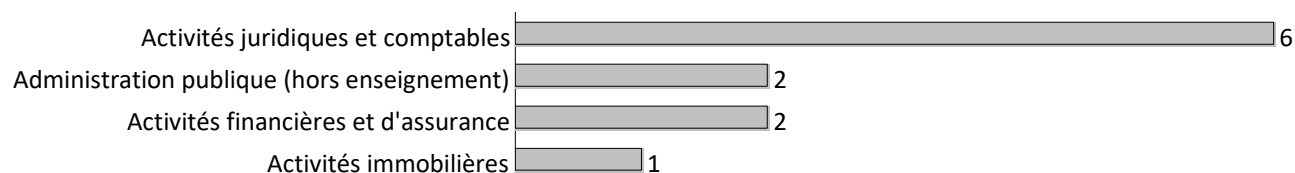
Durée d'accès au 1er emploi



Taux de réponse : 100%

- ▶ **Tous les diplômés** sont toujours sur leur premier emploi depuis l'obtention de leur diplôme.
- ▶ **Tous les diplômés** travaillent à temps complet.
- ▶ La durée du contrat temporaire est de **36** mois.
- ▶ **91%** des diplômés occupent actuellement un emploi stable.

Les emplois par secteur d'activité




Taux de réponse : 100%

Catégorie d'entreprises

	Nb	% cit.
Grande entreprise privée (sup. à 5000 salariés, tous sites confondus)	1	9%
Entreprise privée de taille intermédiaire (de 250 à 5000 salariés, tous sites confondus)	2	18%
Entreprise privée de taille moyenne (de 50 à 250 salariés tous sites confondus)	1	9%
Petite entreprise privée (de 10 à 50 salariés, tous sites confondus)	4	36%
Microentreprise privée (moins de 10 salariés, tous sites confondus)	-	0%
Entreprise privée (taille non précisée)	1	9%
Secteur public (fonction et entreprises publiques, sécurité sociale, office public d'HLM,...)	2	18%
Association, organisme professionnel	-	0%
Vous-même	-	0%
Une personne exerçant une profession libérale ou un indépendant	-	0%
Organisation internationale ou institution de l'Union Européenne	-	0%
Société d'économie mixte	-	0%
Autre	-	0%
Total	11	100%

Taux de réponse : 100%

Salaires des diplômés (hors primes)



Taux de réponse : 82%

	Total
Moyenne	2575 €
Min	1950 €
Max	3100 €
Médiane	2667 €

► Le salaire brut mensuel des diplômés (hors primes) varie de **1950€ à 3100€**. Le salaire brut médian est de **2667€***.

*Le SMIC brut mensuel au 1er janvier 2020 est de 1539€.

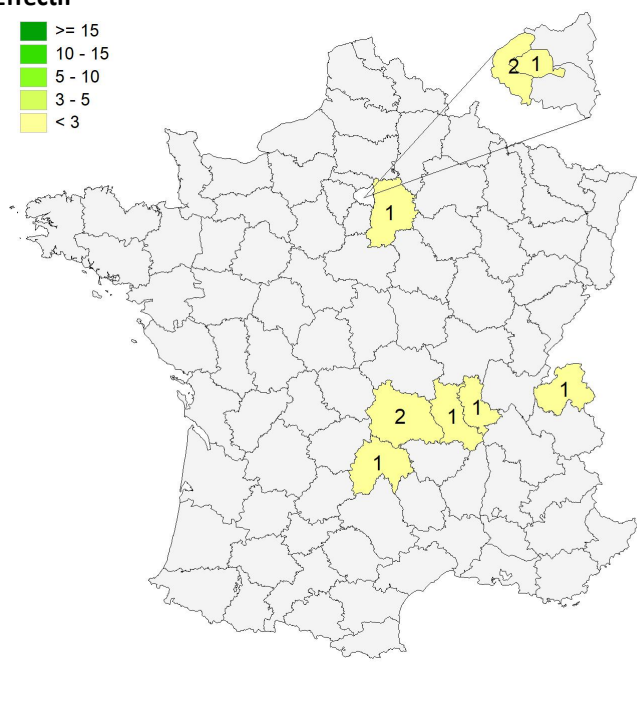
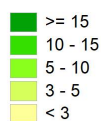
Les salaires sont calculés sur la base d'un temps plein.
Les salaires des diplômés travaillant à l'étranger ne sont pas pris en compte dans le calcul.

Primes

► 4 diplômés ont déclaré toucher des primes supplémentaires. En raison de ce faible effectif, aucune information sur les primes ne peut être communiquée.

Lieu d'emploi

Effectif



Répartition géographique des emplois

Auvergne-Rhône-Alpes	6	60%
Ile-de-France	4	40%
Autres départements français de métropole	0	0%
France d'Outre-Mer	0	0%
Étranger	0	0%

Taux de réponse : 91%

Liste des emplois occupés

Emploi occupé	Missions	Effectif
Assistant juridique	Préparation de la documentation juridique pour les clients et notaires (assemblées générales, bons commerciaux, rachat sociétés).	4 F
	Analyse des promesses et actes de vente, suivi juridique des programmes immobiliers.	
	-	
Chargé de mission	Travail au sein d'un service de l'information stratégique et de la sécurité économique.	1 H
Conseiller en gestion du patrimoine	Conseils pour des épargnes financières et bancaires.	1 F
Consultant patrimonial	Rédaction de contenus juridiques et de dossiers patrimoniaux, service de hotline juridique aux professionnels.	1 F
Inspecteur des finances publiques	Contrôle fiscal.	1 H
Juriste en droit des affaires	Gestion de la vie juridique des entreprises de leur création à leur extinction.	1 F
	-	1 H
Juriste en droit des sociétés	Rédaction d'actes, approbation de comptes, rendez-vous clients.	1 F
TOTAL		11

Le plus important dans un emploi

Un diplômé ayant sélectionné plusieurs réponses, est comptabilisé autant de fois.

	Nb
Les missions du poste	7
La structure (entreprise, organisme...)	5
La rémunération	5
Le lieu géographique de l'entreprise	4
Le type de contrat	4
Les responsabilités (management d'une équipe, chef de projet...)	4
L'ambiance de travail	1
Le statut de l'emploi (ingénieur, assistant, technicien, employé...)	1
Autre	0

9 répondants sur 11

Etudes poursuivies en 2019-2020

Type de formations

	Nb	
Doctorat	1	5%
DSN (Diplôme Supérieur de Notariat)	-	0%
CAPA (Certificat d'Aptitude à la Profession d'Avocat)	-	0%
Études médicales	-	0%
Autre poursuite d'études	-	0%
Diplôme d'ingénieur	-	0%
Diplôme d'école de commerce ou de gestion	1	5%
Autre diplôme d'école supérieure (art, communication, ...)	1	5%
Master 2ème année	4	19%
Master 1ère année	-	0%
Études paramédicales	-	0%
Formation spécifique courte, un an maximum (DU...)	-	0%
Préparation aux concours	14	67%
Licence générale	-	0%
Licence professionnelle	-	0%
Classe préparatoire Adaptation Technicien Supérieur (ATS)	-	0%
DUT	-	0%
BTS	-	0%
Autre complément de formation ou réorientation	-	0%
Total	21	

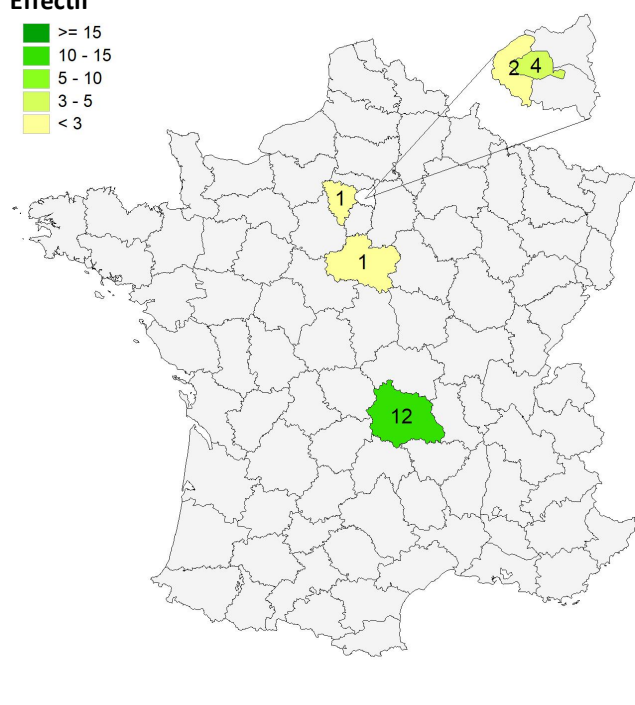

5% en poursuite d'études

95% en complément de formation ou en réorientation

Taux de réponse : 100%

Lieu des études

Effectif



Répartition géographique des études

Auvergne-Rhône-Alpes	12	57%
Ile-de-France	7	33%
Autres départements français de métropole	1	5%
France d'Outre-Mer	0	0%
Étranger(Canada)	1	5%

Taux de réponse : 100%

Liste des études suivies

Types d'études	Etudes suivies	Etablissement	Site des études	Effectif
Doctorat	Doctorat Droit privé	École de Droit Université Clermont Auvergne	Clermont-Ferrand	1 FI
Diplôme d'école de commerce ou de gestion	Master of Science Droit et management international	HEC (Hautes Études Commerciales) Paris	Jouy-en-Josas	1 np
Autre diplôme d'école supérieure	MBA 1ère année Conformité et régulation / Expertise juridique et financière	Financia Business School	Paris	1 CA
Master 2ème année	Mention Carrières internationales	École de Droit Université Clermont Auvergne	Clermont-Ferrand	1 acp
		Université de Montréal	Montréal	1 FI
	Mention Droit et ingénierie du patrimoine	Université d'Orléans	Orléans	1 FI
	Mention Finance <i>Parcours Gestion de patrimoine</i>	IAE (Institut d'Administration des Entreprises) Université Clermont Auvergne	Clermont-Ferrand	1 CA
Préparation aux concours	Préparation à l'examen d'entrée à l'École Des Avocats (EDA)	IEJ (Institut d'Etudes Judiciaires) Université Clermont Auvergne	Clermont-Ferrand	9 FI
		IEJ Université Paris Descartes	Paris	3 FI
		IEJ Pierre Raynaud Université Paris 2 Panthéon-Assas		1 FI
	<i>Non précisé</i>	Université Paris 2 Panthéon-Assas		1 FI
TOTAL				21

FI : en formation initiale classique CA : en contrat d'apprentissage CP : en contrat de professionnalisation
 CD : en contrat doctoral FC : en formation continue AC : en année de césure acp : aucun des cas précédents np : non précisé

3 - Diplômés ayant interrompu leurs études pendant plus de deux ans

Parmi les **37** diplômés ayant répondu à l'enquête, **3** ont suivi la formation après avoir interrompu leurs études pendant 2 ans ou plus.

Situation des diplômés lors de leur inscription en master

	Nb
En emploi	2
En recherche d'emploi	0
En études	1
Autres situations	0
Total	3

3 répondants sur 3

Motivations pour l'obtention du diplôme

Un diplômé ayant sélectionné plusieurs motivations est comptabilisé autant de fois.

Les pourcentages s'expriment sur le total des répondants (exemple : **l'intérêt personnel pour le sujet** est l'un des objectifs de **3** des répondants s'étant inscrits dans cette formation).

	Nb
Intérêt personnel pour le sujet	3
Opportunité d'évolution	2
Adaptation aux évolutions du poste	1
Obtenir un diplôme de niveau correspondant au poste occupé et/ou visé	1
Autre(s)	0
Reconversion professionnelle	0
Formation imposée par l'employeur	0
Retrouver un emploi	0

3 répondants sur 3

Moyens de financement de la formation

Un diplômé ayant sélectionné plusieurs réponses est comptabilisé autant de fois.

	Nb
Votre propre financement	2
Financement par l'employeur (CPF, plan de formation, etc.)	1
Autre	0
OPCA ou Opacif (dont Fongécif)	0
Pôle Emploi	0
Conseil Régional	0

3 répondants sur 3

Situation au 1er mai 2020, en fonction de la situation lors de l'inscription

	En emploi	En recherche d'emploi	En études	Autres situations	Total
Situation avant la formation	2	0	1	0	3
Situation actuelle	3	0	0	0	3

- 2 diplômés étaient en emploi avant leur entrée en formation et 1 était en études. Au 1er mai 2020, ils sont tous les 3 en emploi et occupent des postes d'inspecteur des finances publiques pour deux d'entre eux, et de juriste d'entreprise pour le 3ème.

Types de changement professionnel, suite à l'obtention du diplôme

Un diplômé ayant sélectionné plusieurs réponses est comptabilisé autant de fois.

Les pourcentages s'expriment sur le total des répondants (exemple : le **changement de poste** est l'un des changements professionnels de 1 diplômé).

	Nb
Aucun	1
Changement de métier	1
Changement de poste	1
Augmentation de la rémunération	1
Autre	0
Changement d'employeur	0
Changement de contrat de travail	0

2 répondants sur 2

Le plus important dans un emploi

Un diplômé ayant sélectionné plusieurs réponses est comptabilisé autant de fois.

	Nb
La rémunération	3
Les responsabilités (management d'une équipe, chef de projet...)	2
Les missions du poste	2
Le type de contrat	2
Le lieu géographique de l'entreprise	1
La structure (entreprise, organisme...)	1
Autre	0
Le statut de l'emploi (ingénieur, assistant, technicien, employé...)	0
L'ambiance de travail	0

3 répondants sur 3

Références de la population

Population globale :

Régime d'inscription	Nationalité	Inscrits	Diplômés	Enquêtés
FI ⁽¹⁾	Français	19	18	18
	Étranger	7	7	7
CA ⁽²⁾	Français	9	9	9
	Étranger	1	1	1
CP ⁽³⁾	Français	2	2	2
	Étranger	1	1	1
Cés ⁽⁴⁾	Français	0	0	0
	Étranger	0	0	0
RE ⁽⁵⁾	Français	0	0	0
	Étranger	0	0	0
FC ⁽⁶⁾	Français	0	0	0
	Étranger	0	0	0
TOTAL		39	38	38

- (1) Formation initiale classique
- (2) Contrat d'apprentissage
- (3) Contrat de professionnalisation
- (4) Année de césure
- (5) Reprise d'études
- (6) Formation continue classique