



ÉCOLE D'ÉCONOMIE

UNIVERSITÉ
Clermont Auvergne

Site : Clermont-Ferrand

Promotion 2018-2019

Situation à moins d'un an du diplôme

Master

Mention : ECONOMIE DU DÉVELOPPEMENT

Parcours : Analyse économique du développement

Les situations des diplômés sont présentées dans deux parties distinctes, selon leurs profils :

- les personnes n'ayant jamais interrompu leurs études ou pendant moins de 2 ans, qui vont entrer sur le marché du travail et dont l'objectif principal est de trouver un emploi en relation avec la formation suivie,
- les personnes qui reprennent des études après une interruption de plus de 2 ans. Elles ont généralement plus de 30 ans, leurs profils et objectifs sont hétérogènes.

Nombre de diplômés enquêtés : 17

Nombre de répondants : 15

Taux de réponse : 88%

Sommaire

- 1 - Profil de la population
- 2 - Situation des diplômés n'ayant pas interrompu leurs études, ou pendant moins de 2 ans
- 3 - Situation des diplômés ayant interrompu leurs études pendant deux ans ou plus

1 - Profil de la population

L'ensemble des diplômés

Parmi les 17 diplômés du master Analyse économique du développement, 5 diplômés ont aussi obtenu la même année le master Analyse de projets de développement.

Sexe	Nationalité		Âge	
	Nb	% cit.	Nb	% cit.
Femme	7	41%	Française	6 35%
Homme	10	59%	Étrangère	11 65%
Total	17	100%	Total	17 100%

Moyenne = 25 Ecart-type = 2

	Nb	% cit.
Moins de 24	4	24%
De 24 à 29	13	76%
De 30 à 34	0	0%
De 35 à 39	0	0%
De 40 à 44	0	0%
45 et plus	0	0%
Total	17	100%

Les diplômés répondants

Interruption des études entre le bac et l'obtention du diplôme en 2019

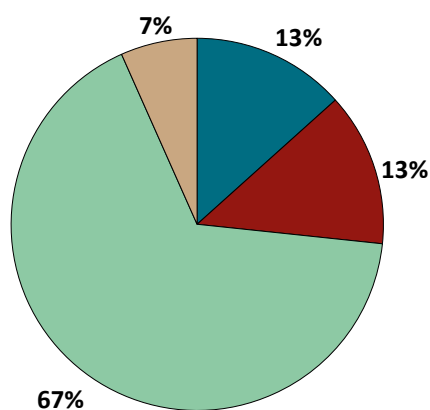
	Nb	% obs.
Aucune interruption des études	14	93%
Interruption de moins de 2 ans	1	7%
Interruption de 2 ans ou plus	0	0%
Total	15	100%

NOTE : l'interruption ou non des études a été déterminée par questionnaire. Les diplômés ayant interrompu leurs études pendant 2 ans ou plus entre le bac et l'obtention de leur diplôme en 2019 ont répondu à un questionnaire portant sur leur situation professionnelle avant leur formation de master, et après.

2 - Diplômés n'ayant pas interrompu leurs études, ou pendant moins de 2 ans

Tous les diplômés ayant répondu à l'enquête ont suivi la formation sans interruption d'études ou pendant moins de 2 ans.

Situation des diplômés au 1er mai 2020



	Homme	Femme	Total
En emploi avec le diplôme*	0	2	2
En emploi avec un diplôme supérieur**	0	0	0
En recherche d'emploi	1	1	2
En études	7	3	10
Autres situations	1	0	1
Total	9	6	15

* n'ayant pas obtenu de diplôme de niveau supérieur au master, avant ou après l'obtention de celui-ci

** ayant obtenu un diplôme de niveau supérieur au master, avant ou après l'obtention de celui-ci

- ▶ 2 diplômées, ayant un niveau d'études à Bac+5, occupent un emploi. L'une est ingénieure d'études en traitement de données socio-économétriques en CDD et l'autre est assistante research officer en CDI.
- ▶ 10 diplômés suivent des études (voir détail pages suivantes).
- ▶ 2 diplômés recherchent un emploi depuis 7 mois. L'un est intéressé par un poste de chargé d'études en France, et l'autre par un poste d'économiste ou de chargé de projet en région parisienne ou dans l'Union Européenne.
- ▶ 1 diplômé, en attente avant la prise d'un poste, a été classé dans la catégorie "Autres situations".

CHIFFRES CLÉS

Population globale		Diplômés en emploi avec le master		
Taux d'insertion professionnelle ⁽¹⁾	Taux de poursuite d'études ⁽²⁾	Durée médiane d'accès au 1er emploi ⁽³⁾	Taux d'emploi stable ⁽⁴⁾	Salaire brut médian ⁽³⁾
2 / 4	67%	-	1 / 2	-

(1) Nombre de diplômés en emploi / (Nombre de diplômés en emploi + Nombre de diplômés en recherche d'emploi)

(2) Nombre de diplômés en études / Nombre de répondants

(3) Médiane = valeur telle que 50% des répondants sont au-dessus et 50% des répondants sont en-dessous

(4) Emplois stables : CDI, CDI de chantier/mission, fonctionnaire, chef d'entreprise, profession libérale. Emplois instables : CDD, vacataire, intérimaire, emplois aidés

Etudes poursuivies en 2019-2020

Type de formations

	Nb	
Doctorat	9	90%
DSN (Diplôme Supérieur de Notariat)	-	0%
CAPA (Certificat d'Aptitude à la Profession d'Avocat)	-	0%
Études médicales	-	0%
Autre poursuite d'études	-	0%
Diplôme d'ingénieur	-	0%
Diplôme d'école de commerce ou de gestion	-	0%
Autre diplôme d'école supérieure (art, communication, ...)	-	0%
Master 2ème année	1	10%
Master 1ère année	-	0%
Études paramédicales	-	0%
Formation spécifique courte, un an maximum (DU...)	-	0%
Préparation aux concours	-	0%
Licence générale	-	0%
Licence professionnelle	-	0%
Classe préparatoire Adaptation Technicien Supérieur (ATS)	-	0%
DUT	-	0%
BTS	-	0%
Autre complément de formation ou réorientation	-	0%
Total	10	

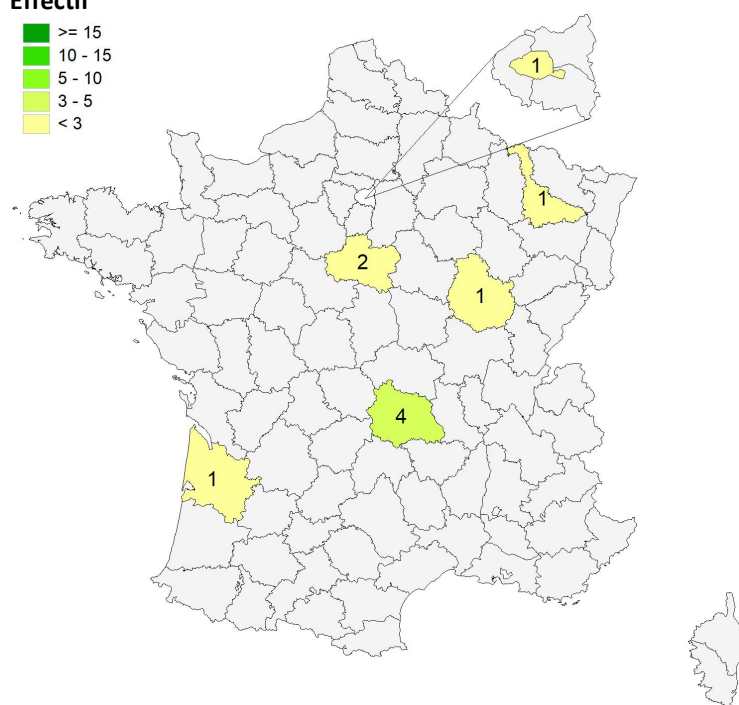
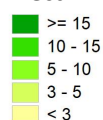
90% en poursuite d'études

10% en complément de formation ou en réorientation

Taux de réponse : 100%

Lieu des études

Effectif



Répartition géographique des études

Auvergne-Rhône-Alpes	4	40%
Ile-de-France	1	10%
Autres départements français de métropole	5	50%
France d'Outre-Mer	0	0%
Étranger	0	0%

Taux de réponse : 100%

Liste des études suivies

Types d'études	Etudes suivies	Etablissement	Site des études	Effectif
Docteurat	Docteurat en Analyse économique de la migration des réfugiés	Université de Lorraine	Nancy	1 CD
	Docteurat en Économie	Université de Bourgogne	Dijon	1 CD
		Université d'Orléans	Orléans	1 CD
	Docteurat en Sciences économiques	École Doctorale des Sciences Économiques, Juridiques, Politiques et de Gestion Université Clermont Auvergne	Clermont-Ferrand	4 FI
		Mines ParisTech	Paris	1 CD
	Non précisé	Université de Bordeaux	Bordeaux	1 CD
Master 2ème année	Mention Économie Internationale	Université d'Orléans	Orléans	1 FI
TOTAL				10

FI : en formation initiale classique CA : en contrat d'apprentissage CP : en contrat de professionnalisation
CD : en contrat doctoral FC : en formation continue AC : en année de césure acp : aucun des cas précédents np : non précisé

3 - Diplômés ayant interrompu leurs études pendant plus de deux ans

Parmi les **15** diplômés ayant répondu à l'enquête, **aucun** n'a suivi la formation après avoir interrompu ses études pendant 2 ans ou plus.

Références de la population

Population globale :

Régime d'inscription	Nationalité	Inscrits	Diplômés	Enquêtés
FI ⁽¹⁾	Français	6	6	6
	Étranger	11	11	11
CA ⁽²⁾	Français	0	0	0
	Étranger	0	0	0
CP ⁽³⁾	Français	0	0	0
	Étranger	0	0	0
Cés ⁽⁴⁾	Français	0	0	0
	Étranger	0	0	0
RE ⁽⁵⁾	Français	0	0	0
	Étranger	0	0	0
FC ⁽⁶⁾	Français	0	0	0
	Étranger	0	0	0
TOTAL		17	17	17

- (1) Formation initiale classique
- (2) Contrat d'apprentissage
- (3) Contrat de professionnalisation
- (4) Année de césure
- (5) Reprise d'études
- (6) Formation continue classique