

Master

Mention : **MANAGEMENT STRATÉGIQUE**

Parcours : **Management - Administration des entreprises**

Les situations des diplômés sont présentées dans deux parties distinctes, selon leurs profils :

- les personnes n'ayant jamais interrompu leurs études ou pendant moins de 2 ans, qui vont entrer sur le marché du travail et dont l'objectif principal est de trouver un emploi en relation avec la formation suivie,
- les personnes qui reprennent des études après une interruption de plus de 2 ans. Elles ont généralement plus de 30 ans, leurs profils et objectifs sont hétérogènes.

Nombre de diplômés enquêtés : **28**

Nombre de répondants : **25**

Taux de réponse : **89%**

Sommaire

- 1 - Profil de la population
- 2 - Situation des diplômés n'ayant pas interrompu leurs études, ou pendant moins de 2 ans
- 3 - Situation des diplômés ayant interrompu leurs études pendant deux ans ou plus

1 - Profil de la population

► L'ensemble des diplômés

Parmi les **28** diplômés du master Management - Administration des entreprises, **5** diplômés ont aussi obtenu la même année le master Droit des affaires, et **6** ont obtenu un diplôme d'ingénieur : Génie biologique ; Génie civil ; Génie mathématique et modélisation ; Informatique et modélisation.

Âge

Moyenne = **25** Ecart-type = **4**

	Sexe	
	Nb	% cit.
Femme	13	46%
Homme	15	54%
Total	28	100%

	Nationalité	
	Nb	% cit.
Française	22	79%
Étrangère	6	21%
Total	28	100%

	Nb	% cit.
Moins de 24	11	39%
De 24 à 29	15	54%
De 30 à 34	0	0%
De 35 à 39	0	0%
De 40 à 44	2	7%
45 et plus	0	0%
Total	28	100%

► Les diplômés répondants

Interruption des études entre le bac et l'obtention du diplôme en 2019

	Nb	% obs.
Aucune interruption des études	22	88%
Interruption de moins de 2 ans	1	4%
Interruption de 2 ans ou plus	2	8%
Total	25	100%



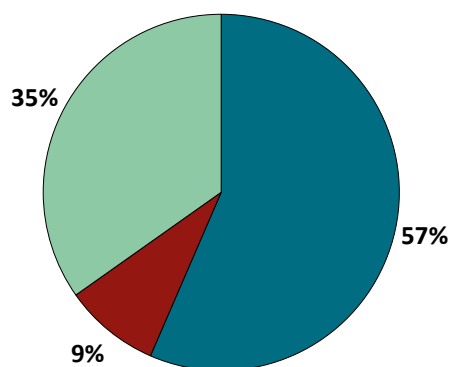
NOTE : l'interruption ou non des études a été déterminée par questionnaire.

Les diplômés ayant interrompu leurs études pendant 2 ans ou plus entre le bac et l'obtention de leur diplôme en 2019 ont répondu à un questionnaire portant sur leur situation professionnelle avant leur formation de master, et après.

2 - Diplômés n'ayant pas interrompu leurs études, ou pendant moins de 2 ans

Parmi les 25 diplômés ayant répondu à l'enquête, 23 ont suivi la formation sans interruption d'études ou pendant moins de 2 ans.

Situation des diplômés au 1er mai 2020



	Homme	Femme	Total
En emploi avec le diplôme*	8	5	13
En emploi avec un diplôme supérieur**	0	0	0
En recherche d'emploi	1	1	2
En études	5	3	8
Autres situations	0	0	0
Total	14	9	23

* n'ayant pas obtenu de diplôme de niveau supérieur au master, avant ou après l'obtention de celui-ci

** ayant obtenu un diplôme de niveau supérieur au master, avant ou après l'obtention de celui-ci

- ▶ **13** diplômés, ayant un niveau d'études à Bac+5, occupent un emploi (voir détail pages suivantes).
- ▶ **2** diplômés, ayant déjà travaillé, recherchent un emploi depuis moins d'1 mois. Ils sont intéressés par des postes de juriste dans le Puy-de-Dôme et de data analyst ou de chef de projet en région parisienne.
- ▶ **8** diplômés suivent des études (voir détail pages suivantes).

CHIFFRES CLÉS

Population globale		Diplômés en emploi avec le master		
Taux d'insertion professionnelle ⁽¹⁾	Taux de poursuite d'études ⁽²⁾	Durée médiane d'accès au 1er emploi ⁽³⁾	Taux d'emploi stable ⁽⁴⁾	Salaire brut médian ⁽³⁾
87%	35%	1 mois	85 %	3000 €

(1) Nombre de diplômés en emploi / (Nombre de diplômés en emploi + Nombre de diplômés en recherche d'emploi)

(2) Nombre de diplômés en études / Nombre de répondants

(3) Médiane = valeur telle que 50% des répondants sont au-dessus et 50% des répondants sont en-dessous

(4) Emplois stables : CDI, CDI de chantier/mission, fonctionnaire, chef d'entreprise, profession libérale. Emplois instables : CDD, vacataire, intérimaire, emplois aidés

L'entrée sur le marché du travail


sans diplôme de niveau supérieur au master

Type de contrat du premier emploi

	Homme	Femme	Total
Profession libérale, indépendant, chef d'entreprise, auto-entrepreneur	-	-	0
Fonctionnaire (y compris fonctionnaire stagiaire)	-	-	0
CDI	5	4	9
CDD (y compris saisonnier, contractuel de la fonction publique, ATER)	1	1	2
CDI de chantier, CDI de mission	-	-	0
Vacataire	-	-	0
Intérimaire	-	-	0
Intermittent du spectacle, pigiste	-	-	0
Emplois aidés (Contrat Initiative Emploi, Contrat Unique d'Insertion...)	-	-	0
Volontariat international (VIE, VIA, VIH, VSI, VIF)	1	-	1
Autre	-	-	0
Total	7	5	12

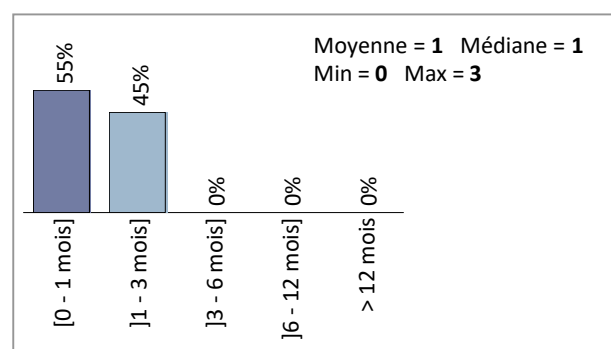
Taux de réponse : 92%

Moyen d'accès au premier emploi



Taux de réponse : 92%

Durée d'accès au 1er emploi



Taux de réponse : 85%

- 75% des diplômés occupent un premier emploi stable, ou ayant abouti à un emploi stable (pour les diplômés qui occupent toujours leur premier emploi).

Les emplois occupés au 1er mai 2020

sans diplôme de niveau supérieur au master

Type de contrat de l'emploi actuel

	Homme	Femme	Total
Profession libérale, indépendant, chef d'entreprise, auto-entrepreneur	-	-	0
Fonctionnaire (y compris fonctionnaire stagiaire)	-	-	0
CDI	6	5	11
CDD (y compris saisonnier, contractuel de la fonction publique, ATER)	1	-	1
CDI de chantier, CDI de mission	-	-	0
Vacataire	-	-	0
Intérimaire	-	-	0
Intermittent du spectacle, pigiste	-	-	0
Emplois aidés (Contrat Initiative Emploi, Contrat Unique d'Insertion...)	-	-	0
Volontariat international (VIE, VIA, VIH, VSI, VIF)	1	-	1
Autre	-	-	0
Total	8	5	13

Taux de réponse : 100%

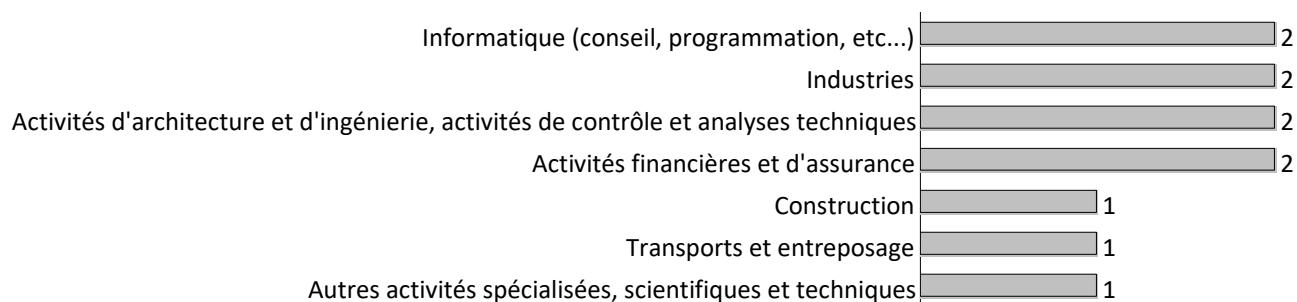
Moyen d'accès à l'emploi actuel



Taux de réponse : 100%

- 83% des diplômés sont toujours sur leur premier emploi depuis l'obtention de leur diplôme.
- Tous les diplômés travaillent à temps complet.
- La durée du contrat temporaire est de 12 mois.
- 85% des diplômés occupent actuellement un emploi stable.

Les emplois par secteur d'activité



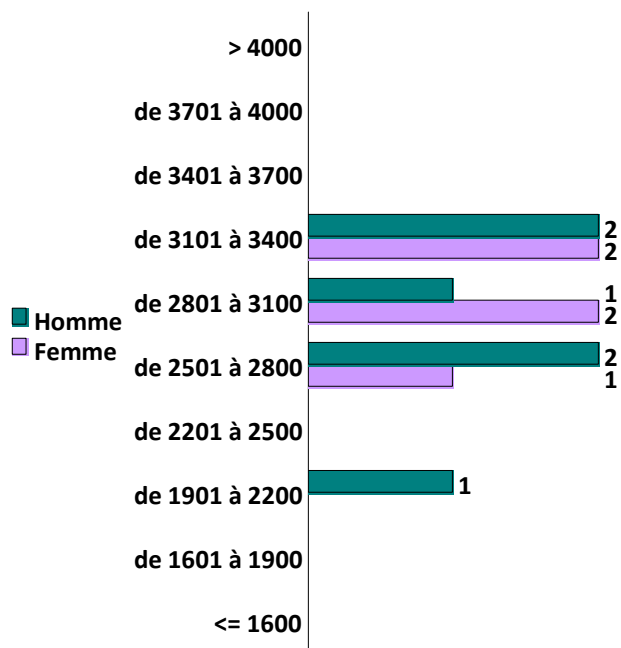
Taux de réponse : 85%

Catégorie d'entreprises

	Nb	% cit.
Grande entreprise privée (sup. à 5000 salariés, tous sites confondus)	4	33%
Entreprise privée de taille intermédiaire (de 250 à 5000 salariés, tous sites confondus)	5	42%
Entreprise privée de taille moyenne (de 50 à 250 salariés tous sites confondus)	1	8%
Petite entreprise privée (de 10 à 50 salariés, tous sites confondus)	-	0%
Microentreprise privée (moins de 10 salariés, tous sites confondus)	-	0%
Entreprise privée (taille non précisée)	2	17%
Secteur public (fonction et entreprise publiques, sécurité sociale, office publique d'HLM,...)	-	0%
Association, organisme professionnel	-	0%
Vous-même	-	0%
Une personne exerçant une profession libérale ou un indépendant	-	0%
Organisation internationale ou institution de l'Union Européenne	-	0%
Société d'économie mixte	-	0%
Autre	-	0%
Total	12	100%

Taux de réponse : 92%

Salaires des diplômés (hors primes)



Taux de réponse : 85%

	Femme	Homme	Total
Moyenne	3 020 €	2 850 €	2 928 €
Min	2 673 €	2 130 €	2 130 €
Max	3 337 €	3 333 €	3 337 €
Médiane	3 001 €	2 854 €	3 000 €

► Le salaire brut mensuel des diplômés (hors primes) varie de **2130€** à **3 337€**. Le salaire brut médian est de **3000€***.

*Le SMIC brut mensuel au 1er janvier 2020 est de 1 539€.

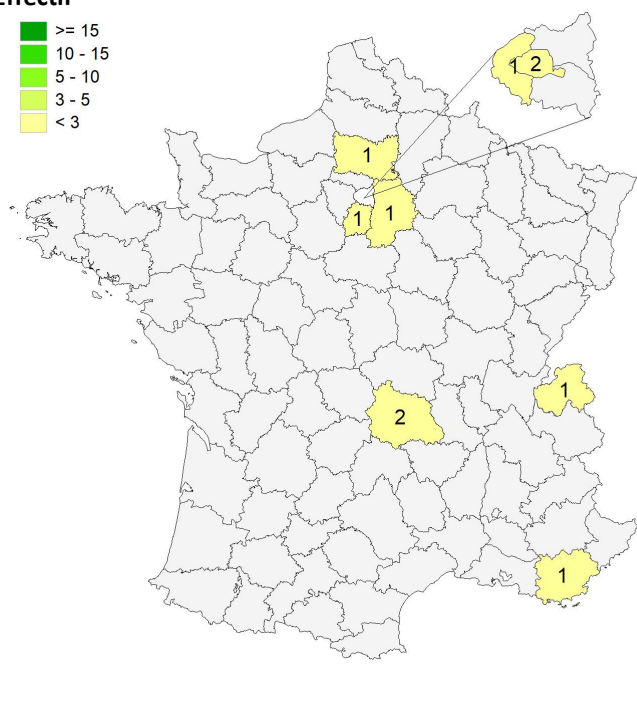

Les salaires sont calculés sur la base d'un temps plein.
Les salaires des diplômés travaillant à l'étranger ne sont pas pris en compte dans le calcul.

Primes

► 8 diplômés ont déclaré toucher des primes supplémentaires et ont précisé leur montant brut annuel. Celui-ci varie de **1000 €** à **10000 €**, et le montant médian est de **1500 €**.

Lieu d'emploi

Effectif



Répartition géographique des emplois

Auvergne-Rhône-Alpes	3	30%
Ile-de-France	5	50%
Autres départements français de métropole	2	20%
France d'Outre-Mer	0	0%
Étranger	0	0%

Taux de réponse : 77%

Liste des emplois occupés au 1er mai 2020

Emploi occupé	Missions	Double compétence	Effectif
Area manager	Responsable site logistique.	Diplôme d'école d'ingénieur	1 H
Chef d'équipe	Management et amélioration continue.	Diplôme d'école d'ingénieur en Génie mécanique	1 H
Consultant sécurité informatique	Sécurité opérationnelle.	Diplôme d'école d'ingénieur en Informatique et modélisation	1 H
Consultant data junior	Développement BI (Business Intelligence).	Diplôme d'école d'ingénieur en Informatique et modélisation	1 F
Ingénieur chargé d'opérations	Gestion de projet et organisation et suivi de projet.	Diplôme d'école d'ingénieur en Génie civil	1 F
Ingénieur commercial sédentaire export	Suivi technique et commercial des filiales, distributeur du groupe, réalisation d'essais.	Diplôme d'école d'ingénieur en Mécanique	1 H
Ingénieur consultant mécanique	-	Diplôme d'école d'ingénieur en Mécanique	1 H
Ingénieur méthodes	-	Diplôme d'école d'ingénieur en Chimie	1 F
Information Technology Specialist (ITS)	Migration de technologies.	Diplôme d'école d'ingénieur en Informatique et modélisation	1 H
Manager de projets	Statistiques et data science dans le domaine bancaire.	Diplôme d'école d'ingénieur en Génie Mathématique et modélisation	1 F
Responsable d'activité	Gestion d'équipe.	Diplôme d'école d'ingénieur en Mécanique avancée	1 F
Responsable lot et travaux	Responsable installation chantier.	Diplôme d'école d'ingénieur en Mécanique	1 H
Responsable UAP (Unité Autonome de Production)	- Responsable de deux ateliers de production ; - Management d'opérateurs et agents de maîtrise ; - Avoir une vision des atelier à 2-3 ans (amélioration continue, organisation, services supports, ...).	Diplôme d'école d'ingénieur en Systemes industriels et logistique	1 H

TOTAL	13
--------------	-----------

Le plus important dans un emploi

Un diplômé ayant sélectionné plusieurs réponses est comptabilisé autant de fois.

	Nb	
La rémunération	4	100%
Les missions du poste	4	100%
Les responsabilités (management d'une équipe, chef de projet...)	3	75%
Le lieu géographique de l'entreprise	2	50%
La structure (entreprise, organisme...)	1	25%
Le type de contrat	1	25%
Autre	0	0%
Le statut de l'emploi (ingénieur, assistant, technicien, employé...)	0	0%
L'ambiance de travail	0	0%

Taux de réponse : 31%

Etudes poursuivies en 2019-2020

Type de formations

	Nb	
Doctorat	-	0%
DSN (Diplôme Supérieur de Notariat)	-	0%
CAPA (Certificat d'Aptitude à la Profession d'Avocat)	-	0%
Études médicales	1	13%
Autre poursuite d'études	-	0%
Diplôme d'ingénieur	2	25%
Diplôme d'école de commerce ou de gestion	1	13%
Autre diplôme d'école supérieure (art, communication, ...)	-	0%
Master 2ème année	-	0%
Master 1ère année	1	13%
Études paramédicales	-	0%
Formation spécifique courte, un an maximum (DU...)	-	0%
Préparation aux concours	3	38%
Licence générale	-	0%
Licence professionnelle	-	0%
Classe préparatoire Adaptation Technicien Supérieur (ATS)	-	0%
DUT	-	0%
BTS	-	0%
Autre complément de formation ou réorientation	-	0%
Total	8	

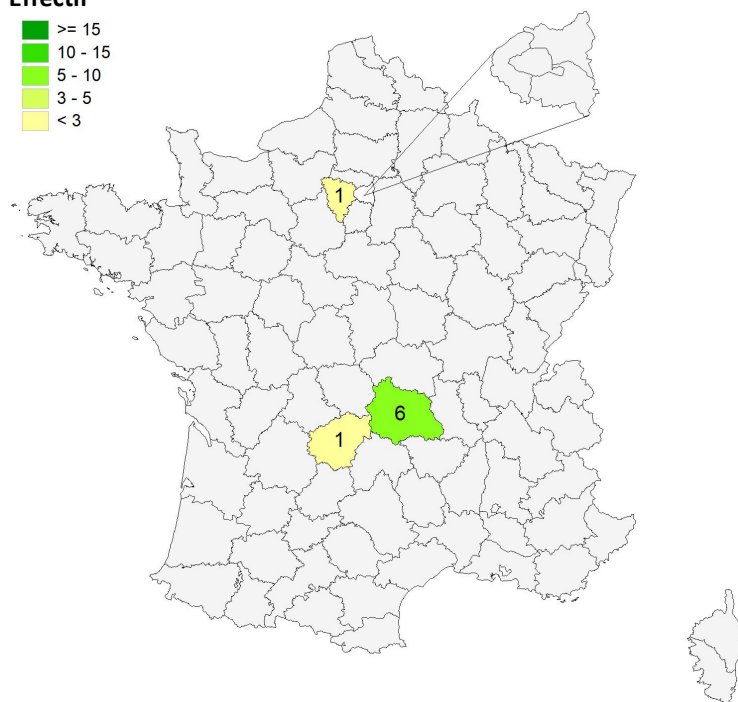

13% en poursuite d'études

88% en complément de formation ou en réorientation

8 répondants sur 8

Lieu des études

Effectif



Répartition géographique des études

Auvergne-Rhône-Alpes	6
Ile-de-France	1
Autres départements français de métropole	1
France d'Outre-Mer	0
Étranger	0

8 répondants sur 8

Liste des études suivies

Types d'études	Etudes suivies	Etablissement	Site des études	Effectif
Etudes médicales	Diplôme de Formation Générale en Sciences Pharmaceutiques (DFGSP) <i>Parcours Odontologie</i>	UFR de Pharmacie Université Clermont Auvergne	Clermont-Ferrand	1 FI
Diplôme d'ingénieur	Ingénieur en Ingénierie mécanique	SIGMA Clermont	Aubière	2 FI
Diplôme d'école de commerce ou de gestion	Diplôme de Droit et management international	HEC (Hautes Études Commerciales) Paris	Jouy-en-Josas	1 np
Master 1ère année	Mention Inspection, maintenance et réparation des ouvrages (IMRO)	Faculté des Sciences & Techniques Université de Limoges	Egletons	1 CA
Préparation aux concours	Préparation à l'examen d'entrée à l'École Des Avocats (EDA)	IEJ (Institut d'Etudes Judiciaires) Université Clermont Auvergne	Clermont-Ferrand	3 FI
TOTAL				8

FI : en formation initiale classique CA : en contrat d'apprentissage CP : en contrat de professionnalisation
CD : en contrat doctoral FC : en formation continue AC : en année de césure acp : aucun des cas précédents np : non précisé

3 - Diplômés ayant interrompu leurs études pendant plus de deux ans

Parmi les **25** diplômés ayant répondu à l'enquête, **2** ont suivi la formation après avoir interrompu leurs études pendant 2 ans ou plus.

Situation des diplômés lors de leur inscription en master

	Nb
En emploi	2
En recherche d'emploi	0
En études	0
Autres situations	0
Total	2

2 répondants sur 2

Motivations pour l'obtention du diplôme

Un diplômé ayant sélectionné plusieurs réponses est comptabilisé autant de fois.

Les pourcentages s'expriment sur le total des répondants (exemple : **l'opportunité d'évolution** est l'un des objectifs de **1** des répondants s'étant inscrits dans cette formation).

	Nb
Adaptation aux évolutions du poste	1
Intérêt personnel pour le sujet	1
Obtenir un diplôme de niveau correspondant au poste occupé et/ou visé	1
Opportunité d'évolution	1
Autre(s)	0
Reconversion professionnelle	0
Formation imposée par l'employeur	0
Retrouver un emploi	0

2 répondants sur 2

Moyens de financement de la formation

Un diplômé ayant sélectionné plusieurs réponses est comptabilisé autant de fois.

	Nb
OPCA ou Opacif (dont Fongécif)	1
Votre propre financement	1
Financement par l'employeur (CPF, plan de formation, etc.)	1
Autre	0
Pôle Emploi	0
Conseil Régional	0

2 répondants sur 2

Situation au 1er mai 2020, en fonction de la situation lors de l'inscription

	En emploi	En recherche d'emploi	En études	Autres situations	Total
Situation avant la formation	2	0	0	0	2
Situation actuelle	2	0	0	0	2

- 2 diplômés étaient en emploi avant leur entrée en formation et le sont toujours au 1er mai 2020. Ils occupent des postes de directeur d'établissement sanitaire et sociaux et de directeur d'école d'ostéopathie.

Types de changement professionnel, suite à l'obtention du diplôme

	Nb
Aucun	2
Autre	0
Changement de poste	0
Changement de contrat de travail	0
Augmentation de la rémunération	0
Changement d'employeur	0
Changement de métier	0

2 répondants sur 2

Références de la population

Population globale :

Régime d'inscription	Nationalité	Inscrits	Diplômés	Enquêtés
FI ⁽¹⁾	Français	21	21	21
	Étranger	5	5	5
CA ⁽²⁾	Français	0	0	0
	Étranger	0	0	0
CP ⁽³⁾	Français	0	0	0
	Étranger	0	0	0
Cés ⁽⁴⁾	Français	0	0	0
	Étranger	0	0	0
RE ⁽⁵⁾	Français	0	0	0
	Étranger	0	0	0
FC ⁽⁶⁾	Français	1	1	1
	Étranger	1	1	1
TOTAL		28	28	28

- (1) Formation initiale classique
 (2) Contrat d'apprentissage
 (3) Contrat de professionnalisation
 (4) Année de césure
 (5) Reprise d'études
 (6) Formation continue classique