



UFR BIOLOGIE

UNIVERSITÉ
Clermont Auvergne

Site : Aubière

Promotion 2018-2019

Situation à moins d'un an du diplôme

Master

Mention : MICROBIOLOGIE

Parcours : Génome, écologie et physiologie microbienne

Les situations des diplômés sont présentées dans deux parties distinctes, selon leurs profils :

- les personnes n'ayant jamais interrompu leurs études ou pendant moins de 2 ans, qui vont entrer sur le marché du travail et dont l'objectif principal est de trouver un emploi en relation avec la formation suivie,

- les personnes qui reprennent des études après une interruption de plus de 2 ans. Elles ont généralement plus de 30 ans, leurs profils et objectifs sont hétérogènes.

Nombre de diplômés enquêtés : **25**

Nombre de répondants : **23**

Taux de réponse : **92%**

Sommaire

- 1 - Profil de la population
- 2 - Situation des diplômés n'ayant pas interrompu leurs études, ou pendant moins de 2 ans
- 3 - Situation des diplômés ayant interrompu leurs études pendant deux ans ou plus

1 - Profil de la population

► L'ensemble des diplômés

Sexe

	Nb	% cit.
Femme	19	76%
Homme	6	24%
Total	25	100%

Nationalité

	Nb	% cit.
Française	13	52%
Étrangère	12	48%
Total	25	100%

Âge

Moyenne = 26 Ecart-type = 3

	Nb	% cit.
Moins de 24	6	24%
De 24 à 29	17	68%
De 30 à 34	2	8%
De 35 à 39	0	0%
De 40 à 44	0	0%
45 et plus	0	0%
Total	25	100%

► Les diplômés répondants

Interruption des études entre le bac et l'obtention du diplôme en 2019

	Nb	% obs.
Aucune interruption des études	21	91%
Interruption de moins de 2 ans	1	4%
Interruption de 2 ans ou plus	1	4%
Total	23	100%

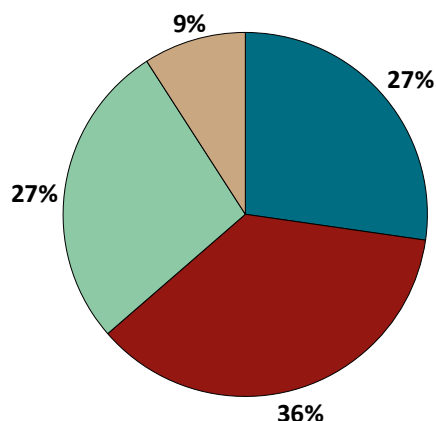
NOTE : l'interruption ou non des études a été déterminée par questionnaire.

Les diplômés ayant interrompu leurs études pendant 2 ans ou plus entre le bac et l'obtention de leur diplôme en 2019 ont répondu à un questionnaire portant sur leur situation professionnelle avant leur formation de master, et après.

2 - Diplômés n'ayant pas interrompu leurs études, ou pendant moins de 2 ans

Parmi les **23** diplômés ayant répondu à l'enquête, **22** ont suivi la formation sans interruption d'études ou pendant moins de 2 ans.

Situation des diplômés au 1er mai 2020



	Homme	Femme	Total
En emploi avec le diplôme*	2	4	6
En emploi avec un diplôme supérieur**	0	0	0
En recherche d'emploi	1	7	8
En études	1	5	6
Autres situations	1	1	2
Total	5	17	22

* n'ayant pas obtenu de diplôme de niveau supérieur au master, avant ou après l'obtention de celui-ci

** ayant obtenu un diplôme de niveau supérieur au master, avant ou après l'obtention de celui-ci

- ▶ **6** diplômés, ayant un niveau d'études à Bac+5, occupent un emploi (voir détail pages suivantes).
- ▶ **6** diplômés suivent des études (voir détail pages suivantes).
- ▶ **8** diplômés, n'ayant jamais travaillé depuis l'obtention de leur diplôme, recherchent un emploi depuis 8 mois en moyenne. Ils sont intéressés par des postes de technicien, d'assistant ou d'ingénieur en microbiologie. Deux diplômés sont intéressés par une thèse en microbiologie. Ils mènent leur recherche en Auvergne-Rhône-Alpes, en région parisienne, en France, ou à l'international.
- ▶ **2** diplômés sont classés dans la catégorie "Autres situations", dont :
 - 1 ayant un visa vacances-travail ;
 - 1 en attente avant une reprise d'études.

CHIFFRES CLÉS

Population globale		Diplômés en emploi avec le master		
Taux d'insertion professionnelle ⁽¹⁾	Taux de poursuite d'études ⁽²⁾	Durée médiane d'accès au 1er emploi ⁽³⁾	Taux d'emploi stable ⁽⁴⁾	Salaire brut médian ⁽³⁾
43%	27%	1 mois	3 / 6	2110 €

(1) Nombre de diplômés en emploi / (Nombre de diplômés en emploi + Nombre de diplômés en recherche d'emploi)

(2) Nombre de diplômés en études / Nombre de répondants

(3) Médiane = valeur telle que 50% des répondants sont au-dessus et 50% des répondants sont en-dessous

(4) Emplois stables : CDI, CDI de chantier/mission, fonctionnaire, chef d'entreprise, profession libérale. Emplois instables : CDD, vacataire, intérimaire, emplois aidés

Les emplois occupés au 1er mai 2020

sans diplôme de niveau supérieur au master

Type de contrat de l'emploi actuel

	Homme	Femme	Total
Profession libérale, indépendant, chef d'entreprise, auto-entrepreneur	-	1	1
Fonctionnaire (y compris fonctionnaire stagiaire)	-	-	0
CDI	-	2	2
CDD (y compris saisonnier, contractuel de la fonction publique, ATER)	2	-	2
CDI de chantier, CDI de mission	-	-	0
Vacataire	-	-	0
Intérimaire	-	1	1
Intermittent du spectacle, pigiste	-	-	0
Emplois aidés (Contrat Initiative Emploi, Contrat Unique d'Insertion...)	-	-	0
Volontariat international (VIE, VIA, VIH, VSI, VIF)	-	-	0
Autre	-	-	0
Total	2	4	6

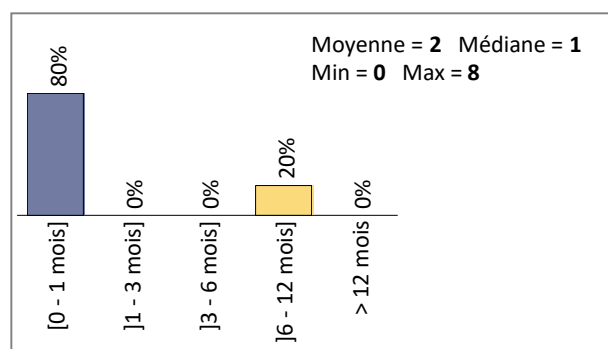
6 répondants sur 6

Moyen d'accès à l'emploi actuel



6 répondants sur 6

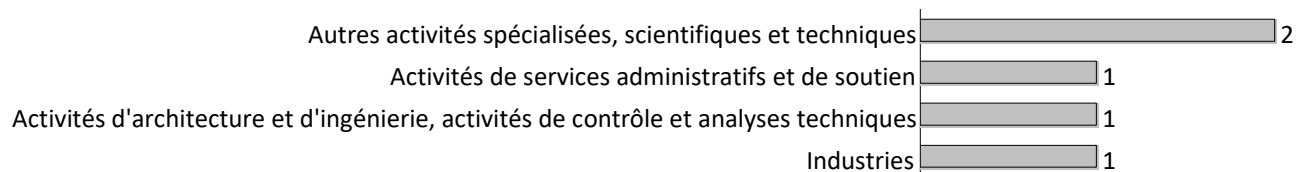
Durée d'accès au 1er emploi



5 répondants sur 6

- ▶ **Tous** les diplômés sont toujours sur leur premier emploi depuis l'obtention de leur diplôme.
- ▶ **Tous** les diplômés travaillent à temps complet.
- ▶ Les durées des contrats temporaires sont de **1, 3 et 6** mois.
- ▶ **3** diplômés sur **6** occupent actuellement un emploi stable.

Les emplois par secteur d'activité




5 répondants sur 6

Catégorie d'entreprises

	Nb
Grande entreprise privée (sup. à 5000 salariés, tous sites confondus)	1
Entreprise privée de taille intermédiaire (de 250 à 5000 salariés, tous sites confondus)	-
Entreprise privée de taille moyenne (de 50 à 250 salariés tous sites confondus)	1
Petite entreprise privée (de 10 à 50 salariés, tous sites confondus)	1
Microentreprise privée (moins de 10 salariés, tous sites confondus)	-
Entreprise privée (taille non précisée)	-
Secteur public (fonction et entreprise publiques, sécurité sociale, office publique d'HLM,...)	1
Association, organisme professionnel	-
Vous-même	2
Une personne exerçant une profession libérale ou un indépendant	-
Organisation internationale ou institution de l'Union Européenne	-
Société d'économie mixte	-
Autre	-
Total	6

6 répondants sur 6

Salaires des diplômés (hors primes)



4 répondants sur 6

	Total
Calcul du salaire brut	
Moyenne	2182 €
Min	1908 €
Max	2600 €
Médiane	2110 €

► Le salaire brut mensuel des diplômés (hors primes) varie de **1 908€** à **2600€**. Le salaire brut médian est de **2110€***.

*Le SMIC brut mensuel au 1er janvier 2020 est de 1 539€.

Les salaires sont calculés sur la base d'un temps plein.

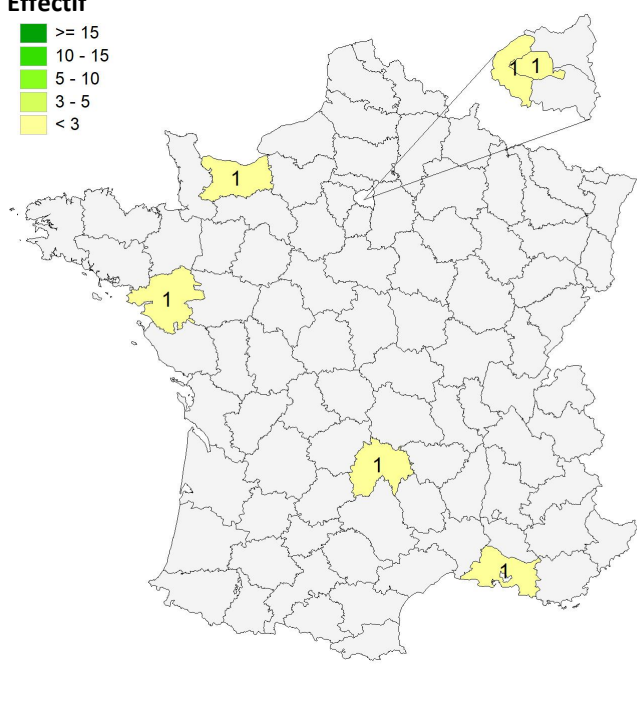
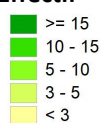
Les salaires des diplômés travaillant à l'étranger ne sont pas pris en compte dans le calcul.

Primes

► 1 diplômé a déclaré toucher des primes supplémentaires. En raison de ce faible effectif, aucune information sur les primes ne peut être communiquée.

Lieu d'emploi

Effectif



Répartition géographique des emplois

Auvergne-Rhône-Alpes	1
Ile-de-France	2
Autres départements français de métropole	3
France d'Outre-Mer	0
Étranger	0

6 répondants sur 6

Liste des emplois occupés au 1er mai 2020

Emploi occupé	Missions	Effectif
Consultant en validation nettoyage	Chargé de la mise en place de la validation nettoyage sur un site de production pharmaceutique.	1 F
Entrepreneur	Création de visuels, gestion administrative et clientèle.	1 F
Responsable qualité	Gestion de système.	1 H
Technicien de laboratoire	Conduire des activités de contrôle sur les préparations de chimiothérapie. Responsable du laboratoire de contrôle.	1 H 1 F
	Contrôle qualité et démarrage challenge test.	
Technicien de production	-	1 F

TOTAL	6
--------------	----------

Le plus important dans un emploi

Un diplômé ayant sélectionné plusieurs réponses est comptabilisé autant de fois.

	Nb
Les missions du poste	6
Le statut de l'emploi (ingénieur, assistant, technicien, employé...)	3
La structure (entreprise, organisme...)	3
Le lieu géographique de l'entreprise	2
La rémunération	2
Le type de contrat	2
Les responsabilités (management d'une équipe, chef de projet...)	1
Autre	0
L'ambiance de travail	0

6 répondants sur 6

Etudes poursuivies en 2019-2020

Type de formations

	Nb	
Doctorat	5	83%
DSN (Diplôme Supérieur de Notariat)	-	0%
CAPA (Certificat d'Aptitude à la Profession d'Avocat)	-	0%
Études médicales	-	0%
Autre poursuite d'études	-	0%
Diplôme d'ingénieur	-	0%
Diplôme d'école de commerce ou de gestion	-	0%
Autre diplôme d'école supérieure (art, communication, ...)	-	0%
Master 2ème année	1	17%
Master 1ère année	-	0%
Études paramédicales	-	0%
Formation spécifique courte, un an maximum (DU...)	-	0%
Préparation aux concours	-	0%
Licence générale	-	0%
Licence professionnelle	-	0%
Classe préparatoire Adaptation Technicien Supérieur (ATS)	-	0%
DUT	-	0%
BTS	-	0%
Autre complément de formation ou réorientation	-	0%
Total	6	

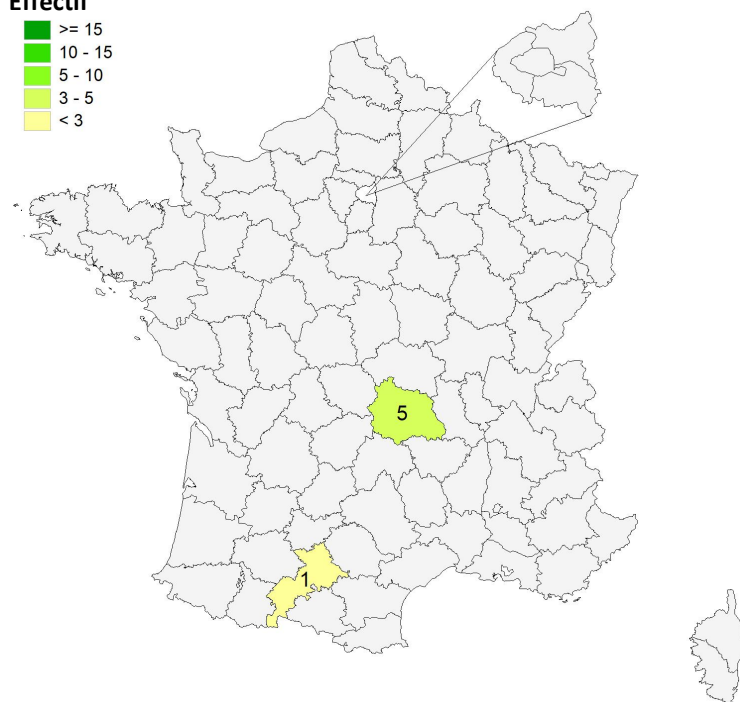

83% en poursuite d'études

17% en complément de formation ou en réorientation

6 répondants sur 6

Lieu des études

Effectif



Répartition géographique des études

Auvergne-Rhône-Alpes	5
Ile-de-France	0
Autres départements français de métropole	1
France d'Outre-Mer	0
Étranger	0

6 répondants sur 6

Liste des études suivies

Types études	Etudes suivies	Etablissement	Site des études	Effectif
Doctorat	Doctorat en Biologie cellulaire	Université Toulouse III - Paul Sabatier	Toulouse	1 FI
	Doctorat en Biologie santé	École Doctorale des Sciences de la Vie, Santé, Agronomie, Environnement Université Clermont Auvergne	Aubière	1 CD
	Doctorat en Interactions bactéries/neurones et perturbations comportementales lors d'une dysbiose intestinale			1 FI
	Doctorat en Microbiologie			1 CD
	Doctorat en Sciences de la vie et de la santé			1 CD
Master 2ème année	Mention Biologie santé <i>Parcours Nutrition, santé, innovation : aliments, bioactifs, métabolisme ; du microbiote aux maladies chroniques</i>	UFR de Biologie Université Clermont Auvergne	Clermont-Ferrand	1 FI
			TOTAL	6

FI : en formation initiale classique CA : en contrat d'apprentissage CP : en contrat de professionnalisation
 CD : en contrat doctoral FC : en formation continue AC : en année de césure acp : aucun des cas précédents np : non précisé

3 - Diplômés ayant interrompu leurs études pendant plus de deux ans

Parmi les **23** diplômés ayant répondu à l'enquête, **1** a suivi la formation après avoir interrompu ses études pendant 2 ans ou plus.

- ▶ Il était études avant son entrée en formation. Au 1er mai 2020, il est toujours en études en 5ème année de DES de médecine interne à l'Université Clermont Auvergne.

Références de la population

Population globale :

Régime d'inscription	Nationalité	Inscrits	Diplômés	Enquêtés
FI ⁽¹⁾	Français	15	13	13
	Étranger	12	12	12
CA ⁽²⁾	Français	0	0	0
	Étranger	0	0	0
CP ⁽³⁾	Français	0	0	0
	Étranger	0	0	0
Cés ⁽⁴⁾	Français	0	0	0
	Étranger	0	0	0
RE ⁽⁵⁾	Français	0	0	0
	Étranger	0	0	0
FC ⁽⁶⁾	Français	0	0	0
	Étranger	0	0	0
TOTAL		27	25	25

- (1) Formation initiale classique
- (2) Contrat d'apprentissage
- (3) Contrat de professionnalisation
- (4) Année de césure
- (5) Reprise d'études
- (6) Formation continue classique