



UFR LETTRES, CULTURE ET SCIENCES HUMAINES

UNIVERSITÉ
Clermont Auvergne

Site : Clermont-Ferrand

Promotion 2018-2019

Situation à moins d'un an du diplôme

Master

Mention : **GESTION DES TERRITOIRES ET
DÉVELOPPEMENT LOCAL**

Parcours : **Stratégies d'aménagement des villes petites et
moyennes et de leurs territoires**

Les situations des diplômés sont présentées dans deux parties distinctes, selon leurs profils :

- les personnes n'ayant jamais interrompu leurs études ou pendant moins de 2 ans, qui vont entrer sur le marché du travail et dont l'objectif principal est de trouver un emploi en relation avec la formation suivie,

- les personnes qui reprennent des études après une interruption de plus de 2 ans. Elles ont généralement plus de 30 ans, leurs profils et objectifs sont hétérogènes.

Nombre de diplômés enquêtés : **22**

Nombre de répondants : **20**

Taux de réponse : **91%**

Sommaire

- 1 - Profil de la population
- 2 - Situation des diplômés n'ayant pas interrompu leurs études, ou pendant moins de 2 ans
- 3 - Situation des diplômés ayant interrompu leurs études pendant deux ans ou plus

1 - Profil de la population

► L'ensemble des diplômés

	Sexe	
	Nb	% cit.
Femme	11	50%
Homme	11	50%
Total	22	100%

	Nationalité	
	Nb	% cit.
Française	16	73%
Étrangère	6	27%
Total	22	100%

	Âge	
	Nb	% cit.
Moyenne = 25 Ecart-type = 4		
Moins de 24	8	36%
De 24 à 29	13	59%
De 30 à 34	0	0%
De 35 à 39	0	0%
De 40 à 44	1	5%
45 et plus	0	0%
Total	22	100%

► Les diplômés répondants

Interruption des études entre le bac et l'obtention du diplôme en 2019

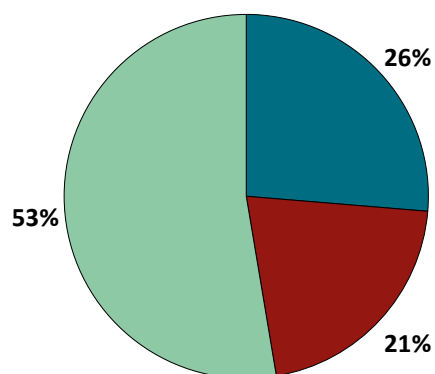
	Nb	% obs.
Aucune interruption des études	18	90%
Interruption de moins de 2 ans	1	5%
Interruption de 2 ans ou plus	1	5%
Total	20	100%

NOTE : l'interruption ou non des études a été déterminée par questionnaire. Les diplômés ayant interrompu leurs études pendant 2 ans ou plus entre le bac et l'obtention de leur diplôme en 2019 ont répondu à un questionnaire portant sur leur situation professionnelle avant leur formation de master, et après.

2 - Diplômés n'ayant pas interrompu leurs études, ou pendant moins de 2 ans

Parmi les 20 diplômés ayant répondu à l'enquête, 19 ont suivi la formation sans interruption d'études ou pendant moins de 2 ans.

Situation des diplômés au 1er mai 2020



	Homme	Femme	Total
En emploi avec le diplôme*	1	4	5
En emploi avec un diplôme supérieur**	0	0	0
En recherche d'emploi	2	2	4
En études	7	3	10
Autres situations	0	0	0
Total	10	9	19

* n'ayant pas obtenu de diplôme de niveau supérieur au master, avant ou après l'obtention de celui-ci

** ayant obtenu un diplôme de niveau supérieur au master, avant ou après l'obtention de celui-ci

- ▶ 5 diplômés, ayant un niveau d'études à Bac+5, occupent un emploi (voir détail pages suivantes).
- ▶ 4 diplômés, dont 1 ayant déjà travaillé, recherchent un emploi depuis 5,5 mois en moyenne. Ils sont intéressés par des postes de chargé de projet en aménagement et développement du territoire en France, notamment dans le Puy-de-Dôme, de chargé de projet en architecture et urbanisme en France, d'architecte concepteur ou chargé de mission urbanisme en région parisienne ou de chargé d'études en France.
- ▶ 10 diplômés suivent des études (voir détail pages suivantes).

CHIFFRES CLÉS

Population globale		Diplômés en emploi avec le master		
Taux d'insertion professionnelle ⁽¹⁾	Taux de poursuite d'études ⁽²⁾	Durée médiane d'accès au 1er emploi ⁽³⁾	Taux d'emploi stable ⁽⁴⁾	Salaire brut médian ⁽³⁾
5 / 9	53%	< 1 mois	1 / 5	-

(1) Nombre de diplômés en emploi / (Nombre de diplômés en emploi + Nombre de diplômés en recherche d'emploi)

(2) Nombre de diplômés en études / Nombre de répondants

(3) Médiane = valeur telle que 50% des répondants sont au-dessus et 50% des répondants sont en-dessous

(4) Emplois stables : CDI, CDI de chantier/mission, fonctionnaire, chef d'entreprise, profession libérale. Emplois instables : CDD, vacataire, intérimaire, emplois aidés

Les emplois occupés au 1er mai 2020


sans diplôme de niveau supérieur au master

Type de contrat de l'emploi actuel

	Homme	Femme	Total
Profession libérale, indépendant, chef d'entreprise, auto-entrepreneur	-	-	0
Fonctionnaire (y compris fonctionnaire stagiaire)	-	-	0
CDI	-	1	1
CDD (y compris saisonnier, contractuel de la fonction publique, ATER)	1	3	4
CDI de chantier, CDI de mission	-	-	0
Vacataire	-	-	0
Intérimaire	-	-	0
Intermittent du spectacle, pigiste	-	-	0
Emplois aidés (Contrat Initiative Emploi, Contrat Unique d'Insertion...)	-	-	0
Volontariat international (VIE, VIA, VIH, VSI, VIF)	-	-	0
Autre	-	-	0
Total	1	4	5

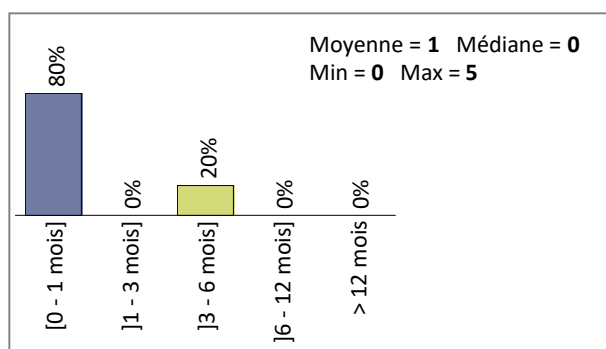
5 répondants sur 5

Moyen d'accès à l'emploi actuel



5 répondants sur 5


Durée d'accès au 1er emploi



5 répondants sur 5

- ▶ **Tous les diplômés** sont toujours sur leur premier emploi depuis l'obtention de leur diplôme.
- ▶ **Tous les diplômés** travaillent à temps complet.
- ▶ La durée des contrats temporaires varie de **6 à 24** mois, et la durée médiane est de **12** mois.
- ▶ **1** diplômé sur **5** occupe actuellement un emploi stable.

Les emplois par secteur d'activité



3 répondants sur 5

Catégorie d'entreprises

	Nb
Grande entreprise privée (sup. à 5000 salariés, tous sites confondus)	-
Entreprise privée de taille intermédiaire (de 250 à 5000 salariés, tous sites confondus)	-
Entreprise privée de taille moyenne (de 50 à 250 salariés tous sites confondus)	1
Petite entreprise privée (de 10 à 50 salariés, tous sites confondus)	1
Microentreprise privée (moins de 10 salariés, tous sites confondus)	-
Entreprise privée (taille non précisée)	-
Secteur public (fonction et entreprise publiques, sécurité sociale, office publique d'HLM,...)	2
Association, organisme professionnel	-
Vous-même	-
Une personne exerçant une profession libérale ou un indépendant	-
Organisation internationale ou institution de l'Union Européenne	-
Société d'économie mixte	-
Autre	-
Total	4

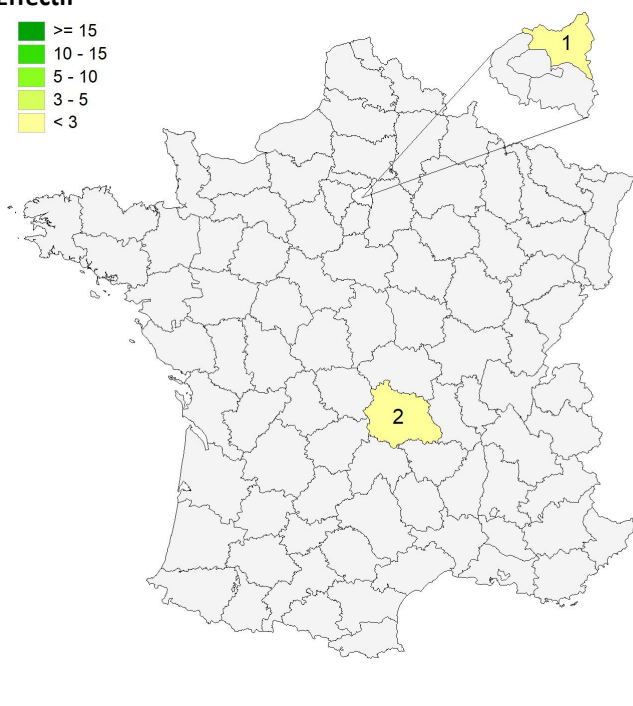
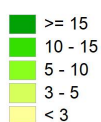
4 répondants sur 5

Salaires et primes des diplômés

- En raison d'un faible effectif, aucune information sur les salaires ou les primes ne peut être communiquée.

Lieu d'emploi

Effectif



Répartition géographique des emplois

Auvergne-Rhône-Alpes	2
Ile-de-France	1
Autres départements français de métropole	0
France d'Outre-Mer	0
Étranger	0

3 répondants sur 5

Liste des emplois occupés au 1er mai 2020

Emploi occupé	Missions	Effectif
Assistant de projet	Assistance en maîtrise d'ouvrage et maîtrise d'œuvre.	1 F
Chargé du développement économique	Mise en oeuvre des politiques de développement économique et des politiques d'aménagement du territoire (aménagement et gestion des zones d'activité, accompagnement des porteurs de projets et des chefs d'entreprises).	1 H
Chargé de mission habitat	Chargé de l'animation des dispositifs d'aides pour l'amélioration de l'habitat.	1 F
Chef de projets éoliens	Assurer le dépôt des autorisations administratives dans le cadre des projets éoliens portés par la société.	1 F
Conseiller à l'emploi	Accompagner les demandeurs d'emploi et accueil du public.	1 F
TOTAL		5

Le plus important dans un emploi

Un diplômé ayant sélectionné plusieurs réponses est comptabilisé autant de fois.

	Nb
Les missions du poste	3
Le lieu géographique de l'entreprise	1
La rémunération	1
La structure (entreprise, organisme...)	1
Les responsabilités (management d'une équipe, chef de projet...)	1
Autre	0
Le type de contrat	0
Le statut de l'emploi (ingénieur, assistant, technicien, employé...)	0
L'ambiance de travail	0

3 répondants sur 5

Etudes poursuivies en 2019-2020

Type de formations

	Nb	
Doctorat	-	0%
DSN (Diplôme Supérieur de Notariat)	-	0%
CAPA (Certificat d'Aptitude à la Profession d'Avocat)	-	0%
Études médicales	-	0%
Autre poursuite d'études	-	0%
Diplôme d'ingénieur	-	0%
Diplôme d'école de commerce ou de gestion	-	0%
Autre diplôme d'école supérieure (art, communication, ...)	8	80%
Master 2ème année	-	0%
Master 1ère année	-	0%
Études paramédicales	-	0%
Formation spécifique courte, un an maximum (DU...)	-	0%
Préparation aux concours	-	0%
Licence générale	-	0%
Licence professionnelle	2	20%
Classe préparatoire Adaptation Technicien Supérieur (ATS)	-	0%
DUT	-	0%
BTS	-	0%
Autre complément de formation ou réorientation	-	0%
Total	10	

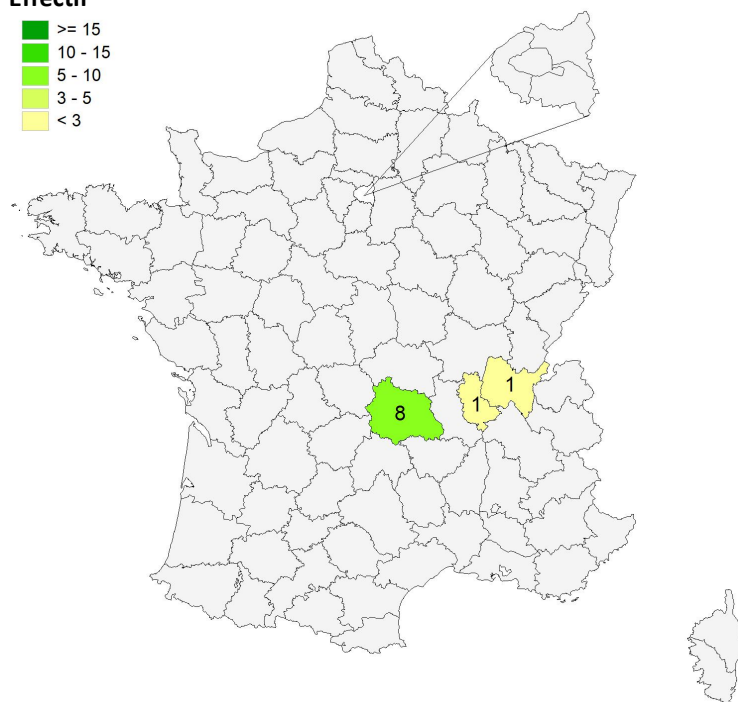

0% en poursuite d'études

100% en complément de formation ou en réorientation

Taux de réponse : 100%

Lieu des études

Effectif



Répartition géographique des études

Auvergne-Rhône-Alpes	10	100%
Ile-de-France	0	0%
Autres départements français de métropole	0	0%
France d'Outre-Mer	0	0%
Étranger	0	0%

Taux de réponse : 100%

Liste des études suivies

Types études	Études suivies	Établissement	Site des études	Effectif
Autre diplôme d'école supérieure	Diplôme en architecture	ENSACF École Nationale Supérieure d'Architecture de Clermont-Ferrand	Clermont-Ferrand	7 FI 1 acp
	Mention Bâtiment à énergie positive et construction bois	IUT d'Allier Université Clermont Auvergne	Montluçon	1 FI
Licence professionnelle	Mention Logistique globale	Université Lumière Lyon 2	Lyon	1 CA
	TOTAL			10

FI : en formation initiale classique CA : en contrat d'apprentissage CP : en contrat de professionnalisation
CD : en contrat doctoral FC : en formation continue AC : en année de césure acp : aucun des cas précédents np : non précisé

3 - Diplômés ayant interrompu leurs études pendant plus de deux ans

Parmi les **20** diplômés ayant répondu à l'enquête, **1** a suivi la formation après avoir interrompu ses études pendant 2 ans ou plus.

- ▶ Il n'était ni en emploi, ni en recherche d'emploi lors de son entrée en formation. Au 1er mai 2020, il est en recherche d'emploi.

Références de la population

Population globale :

Régime d'inscription	Nationalité	Inscrits	Diplômés	Enquêtés
FI ⁽¹⁾	Français	21	16	16
	Étranger	7	6	6
CA ⁽²⁾	Français	0	0	0
	Étranger	0	0	0
CP ⁽³⁾	Français	0	0	0
	Étranger	0	0	0
Cés ⁽⁴⁾	Français	0	0	0
	Étranger	0	0	0
RE ⁽⁵⁾	Français	0	0	0
	Étranger	0	0	0
FC ⁽⁶⁾	Français	0	0	0
	Étranger	0	0	0
TOTAL		28	22	22

- (1) Formation initiale classique
- (2) Contrat d'apprentissage
- (3) Contrat de professionnalisation
- (4) Année de césure
- (5) Reprise d'études
- (6) Formation continue classique