



UFR LETTRES, CULTURE ET SCIENCES HUMAINES

UNIVERSITÉ
Clermont Auvergne

Site : Clermont-Ferrand

Promotion 2018-2019

Situation à moins d'un an du diplôme

Master

Mention : HISTOIRE, CIVILISATIONS, PATRIMOINE

Parcours : Mondes Contemporains (administration et médias)

Les situations des diplômés sont présentées dans deux parties distinctes, selon leurs profils :

- les personnes n'ayant jamais interrompu leurs études ou pendant moins de 2 ans, qui vont entrer sur le marché du travail et dont l'objectif principal est de trouver un emploi en relation avec la formation suivie,

- les personnes qui reprennent des études après une interruption de plus de 2 ans. Elles ont généralement plus de 30 ans, leurs profils et objectifs sont hétérogènes.

Nombre de diplômés enquêtés : **22**

Nombre de répondants : **21**

Taux de réponse : **95%**

Sommaire

- 1 - Profil de la population
- 2 - Situation des diplômés n'ayant pas interrompu leurs études, ou pendant moins de 2 ans
- 3 - Situation des diplômés ayant interrompu leurs études pendant deux ans ou plus

1 - Profil de la population

► L'ensemble des diplômés

	Sexe	
	Nb	% cit.
Femme	8	36%
Homme	14	64%
Total	22	100%

	Nationalité	
	Nb	% cit.
Française	21	95%
Étrangère	1	5%
Total	22	100%

	Âge	
	Nb	% cit.
Moyenne = 25 Ecart-type = 2		
Moins de 24	6	27%
De 24 à 29	15	68%
De 30 à 34	1	5%
De 35 à 39	0	0%
De 40 à 44	0	0%
45 et plus	0	0%
Total	22	100%

► Les diplômés répondants

Interruption des études entre le bac et l'obtention du diplôme en 2019

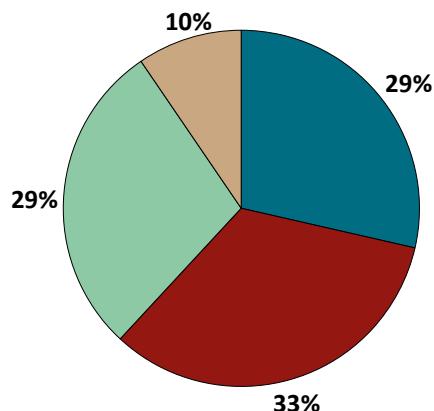
	Nb	% obs.
Aucune interruption des études	17	81%
Interruption de moins de 2 ans	4	19%
Interruption de 2 ans ou plus	0	0%
Total	21	100%

NOTE : l'interruption ou non des études a été déterminée par questionnaire. Les diplômés ayant interrompu leurs études pendant 2 ans ou plus entre le bac et l'obtention de leur diplôme en 2019 ont répondu à un questionnaire portant sur leur situation professionnelle avant leur formation de master, et après.

2 - Diplômés n'ayant pas interrompu leurs études, ou pendant moins de 2 ans

Parmi les **21** diplômés ayant répondu à l'enquête, **tous** ont suivi la formation sans interruption d'études ou pendant moins de 2 ans.

Situation des diplômés au 1er mai 2020



	Homme	Femme	Total
En emploi avec le diplôme*	4	2	6
En emploi avec un diplôme supérieur**	0	0	0
En recherche d'emploi	3	4	7
En études	6	0	6
Autres situations	1	1	2
Total	14	7	21

* n'ayant pas obtenu de diplôme de niveau supérieur au master, avant ou après l'obtention de celui-ci
 ** ayant obtenu un diplôme de niveau supérieur au master, avant ou après l'obtention de celui-ci

- ▶ 6 diplômés, ayant un niveau d'études à Bac+5, occupent un emploi (voir détail pages suivantes).
- ▶ 7 diplômés, dont 2 ayant déjà travaillé, recherchent un emploi depuis 7 mois en moyenne. Ils sont intéressés par les postes suivants :
 - graphiste ou designer en France ;
 - adjoint administratif en Auvergne-Rhône-Alpes ;
 - emploi dans le tourisme ou le journalisme en région parisienne ;
 - emploi dans la fonction publique en catégorie A ou B en Haute-Loire ou dans le Puy-de-Dôme ;
 - médiateur culturel ou chargé de communication en Union Européenne ;
 - chargé de mission, d'affaires, de presse, de médias ou d'événementiels en région parisienne ou à l'international ;
 - emploi dans le tourisme dans l'Hérault.
- ▶ 6 diplômés suivent des études (voir détail pages suivantes).
- ▶ 2 diplômés sont classés dans la catégorie "Autres situations", dont :
 - 1 effectuant un service civique dans la communication culturelle ;
 - 1 qui est en attente des résultats d'un concours de la fonction publique.

CHIFFRES CLÉS

Population globale		Diplômés en emploi avec le master		
Taux d'insertion professionnelle ⁽¹⁾	Taux de poursuite d'études ⁽²⁾	Durée médiane d'accès au 1er emploi ⁽³⁾	Taux d'emploi stable ⁽⁴⁾	Salaire brut médian ⁽³⁾
46%	29%	< 1 mois	1 / 5	1657 €

(1) Nombre de diplômés en emploi / (Nombre de diplômés en emploi + Nombre de diplômés en recherche d'emploi)

(2) Nombre de diplômés en études / Nombre de répondants

(3) Médiane = valeur telle que 50% des répondants sont au-dessus et 50% des répondants sont en-dessous

(4) Emplois stables : CDI, CDI de chantier/mission, fonctionnaire, chef d'entreprise, profession libérale. Emplois instables : CDD, vacataire, intérimaire, emplois aidés

Les emplois occupés au 1er mai 2020

sans diplôme de niveau supérieur au master

Type de contrat de l'emploi actuel

	Homme	Femme	Total
Profession libérale, indépendant, chef d'entreprise, auto-entrepreneur	-	-	0
Fonctionnaire (y compris fonctionnaire stagiaire)	-	-	0
CDI	1	-	1
CDD (y compris saisonnier, contractuel de la fonction publique, ATER)	2	2	4
CDI de chantier, CDI de mission	-	-	0
Vacataire	-	-	0
Intérimaire	-	-	0
Intermittent du spectacle, pigiste	-	-	0
Emplois aidés (Contrat Initiative Emploi, Contrat Unique d'Insertion...)	-	-	0
Volontariat international (VIE, VIA, VIH, VSI, VIF)	-	-	0
Autre	-	-	0
Total	3	2	5

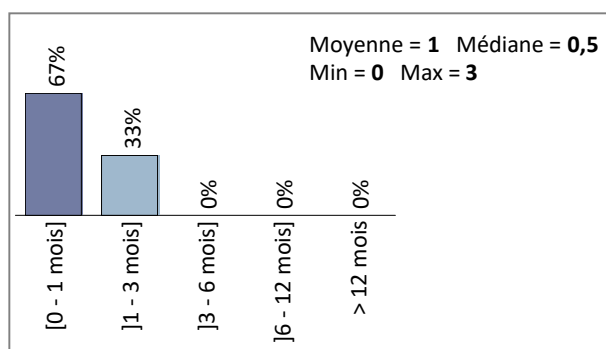
5 répondants sur 6

Moyen d'accès à l'emploi actuel

Suite de stage de fin d'études	2
Réponse à une offre d'emploi	2
Réseau personnel	1
Réseau professionnel	1

6 répondants sur 6

Durée d'accès au 1er emploi



6 répondants sur 6

- ▶ **Tous les diplômés** sont toujours sur leur premier emploi depuis l'obtention de leur diplôme.
- ▶ **4** diplômés travaillent à temps complet et **2** à temps partiel (non choisi).
- ▶ La durée des contrats temporaires varie de **1** à **11** mois, et la durée médiane est de **8** mois.
- ▶ **1** diplômé sur **5** occupe actuellement un emploi stable.

Les emplois par secteur d'activité

Administration publique (hors enseignement)	2
Informatique (conseil, programmation, etc...)	1
Activités de services administratifs et de soutien	1
Autres activités spécialisées, scientifiques et techniques	1


5 répondants sur 6

Catégorie d'entreprises

	Nb
Grande entreprise privée (sup. à 5000 salariés, tous sites confondus)	-
Entreprise privée de taille intermédiaire (de 250 à 5000 salariés, tous sites confondus)	-
Entreprise privée de taille moyenne (de 50 à 250 salariés tous sites confondus)	-
Petite entreprise privée (de 10 à 50 salariés, tous sites confondus)	1
Microentreprise privée (moins de 10 salariés, tous sites confondus)	-
Entreprise privée (taille non précisée)	-
Secteur public (fonction et entreprise publiques, sécurité sociale, office publique d'HLM,...)	5
Association, organisme professionnel	-
Vous-même	-
Une personne exerçant une profession libérale ou un indépendant	-
Organisation internationale ou institution de l'Union Européenne	-
Société d'économie mixte	-
Autre	-
Total	6

6 répondants sur 6

Salaires des diplômés (hors primes)



5 répondants sur 6

	Total
Calcul du salaire brut	Moyenne 1668 €
	Min 1459 €
	Max 1850 €
	Médiane 1657 €

► Le salaire brut mensuel des diplômés (hors primes) varie de **1 459€** à **1850€**. Le salaire brut médian est de **1657€***.

*Le SMIC brut mensuel au 1er janvier 2020 est de 1 539€.

Les salaires sont calculés sur la base d'un temps plein.

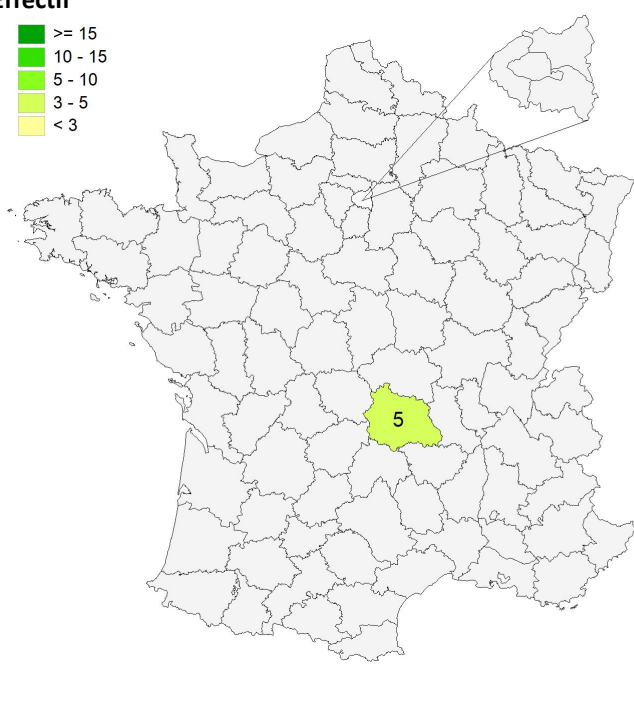
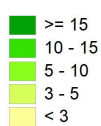
Les salaires des diplômés travaillant à l'étranger ne sont pas pris en compte dans le calcul.

Primes

► **Aucun** diplômé n'a déclaré toucher des primes supplémentaires.

Lieu d'emploi

Effectif



Répartition géographique des emplois

Auvergne-Rhône-Alpes	5
Ile-de-France	0
Autres départements français de métropole	0
France d'Outre-Mer	0
Étranger	0

5 répondants sur 6

Liste des emplois occupés au 1er mai 2020

Emploi occupé	Missions	Effectif
Adjoint en gestion administrative	Coordination entre étudiants et enseignants, inscriptions, planification des semestres, organisation des examens.	1 H
Agent administratif	Relation client, support technique et gestion service extranet.	1 H
Animateur périscolaire	S'occuper des enfants.	1 H
Chargé de communication	- Élaboration et mise en oeuvre de la communication interne et externe ; - Conception et rédaction des supports de communication ; - Gestion des relations publiques et des relations presse ; - Administration des réseaux sociaux et du site internet.	1 F
Formateur / consultant pour un logiciel de gestion informatique	- Accompagner les clients dans la résolution des problématiques rencontrées ; - Réaliser des formations auprès des clients afin de présenter le logiciel et/ou accompagner dans la gestion et la mise en place de celui-ci.	1 H
Gestionnaire administratif	Gestion des services d'enseignements.	1 F
TOTAL		6

Le plus important dans un emploi

Un diplômé ayant sélectionné plusieurs réponses est comptabilisé autant de fois.

	Nb
Les responsabilités (management d'une équipe, chef de projet...)	5
Les missions du poste	5
La rémunération	5
La structure (entreprise, organisme...)	4
Le type de contrat	3
Autre	1
Le statut de l'emploi (ingénieur, assistant, technicien, employé...)	1
Le lieu géographique de l'entreprise	1
L'ambiance de travail	0

6 répondants sur 6

Etudes poursuivies en 2019-2020

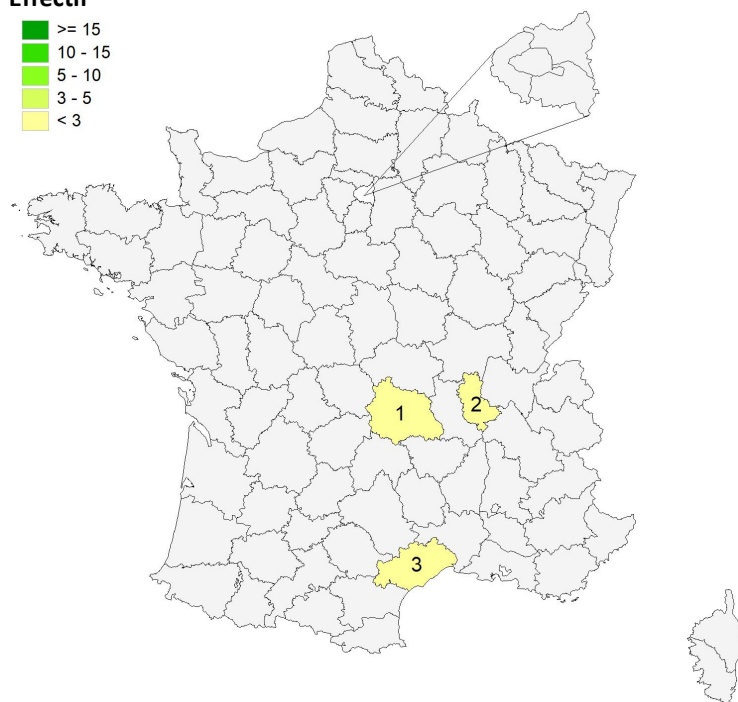

Type de formations

	Nb	
Doctorat	-	0%
DSN (Diplôme Supérieur de Notariat)	-	0%
CAPA (Certificat d'Aptitude à la Profession d'Avocat)	-	0%
Études médicales	-	0%
Autre poursuite d'études	-	0%
0% en poursuite d'études		
Diplôme d'ingénieur	-	0%
Diplôme d'école de commerce ou de gestion	-	0%
Autre diplôme d'école supérieure (art, communication, ...)	-	0%
Master 2ème année	-	0%
Master 1ère année	2	33%
Études paramédicales	-	0%
Formation spécifique courte, un an maximum (DU...)	-	0%
Préparation aux concours	1	17%
Licence générale	-	0%
Licence professionnelle	-	0%
Classe préparatoire Adaptation Technicien Supérieur (ATS)	-	0%
DUT	-	0%
BTS	-	0%
Autre complément de formation ou réorientation	3	50%
Total	6	

6 répondants sur 6

Lieu des études

Effectif



Répartition géographique des études

Auvergne-Rhône-Alpes	3
Ile-de-France	0
Autres départements français de métropole	3
France d'Outre-Mer	0
Étranger	0

6 répondants sur 6

Liste des études suivies

Types études	Etudes suivies	Etablissement	Site des études	Effectif
Master 1ère année	Mention Archives	Université Jean Moulin Lyon 3	Lyon	1 FI
	Mention Métiers de l'Enseignement, de l'Éducation et de la Formation (MEEF) <i>Parcours Second degré, histoire et géographie</i>	Institut National Supérieur du Professorat et de l'Éducation (INSPE) Université Clermont Auvergne	Chamalières	1 FI
Préparation aux concours	Préparation aux concours de l'administration générale	Centre de Préparation à l'Administration Générale (CPAG) Sciences Po Lyon	Lyon	1 FI
Autre complément de formation ou réorientation	Formation au journalisme - presse écrite / web	ESJ PRO (École Supérieure de Journalisme)	Montpellier	1 CA 2 CP
TOTAL				6

FI : en formation initiale classique CA : en contrat d'apprentissage CP : en contrat de professionnalisation
CD : en contrat doctoral FC : en formation continue AC : en année de césure acp : aucun des cas précédents np : non précisé

3 - Diplômés ayant interrompu leurs études pendant plus de deux ans

Parmi les **21** diplômés ayant répondu à l'enquête, **aucun** n'a suivi la formation après avoir interrompu ses études pendant 2 ans ou plus.

Références de la population

Population globale :

Régime d'inscription	Nationalité	Inscrits	Diplômés	Enquêtés
FI ⁽¹⁾	Français	22	21	21
	Étranger	2	1	1
CA ⁽²⁾	Français	0	0	0
	Étranger	0	0	0
CP ⁽³⁾	Français	0	0	0
	Étranger	0	0	0
Cés ⁽⁴⁾	Français	0	0	0
	Étranger	0	0	0
RE ⁽⁵⁾	Français	0	0	0
	Étranger	0	0	0
FC ⁽⁶⁾	Français	0	0	0
	Étranger	0	0	0
TOTAL		24	22	22

- (1) Formation initiale classique
- (2) Contrat d'apprentissage
- (3) Contrat de professionnalisation
- (4) Année de césure
- (5) Reprise d'études
- (6) Formation continue classique