

Master

Mention : SCIENCES DE L'ÉDUCATION

Parcours : Formation de formateurs



Institut national
supérieur du professorat
et de l'éducation
Clermont Auvergne

Site : Chamalières

Les situations des diplômés sont présentées dans deux parties distinctes, selon leurs profils :

- les personnes n'ayant jamais interrompu leurs études ou pendant moins de 2 ans, qui vont entrer sur le marché du travail et dont l'objectif principal est de trouver un emploi en relation avec la formation suivie,

- les personnes qui reprennent des études après une interruption de plus de 2 ans. Elles ont généralement plus de 30 ans, leurs profils et objectifs sont hétérogènes.

Nombre de diplômés enquêtés : **20**

Nombre de répondants : **19**

Taux de réponse : **95%**

Sommaire

- 1 - Profil de la population
- 2 - Situation des diplômés n'ayant pas interrompu leurs études, ou pendant moins de 2 ans
- 3 - Situation des diplômés ayant interrompu leurs études pendant deux ans ou plus

1 - Profil de la population

► L'ensemble des diplômés

	Sexe	
	Nb	% cit.
Femme	19	95%
Homme	1	5%
Total	20	100%

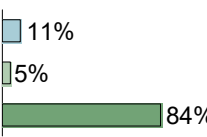
	Nationalité	
	Nb	% cit.
Française	16	80%
Étrangère	4	20%
Total	20	100%

	Âge	
	Nb	% cit.
Moyenne = 41 Ecart-type = 10		
Moins de 24	0	0%
De 24 à 29	4	20%
De 30 à 34	2	10%
De 35 à 39	4	20%
De 40 à 44	3	15%
45 et plus	7	35%
Total	20	100%

► Les diplômés répondants

Interruption des études entre le bac et l'obtention du diplôme en 2019

	Nb	% obs.
Aucune interruption des études	2	11%
Interruption de moins de 2 ans	1	5%
Interruption de 2 ans ou plus	16	84%
Total	19	100%

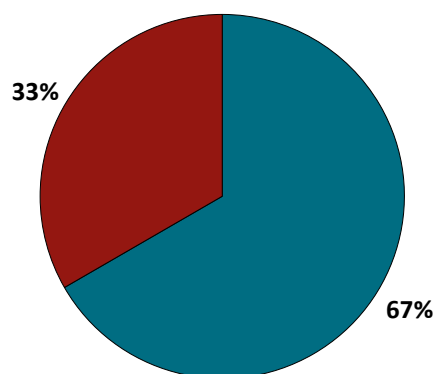


NOTE : l'interruption ou non des études a été déterminée par questionnaire. Les diplômés ayant interrompu leurs études pendant 2 ans ou plus entre le bac et l'obtention de leur diplôme en 2019 ont répondu à un questionnaire portant sur leur situation professionnelle avant leur formation de master, et après.

2 - Diplômés n'ayant pas interrompu leurs études, ou pendant moins de 2 ans

Parmi les 19 diplômés ayant répondu à l'enquête, 3 ont suivi la formation sans interruption d'études ou pendant moins de 2 ans.

Situation des diplômés au 1er mai 2020



	Homme	Femme	Total
En emploi avec le diplôme*	0	2	2
En emploi avec un diplôme supérieur**	0	0	0
En recherche d'emploi	0	1	1
En études	0	0	0
Autres situations	0	0	0
Total	0	3	3

* n'ayant pas obtenu de diplôme de niveau supérieur au master, avant ou après l'obtention de celui-ci

** ayant obtenu un diplôme de niveau supérieur au master, avant ou après l'obtention de celui-ci

- ▶ 2 diplômées, ayant un niveau d'études à Bac+5, occupent un emploi. L'une est cadre pédagogique et formatrice ASS (Assistant Service Social) en CDI, et l'autre est coordinatrice de sites en CDD.
- ▶ 1 diplômée recherche un emploi depuis 4 mois. Elle est intéressée par des postes dans l'ingénierie pédagogique et mène ses recherches en France, notamment en région parisienne.

CHIFFRES CLÉS

Population globale		Diplômés en emploi avec le master		
Taux d'insertion professionnelle ⁽¹⁾	Taux de poursuite d'études ⁽²⁾	Durée médiane d'accès au 1er emploi ⁽³⁾	Taux d'emploi stable ⁽⁴⁾	Salaire brut médian ⁽³⁾
2 / 3	0 / 3	-	1 / 2	-

(1) Nombre de diplômés en emploi / (Nombre de diplômés en emploi + Nombre de diplômés en recherche d'emploi)

(2) Nombre de diplômés en études / Nombre de répondants

(3) Médiane = valeur telle que 50% des répondants sont au-dessus et 50% des répondants sont en-dessous

(4) Emplois stables : CDI, CDI de chantier/mission, fonctionnaire, chef d'entreprise, profession libérale. Emplois instables : CDD, vacataire, intérimaire, emplois aidés

3 - Diplômés ayant interrompu leurs études pendant plus de deux ans

Parmi les **19** diplômés ayant répondu à l'enquête, **16** ont suivi la formation après avoir interrompu leurs études pendant 2 ans ou plus.

Situation des diplômés lors de leur inscription en master

	Nb	
En emploi	14	88%
En recherche d'emploi	0	0%
En études	1	6%
Autres situations	1	6%
Total	16	

Taux de réponse : 100%

Motivations pour l'obtention du diplôme

Un diplômé ayant sélectionné plusieurs réponses est comptabilisé autant de fois.

Les pourcentages s'expriment sur le total des répondants (exemple : **la reconversion professionnelle** est l'un des objectifs de **3** des répondants s'étant inscrits dans cette formation).

	Nb
Obtenir un diplôme de niveau correspondant au poste occupé et/ou visé	11
Intérêt personnel pour le sujet	9
Opportunité d'évolution	8
Adaptation aux évolutions du poste	3
Reconversion professionnelle	3
Autre(s)	1
Formation imposée par l'employeur	0
Retrouver un emploi	0

Taux de réponse : 94%

Moyens de financement de la formation

Un diplômé ayant sélectionné plusieurs réponses est comptabilisé autant de fois.

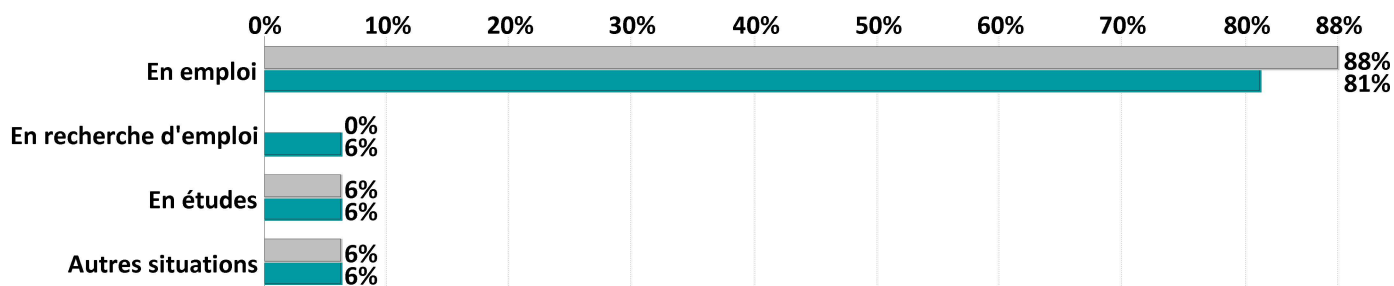
	Nb
Votre propre financement	11
Financement par l'employeur (CPF, plan de formation, etc.)	5
Autre	0
OPCA ou Opacif (dont Fongécif)	0
Pôle Emploi	0
Conseil Régional	0

Taux de réponse : 94%

Situation au 1er mai 2020, en fonction de la situation lors de l'inscription

	En emploi	En recherche d'emploi	En études	Autres situations	Total
Situation avant la formation	14	0	1	1	16
Situation actuelle	13	1	1	1	16

■ Situation avant la formation
■ Situation actuelle



- ▶ Parmi les 14 diplômés qui étaient en emploi avant leur entrée en formation, 12 sont toujours en emploi, 1 poursuit des études en doctorat Sciences de l'éducation et 1 est à la recherche d'un emploi dans le domaine du e-learning.
- ▶ 1 diplômé qui était en études avant son entrée en formation est dans une autre situation (en attente avant la prise d'un poste).
- ▶ 1 diplômé qui était dans une autre situation avant son entrée en formation (en disponibilité) est en emploi.

Liste des emplois occupés au 1er mai 2020

Emploi occupé	Missions	Effectif
Cadre de rééducation et formateur	- Encadrer les équipes de rééducation, développer des projets en lien avec celles-ci, recrutement des rééducateurs ; - Former les étudiants en IFMK (Institut de Formation en Masso-Kinésithérapie) dans les unités d'enseignement neurologiques, les technologies de base et l'anglais.	1 F
Cadre de santé formateur	Formation des futurs professionnels infirmiers et formation continue de professionnels.	2 F
	Formation d'étudiants infirmiers.	
Chargé d'études dans un centre	Formation de formateurs et cadres de l'éducation nationale.	1 F

... suite page suivante

Emploi occupé	Missions	Effectif
Conseiller pédagogique	Formation et accompagnement des enseignants du premier degré.	1 F
Coordinateur pédagogique	Au sein d'un institut de formation en ostéopathie : ingénierie pédagogique (établissement des programmations de formation : plannings, évaluations) et formation des formateurs débutants.	1 F
Formateur	Formation d'adultes, remise à niveau en compétences de bases et apprentissage.	1 F
Infirmier Anesthésiste Diplômé d'État (IADE) et cadre de santé formateur	Pédagogie, ingénierie de formation.	1 F
Professeur de mathématiques	Enseignement - second degré.	1 F
Professeur des Écoles Maître Formateur (PEMF)	Enseignement, accompagnement professionnel des enseignants stagiaires et formation continue.	3 F
	- Enseignement auprès des élèves du premier degré, accompagnement de professeurs des écoles stagiaires (entrée dans le métier) ; - Conception et animation de formations auprès des enseignants du premier degré.	
	Enseignement, formation initiale et parfois formation continue des professeurs des écoles.	
Sage-femme enseignant	Formation initiale des étudiants sages-femmes (enseignements théoriques, pratiques et cliniques) et direction des mémoires de fin d'études de sages-femmes.	1 F

TOTAL	13
--------------	-----------

Types de changement professionnel, suite à l'obtention du diplôme

Un diplômé ayant sélectionné plusieurs réponses est comptabilisé autant de fois.

Les pourcentages s'expriment sur le total des répondants (exemple : l'augmentation de la rémunération est l'un des changements professionnels de 2 diplômés).

	Nb
Aucun	7
Augmentation de la rémunération	2
Autre	1
Changement de contrat de travail	1
Changement de métier	1
Changement d'employeur	1
Changement de poste	0

Taux de réponse : 75%

Le plus important dans un emploi

Un diplômé ayant sélectionné plusieurs réponses est comptabilisé autant de fois.

	Nb
Les missions du poste	10
La rémunération	8
Le type de contrat	6
Le lieu géographique de l'entreprise	5
Les responsabilités (management d'une équipe, chef de projet...)	5
Le statut de l'emploi (ingénieur, assistant, technicien, employé...)	2
Autre	1
La structure (entreprise, organisme...)	1
L'ambiance de travail	1

Taux de réponse : 85%

Références de la population

Population globale :

Régime d'inscription	Nationalité	Inscrits	Diplômés	Enquêtés
FI ⁽¹⁾	Français	3	2	2
	Étranger	4	2	2
CA ⁽²⁾	Français	0	0	0
	Étranger	0	0	0
CP ⁽³⁾	Français	0	0	0
	Étranger	0	0	0
Cés ⁽⁴⁾	Français	0	0	0
	Étranger	0	0	0
RE ⁽⁵⁾	Français	5	2	2
	Étranger	2	1	1
FC ⁽⁶⁾	Français	16	12	12
	Étranger	1	1	1
TOTAL		31	20	20

- (1) Formation initiale classique
- (2) Contrat d'apprentissage
- (3) Contrat de professionnalisation
- (4) Année de césure
- (5) Reprise d'études
- (6) Formation continue classique