



ÉCOLE DE DROIT

UNIVERSITÉ
Clermont Auvergne

Site : *Clermont-Ferrand*

Promotion 2019-2020

Situation à moins d'un an du diplôme

Licence professionnelle

Mention : **ACTIVITÉS JURIDIQUES : MÉTIERS DU DROIT DE L'IMMOBILIER**

Parcours : **Droit et gestion de l'habitat social**

Les situations des diplômés sont présentées dans deux parties distinctes, selon leurs profils :

- les personnes n'ayant jamais interrompu leurs études ou pendant moins de 2 ans, qui vont entrer sur le marché du travail et dont l'objectif principal est de trouver un emploi en relation avec la formation suivie,
- les personnes qui reprennent des études après une interruption de plus de 2 ans. Elles ont généralement plus de 30 ans, leurs profils et objectifs sont hétérogènes.

Nombre de diplômés enquêtés : **26**

Nombre de répondants : **23**

Taux de réponse : **88%**

Sommaire

- 1 - Profil de la population
- 2 - Situation des diplômés n'ayant pas interrompu leurs études, ou pendant moins de 2 ans
- 3 - Situation des diplômés ayant interrompu leurs études pendant deux ans ou plus

1 - Profil de la population

► L'ensemble des diplômés

Sexe	Nb		% cit.	
	Nb	% cit.	Nb	% cit.
Femme	18	69%		
Homme	8	31%		
Total	26	100%		

Nationalité	Nb		% cit.	
	Nb	% cit.	Nb	% cit.
Française	25	96%		
Étrangère	1	4%		
Total	26	100%		

Âge	Nb		% cit.	
	Nb	% cit.	Nb	% cit.
Moyenne = 25 ans Ecart-type = 6				
Moins de 24 ans	18	69%		
De 24 ans à 29 ans	5	19%		
De 30 ans à 34 ans	0	0%		
De 35 ans à 39 ans	1	4%		
40 ans et plus	2	8%		
Total	26	100%		

► Les diplômés répondants

Interruption des études entre le bac et l'obtention du diplôme en 2020

	Nb	% cit.
Aucune interruption des études	15	65%
Interruption de moins de 2 ans	4	17%
Interruption de 2 ans ou plus	4	17%
Total	23	

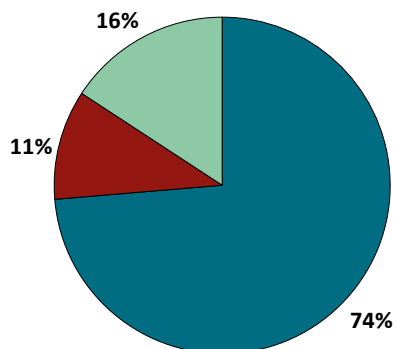
NOTE : l'interruption ou non des études a été déterminée par questionnaire.

Les diplômés ayant interrompu leurs études pendant 2 ans ou plus entre le bac et l'obtention de leur diplôme en 2020 ont répondu à un questionnaire portant sur leur situation professionnelle avant leur formation de licence professionnelle, et après.

2 - Diplômés n'ayant pas interrompu leurs études, ou pendant moins de 2 ans

Parmi les **23** diplômés ayant répondu à l'enquête, **19** ont suivi la formation sans interruption d'études ou pendant moins de 2 ans.

Situation des diplômés au 1er mars 2021



	Homme	Femme	Total
En emploi avec le diplôme*	3	11	14
En emploi avec un diplôme supérieur**	0	0	0
En recherche d'emploi	2	0	2
En études	1	2	3
Autres situations	0	0	0
Total	6	13	19

* n'ayant pas obtenu de diplôme de niveau supérieur à la licence professionnelle, avant ou après l'obtention de celle-ci
 ** ayant obtenu un diplôme de niveau supérieur à la licence professionnelle, avant ou après l'obtention de celle-ci

- ▶ **14** diplômés, ayant un niveau d'études à Bac+3, occupent un emploi (voir détails pages suivantes).
- ▶ **2** diplômés n'ayant jamais travaillé recherchent un emploi depuis 2 et 5 mois. Ils sont intéressés par des postes :
 - d'assistant immobilier dans l'Allier ;
 - d'agent immobilier dans le Puy-de-Dôme.
- ▶ **3** diplômés suivent des études :
 - en Master 1 Intervention et développement social à l'Université Paul Valéry à Montpellier ;
 - en licence 3 Droit, parcours Métiers de l'immobilier à l'Université Clermont Auvergne ;
 - en Master 1 Droit des affaires parcours Juriste conformité - Compliance officer à l'Université de Strasbourg.

CHIFFRES CLÉS

Population globale		Diplômés en emploi avec la licence professionnelle					
Taux d'insertion professionnelle ⁽¹⁾	Taux de poursuite d'études ⁽²⁾	Statut d'emploi			Autres chiffres clés		
		% cadres ⁽³⁾	% techniciens - agents de maîtrise ⁽⁴⁾	% employés ⁽⁵⁾	Durée médiane ⁽⁶⁾ d'accès au 1er emploi	Taux d'emploi stable ⁽⁷⁾	Salaire brut médian ⁽⁶⁾
88%	16%	0 %	86 %	14 %	< 1 mois	38 %	1703 €

(1) Nombre de diplômés en emploi / (Nombre de diplômés en emploi + Nombre de diplômés en recherche d'emploi)

(2) Nombre de diplômés en études / Nombre de répondants

(3) Ingénieurs, cadres, professions libérales, professions intellectuelles supérieures, auto-entrepreneurs, personnels de catégorie A de la fonction publique

(4) Techniciens, agents de maîtrise, maîtrise administrative et commerciale, VRP, personnels de catégorie B de la fonction publique

(5) Employés de bureau, de commerce, personnels de service, personnels de catégorie C de la fonction publique, manoeuvres, ouvriers

(6) Médiane = valeur telle que 50% des répondants sont au-dessus et 50% des répondants sont en-dessous

(7) Emplois stables : CDI, fonctionnaire, chef d'entreprise, profession libérale. Emplois instables : CDD, vacataire, intérimaire, emplois aidés

Les emplois occupés au 1er mars 2021

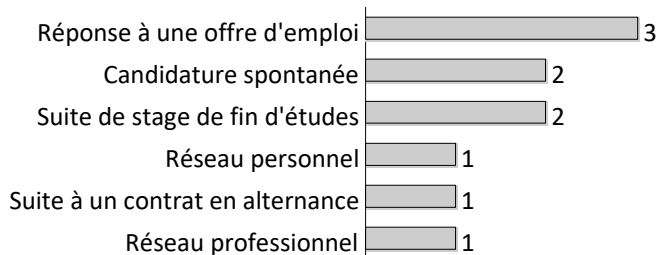
sans diplôme de niveau supérieur à la licence professionnelle

Type de contrat de l'emploi actuel

	Homme	Femme	Total
Profession libérale, indépendant, chef d'entreprise, auto-entrepreneur	-	-	0
Fonctionnaire (y compris fonctionnaire stagiaire)	-	-	0
CDI	1	4	5
CDD (y compris saisonnier, contractuel(le) de la fonction publique, ATER)	1	7	8
CDI de chantier, CDI de mission	-	-	0
Vacataire	-	-	0
Intérimaire	-	-	0
Intermittent du spectacle, pigiste	-	-	0
Emplois aidés (Contrat Initiative Emploi, Contrat Unique d'Insertion...)	-	-	0
Volontariat international	-	-	0
Autre	-	-	0
Total	2	11	13

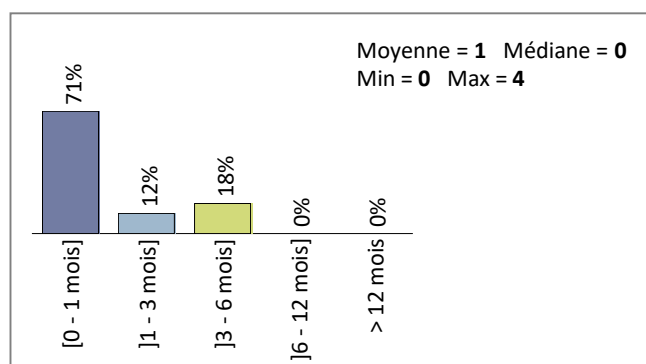
Taux de réponse : 93%

Moyen d'accès à l'emploi actuel



Taux de réponse : 71%

Durée d'accès au 1er emploi



Taux de réponse : 100%

- ▶ **100%** des diplômés sont toujours sur leur premier emploi depuis l'obtention de leur diplôme.
- ▶ **93%** des diplômés travaillent à temps complet et **7%** à temps partiel non choisi.
- ▶ La durée des contrats temporaires varie de **1** à **18** mois, et la durée médiane est de **6** mois.
- ▶ **38%** des diplômés occupent actuellement un emploi stable.

Statut d'emploi

	Homme	Femme	Total
Agriculteur	-	-	0
Artisan, commerçant, chef d'entreprise	-	-	0
Profession libérale	-	-	0
Personnel de catégorie A de la fonction publique	-	-	0
Ingénieur, cadre, professions intellectuelles supérieures	-	-	0
Personnel de catégorie B de la fonction publique	-	-	0
Emploi de niveau intermédiaire : technicien(ne), agent de maîtrise, maîtrise administrative et commerciale, VRP	2	10	12
Personnel de catégorie C de la fonction publique	-	-	0
Employé administratif d'entreprise, de commerce, personnel de service (secrétaire, aide à domicile, hôte(sse) de caisse, vendeur(euse), serveur(euse),...)	1	1	2
Ouvrier	-	-	0
Total	3	11	14

Taux de réponse : 100%

Catégorie d'entreprises

	Nb	% cit.
Grande entreprise privée (sup. à 5000 salariés, tous sites confondus)	1	9%
Entreprise privée de taille intermédiaire (de 250 à 5000 salariés, tous sites confondus)	2	18%
Entreprise privée de taille moyenne (de 50 à 250 salariés tous sites confondus)	-	0%
Petite entreprise privée (de 10 à 50 salariés, tous sites confondus)	1	9%
Microentreprise privée (moins de 10 salariés, tous sites confondus)	1	9%
Entreprise privée (taille non précisée)	2	18%
Une personne exerçant une profession libérale ou un indépendant	-	0%
Association, organisme professionnel	2	18%
Vous-même	-	0%
Secteur public (fonction et entreprise publiques, sécurité sociale, office publique d'HLM,...)	2	18%
Organisation internationale ou institution de l'Union Européenne	-	0%
Société d'économie mixte	-	0%
Autre	-	0%
Total	11	100%

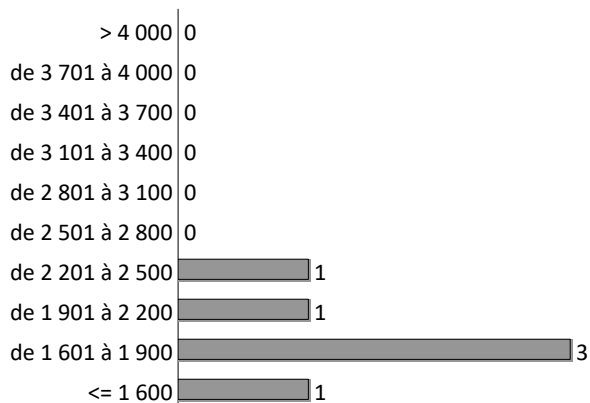
Taux de réponse : 79%

Les emplois par secteur d'activité

Activités immobilières	5
Activités de services administratifs et de soutien	2
Hébergement et restauration	1
Activités financières et d'assurance	1
Industries	1

Taux de réponse : 71%

Salaires des diplômés (hors primes)



Taux de réponse : 43%

Total	
Moyenne	1 837 €
Min	1 597 €
Max	2 442 €
Médiane	1 703 €

► Le salaire brut mensuel des diplômés (hors primes) varie de **1 597 €** à **2 442 €**. Le salaire brut médian est de **1 703 €***.

* Le SMIC brut mensuel au 1er mars 2021 est de 1 555 €.

Les salaires sont calculés sur la base d'un temps plein.

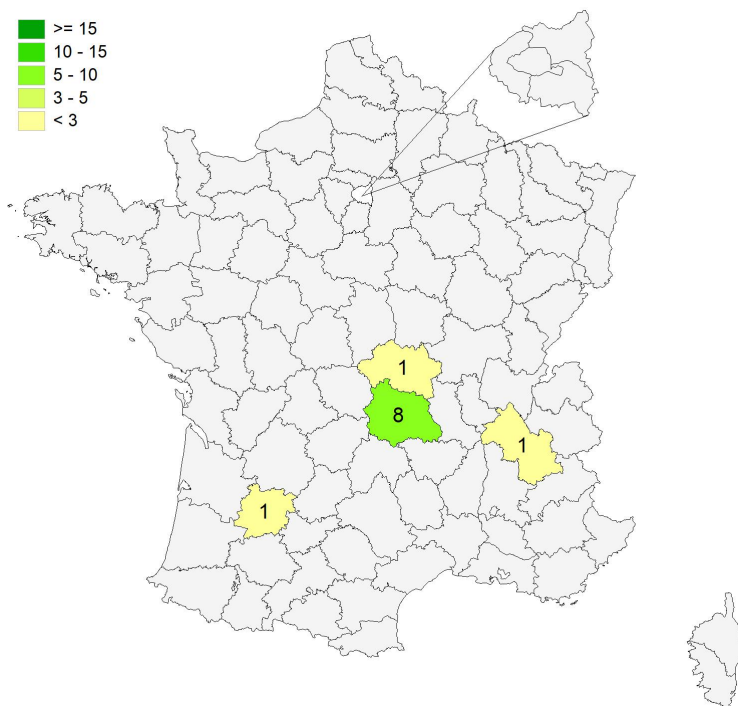

Les salaires des diplômés travaillant à l'étranger ne sont pas pris en compte dans le calcul.

Primes

► 1 diplômé a déclaré toucher des primes supplémentaires. En raison de ce faible effectif, aucune information sur les primes ne peut être communiquée.

Lieu d'emploi

Effectif



Répartition géographique des emplois

Auvergne-Rhône-Alpes	10	91%
Ile-de-France	0	0%
Autres départements français de métropole	1	9%
France d'Outre-Mer	0	0%
Étranger	0	0%

Taux de réponse : 79%

Liste des emplois occupés au 1er mars 2021

Emploi occupé	Missions	Effectif
Animateur en gérontologie	- Gestion d'un budget ; - Proposition d'activités stimulant l'autonomie et la socialisation des personnes âgées, l'évitement de l'exclusion et la détection de fragilités.	1 F
Assistant de copropriété	-	1 F
Chargé d'accueil	- Accueil et accompagnement de personnes en formation ou en emploi dans leur recherche de logement.	1 F
Chargé d'attribution	- Attribution de logements sociaux.	1 F
Chargé de clientèle	- Gestion des clients.	1 F
	-	1 F 1 H
Chargé de clientèle et frais contentieux	- Réalisation de visites ; - Prise des dossiers de candidats.	1 F
Chargé de développement et de relation clients	- Conseil ; - Fidélisation.	1 F
Chargé de secteur	- Réalisation d'états des lieux ; - Commande de travaux à la relocation ; - Contrôle travaux ; - Entretien courant.	1 F
Conseiller logement	-	2 F
Employé	-	1 H
Gestionnaire	-	1 H

TOTAL	14
--------------	-----------

Le plus important dans un emploi

Un diplômé ayant sélectionné plusieurs réponses est comptabilisé autant de fois.

	Nb	
La possibilité d'évolution	3	75%
Les missions du poste	2	50%
La rémunération	2	50%
L'équilibre vie personnelle / professionnelle	1	25%
Le lieu géographique de l'entreprise	1	25%
L'ambiance	1	25%
Les responsabilités (management d'une équipe, chef de projet...)	1	25%
Autre	0	0%
Le statut de l'emploi (ingénieur, assistant, technicien, employé...)	0	0%
Le type de contrat	0	0%
La structure (entreprise, organisme...)	0	0%
L'autonomie	0	0%

Taux de réponse : 29%

3 - Diplômés ayant interrompu leurs études pendant plus de deux ans

Parmi les **23** diplômés ayant répondu à l'enquête, **4** ont suivi la formation après avoir interrompu leurs études pendant 2 ans ou plus.

Situation des diplômés lors de leur inscription en licence professionnelle

	Nb
En emploi	2
En recherche d'emploi	0
En études	1
Autres situations	0
Total	3

3 répondants sur 4

Motivations pour l'obtention du diplôme

Un diplômé ayant sélectionné plusieurs réponses est comptabilisé autant de fois.

Les pourcentages s'expriment sur le total des répondants (exemple : **la reconversion professionnelle** est l'un des objectifs d'un répondant s'étant inscrit dans cette formation).

	Nb
Reconversion professionnelle	1
Intérêt personnel pour le sujet	1
Obtenir un diplôme de niveau correspondant au poste occupé et/ou visé	1
Autre(s)	0
Opportunité d'évolution	0
Formation imposée par l'employeur	0
Adaptation aux évolutions du poste	0
Retrouver un emploi	0

2 répondants sur 4

Moyens de financement de la formation

Un diplômé ayant sélectionné plusieurs réponses est comptabilisé autant de fois.

	Nb
Autre	1
Votre propre financement	1
Financement par l'employeur (CPF, plan de formation, etc.)	0
OPCO ou Opacif (dont Fongécif)	0
Pôle Emploi	0
Conseil Régional	0

1 répondant sur 4

Situation au 1er mars 2021, en fonction de la situation lors de l'inscription

	En emploi	En recherche d'emploi	En études	Autres situations	Total
Situation avant la formation	2	0	1	0	3
Situation actuelle	3	0	1	0	4

- ▶ 2 diplômés, qui étaient en emploi avant la formation, le sont toujours et occupent des postes :
 - de responsable de site en CDI ;
 - de responsable territorial.
- ▶ 1 diplômé, qui était en études avant la formation, occupe un emploi de conseiller locatif personnalisé en CDD.
- ▶ 1 diplômé, dont la situation avant la formation n'est pas précisée, suit une licence 3 de droit à l'Université Clermont Auvergne.

Types de changement professionnel, suite à l'obtention du diplôme

Un diplômé ayant sélectionné plusieurs réponses est comptabilisé autant de fois.

Les pourcentages s'expriment sur le total des répondants (exemple : le **changement de poste** est l'un des changements professionnels **d'un** répondant s'étant inscrit dans cette formation).

	Nb
Changement de contrat de travail	1
Changement de métier	1
Changement de poste	1
Autre	0
Augmentation de la rémunération	0
Changement d'employeur	0
Aucun	0

1 répondant sur 2

Le plus important dans un emploi

Un diplômé ayant sélectionné plusieurs réponses est comptabilisé autant de fois.

	Nb
La possibilité d'évolution	2
L'autonomie	1
L'ambiance	1
La rémunération	1
L'équilibre vie personnelle / professionnelle	1
Autre	0
Les responsabilités (management d'une équipe, chef de projet...)	0
Le lieu géographique de l'entreprise	0
Les missions du poste	0
Le type de contrat	0
La structure (entreprise, organisme...)	0
Le statut de l'emploi (ingénieur, assistant, technicien, employé...)	0

2 répondants sur 3

Références de la population

Régime d'inscription	Nationalité	Inscrits	Diplômés	Enquêtés
FI ⁽¹⁾	Français	22	21	21
	Étranger	1	1	1
CA ⁽²⁾	Français	0	0	0
	Étranger	0	0	0
CP ⁽³⁾	Français	0	0	0
	Étranger	0	0	0
Cés ⁽⁴⁾	Français	0	0	0
	Étranger	0	0	0
RE ⁽⁵⁾	Français	2	2	2
	Étranger	0	0	0
FC ⁽⁶⁾	Français	4	2	2
	Étranger	0	0	0
TOTAL		29	26	26

- (1) Formation initiale classique
- (2) Contrat d'apprentissage
- (3) Contrat de professionnalisation
- (4) Année de césure
- (5) Reprise d'études
- (6) Formation continue classique