



IAE

CLERMONT AUVERGNE
School of Management

Site : Clermont-Ferrand

Promotion 2019-2020

Situation à moins d'un an du diplôme

Licence professionnelle

Mention : **MÉTIERS DE LA GESTION DES RESSOURCES HUMAINES - ASSISTANT**

Parcours : Assistant GRH

Les situations des diplômés sont présentées dans deux parties distinctes, selon leurs profils :

- les personnes n'ayant jamais interrompu leurs études ou pendant moins de 2 ans, qui vont entrer sur le marché du travail et dont l'objectif principal est de trouver un emploi en relation avec la formation suivie,
- les personnes qui reprennent des études après une interruption de plus de 2 ans. Elles ont généralement plus de 30 ans, leurs profils et objectifs sont hétérogènes.

Nombre de diplômés enquêtés : **26**

Nombre de répondants : **24**

Taux de réponse : **92%**

Sommaire

- 1 - Profil de la population
- 2 - Situation des diplômés n'ayant pas interrompu leurs études, ou pendant moins de 2 ans
- 3 - Situation des diplômés ayant interrompu leurs études pendant deux ans ou plus

1 - Profil de la population

► L'ensemble des diplômés

Sexe	Nb		% cit.	
	Nb	% cit.	Nb	% cit.
Femme	23	88%		
Homme	3	12%		
Total	26	100%		

Nationalité	Nb		% cit.	
	Nb	% cit.	Nb	% cit.
Française	26	100%		
Étrangère	0	0%		
Total	26	100%		

Âge	Nb		% cit.	
	Nb	% cit.	Nb	% cit.
Moyenne = 26 ans				
Ecart-type = 9				
Moins de 24 ans	19	73%		
De 24 ans à 29 ans	4	15%		
De 30 ans à 34 ans	0	0%		
De 35 ans à 39 ans	0	0%		
40 ans et plus	3	12%		
Total	26	100%		

► Les diplômés répondants

Interruption des études entre le bac et l'obtention du diplôme en 2020

	Nb	% cit.
Aucune interruption des études	14	58%
Interruption de moins de 2 ans	5	21%
Interruption de 2 ans ou plus	5	21%
Total	24	

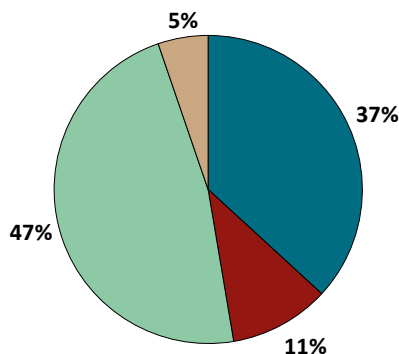
NOTE : l'interruption ou non des études a été déterminée par questionnaire.

Les diplômés ayant interrompu leurs études pendant 2 ans ou plus entre le bac et l'obtention de leur diplôme en 2020 ont répondu à un questionnaire portant sur leur situation professionnelle avant leur formation de licence professionnelle, et après.

2 - Diplômés n'ayant pas interrompu leurs études, ou pendant moins de 2 ans

Parmi les **24** diplômés ayant répondu à l'enquête, **19** ont suivi la formation sans interruption d'études ou pendant moins de 2 ans.

Situation des diplômés au 1er mars 2021



	Homme	Femme	Total
En emploi avec le diplôme*	0	7	7
En emploi avec un diplôme supérieur**	0	0	0
En recherche d'emploi	1	1	2
En études	0	9	9
Autres situations	0	1	1
Total	1	18	19

* n'ayant pas obtenu de diplôme de niveau supérieur à la licence professionnelle, avant ou après l'obtention de celle-ci
 ** ayant obtenu un diplôme de niveau supérieur à la licence professionnelle, avant ou après l'obtention de celle-ci

- ▶ **7** diplômés, ayant un niveau d'études à Bac+3, occupent un emploi (voir détails pages suivantes).
- ▶ **9** diplômés suivent des études (voir détails pages suivantes).
- ▶ **2** diplômés, dont **1** ayant déjà travaillé, recherchent un emploi depuis 2 et 4 mois. Ils sont intéressés par des postes :
 - en ressources humaines en Auvergne-Rhône-Alpes ;
 - liés à l'insertion professionnelle dans le Puy-de-Dôme.
- ▶ **1** diplômé est classé dans la catégorie "Autres situations". Il effectue un séjour linguistique.

CHIFFRES CLÉS

Population globale		Diplômés en emploi avec la licence professionnelle					
Taux d'insertion professionnelle ⁽¹⁾	Taux de poursuite d'études ⁽²⁾	Statut d'emploi			Autres chiffres clés		
		% cadres ⁽³⁾	% techniciens - agents de maîtrise ⁽⁴⁾	% employés ⁽⁵⁾	Durée médiane ⁽⁶⁾ d'accès au 1er emploi	Taux d'emploi stable ⁽⁷⁾	Salaire brut médian ⁽⁶⁾
7 / 9	47%	0 / 7	7 / 7	0 / 7	< 1 mois	2 / 7	1890 €

(1) Nombre de diplômés en emploi / (Nombre de diplômés en emploi + Nombre de diplômés en recherche d'emploi)

(2) Nombre de diplômés en études / Nombre de répondants

(3) Ingénieurs, cadres, professions libérales, professions intellectuelles supérieures, auto-entrepreneurs, personnels de catégorie A de la fonction publique

(4) Techniciens, agents de maîtrise, maîtrise administrative et commerciale, VRP, personnels de catégorie B de la fonction publique

(5) Employés de bureau, de commerce, personnels de service, personnels de catégorie C de la fonction publique, manoeuvres, ouvriers

(6) Médiane = valeur telle que 50% des répondants sont au-dessus et 50% des répondants sont en-dessous

(7) Emplois stables : CDI, fonctionnaire, chef d'entreprise, profession libérale. Emplois instables : CDD, vacataire, intérimaire, emplois aidés

L'entrée sur le marché du travail

sans diplôme de niveau supérieur à la licence professionnelle

Type de contrat du premier emploi

	Homme	Femme	Total
Profession libérale, indépendant, chef d'entreprise, auto-entrepreneur	-	-	0
Fonctionnaire (y compris fonctionnaire stagiaire)	-	-	0
CDI	-	1	1
CDD (y compris saisonnier, contractuel(le) de la fonction publique, ATER)	-	6	6
CDI de chantier, CDI de mission	-	-	0
Vacataire	-	-	0
Intérimaire	-	-	0
Intermittent du spectacle, pigiste	-	-	0
Emplois aidés (Contrat Initiative Emploi, Contrat Unique d'Insertion...)	-	-	0
Volontariat international	-	-	0
Autre	-	-	0
Total	0	7	7

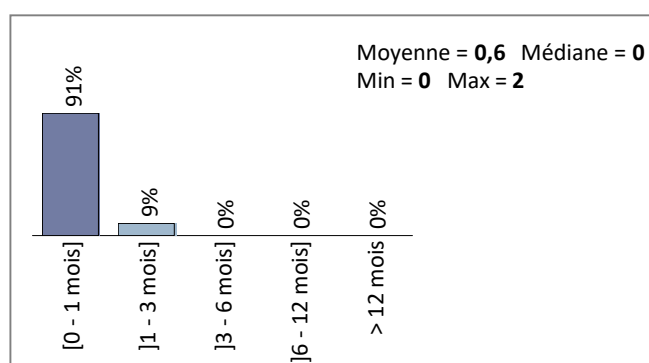
7 répondants sur 7

Moyen d'accès au premier emploi

Réseau professionnel	2
Suite à un contrat en alternance	2
Contacté(e) directement	1
Candidature spontanée	1

6 répondants sur 7

Durée d'accès au 1er emploi



7 répondants sur 7

- ▶ 1 diplômé sur 7 occupe un premier emploi stable, ou ayant abouti à un emploi stable (pour les diplômés qui occupent toujours leur premier emploi).

Les emplois occupés au 1er mars 2021

sans diplôme de niveau supérieur à la licence professionnelle

Type de contrat de l'emploi actuel

	Homme	Femme	Total
Profession libérale, indépendant, chef d'entreprise, auto-entrepreneur	-	-	0
Fonctionnaire (y compris fonctionnaire stagiaire)	-	-	0
CDI	-	2	2
CDD (y compris saisonnier, contractuel(le) de la fonction publique, ATER)	-	5	5
CDI de chantier, CDI de mission	-	-	0
Vacataire	-	-	0
Intérimaire	-	-	0
Intermittent du spectacle, pigiste	-	-	0
Emplois aidés (Contrat Initiative Emploi, Contrat Unique d'Insertion...)	-	-	0
Volontariat international	-	-	0
Autre	-	-	0
Total	0	7	7

7 répondants sur 7

Moyen d'accès à l'emploi actuel

Suite à un contrat en alternance	3
Réseau professionnel	1
Contacté(e) directement	1
Candidature spontanée	1

6 répondants sur 7

- ▶ 6 diplômés sur 7 sont toujours sur leur premier emploi depuis l'obtention de leur diplôme.
- ▶ 7 diplômés travaillent à temps complet.
- ▶ La durée des contrats temporaires varie de 7 à 10 mois, et la durée médiane est de 10 mois.
- ▶ 2 diplômés sur 7 occupent actuellement un emploi stable.

Statut d'emploi

	Homme	Femme	Total
Agriculteur	-	-	0
Artisan, commerçant, chef d'entreprise	-	-	0
Profession libérale	-	-	0
Personnel de catégorie A de la fonction publique	-	-	0
Ingénieur, cadre, professions intellectuelles supérieures	-	-	0
Personnel de catégorie B de la fonction publique	-	-	0
Emploi de niveau intermédiaire : technicien(ne), agent de maîtrise, maîtrise administrative et commerciale, VRP	-	7	7
Personnel de catégorie C de la fonction publique	-	-	0
Employé administratif d'entreprise, de commerce, personnel de service (secrétaire, aide à domicile, hôte(sse) de caisse, vendeur(euse), serveur(euse),...)	-	-	0
Ouvrier	-	-	0
Total	0	7	7

7 répondants sur 7

Catégorie d'entreprises

	Nb
Grande entreprise privée (sup. à 5000 salariés, tous sites confondus)	-
Entreprise privée de taille intermédiaire (de 250 à 5000 salariés, tous sites confondus)	1
Entreprise privée de taille moyenne (de 50 à 250 salariés tous sites confondus)	1
Petite entreprise privée (de 10 à 50 salariés, tous sites confondus)	-
Microentreprise privée (moins de 10 salariés, tous sites confondus)	-
Entreprise privée (taille non précisée)	2
Une personne exerçant une profession libérale ou un indépendant	-
Association, organisme professionnel	-
Vous-même	-
Secteur public (fonction et entreprise publiques, sécurité sociale, office publique d'HLM,...)	3
Organisation internationale ou institution de l'Union Européenne	-
Société d'économie mixte	-
Autre	-
Total	7

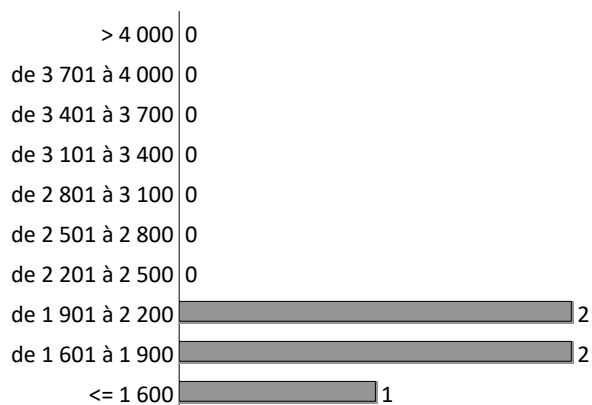
7 répondants sur 7

Les emplois par secteur d'activité

Administration publique (hors enseignement)	3
Enseignement	1
Construction	1
Activités financières et d'assurance	1
Industries	1

7 répondants sur 7

Salaires des diplômés (hors primes)



5 répondants sur 7

Total	
Moyenne	1 861 €
Min	1 555 €
Max	2 125 €
Médiane	1 890 €

► Le salaire brut mensuel des diplômés (hors primes) varie de **1 555 € à 2 125 €**. Le salaire brut médian est de **1 890 €***.

* Le SMIC brut mensuel au 1er mars 2021 est de 1 555 €.

Les salaires sont calculés sur la base d'un temps plein.

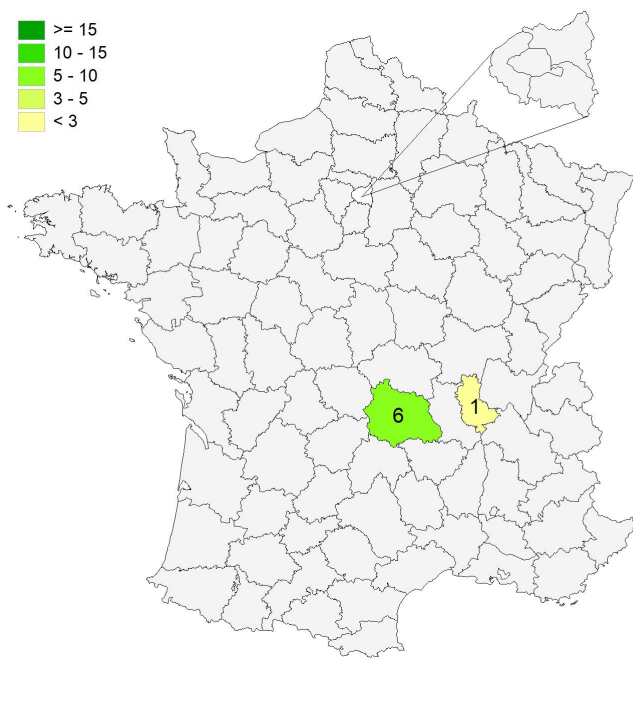
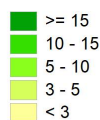
Les salaires des diplômés travaillant à l'étranger ne sont pas pris en compte dans le calcul.

Primes

► Aucun diplômé n'a déclaré percevoir de prime.

Lieu d'emploi

Effectif



Répartition géographique des emplois

Auvergne-Rhône-Alpes	7
Ile-de-France	0
Autres départements français de métropole	0
France d'Outre-Mer	0
Étranger	0

7 répondants sur 7

Liste des emplois occupés au 1er mars 2021

Emploi occupé	Missions	Effectif
Adjoint administratif RH	- Recrutement ; - Formation ; - Gestion de la paie.	1 F
	-	1 F
Assistant formation	-	1 F
Assistant programme	- Rédaction des contrats de travail ; - Suivi et création de dossiers administratifs ; - Enregistrement des données dans un ERP.	1 F
Assistant RH	- Recrutement ; - Formation ; - Gestion des absences et congés ; - Gestion des contrats de mutuelle santé et assurances ; - Gestion des plans épargne entreprise ; - Gestion de la paie.	2 F
	-	1 F
TOTAL		7

Le plus important dans un emploi

Un diplômé ayant sélectionné plusieurs réponses est comptabilisé autant de fois.

	Nb
La rémunération	5
L'ambiance	4
Les missions du poste	3
L'équilibre vie personnelle / professionnelle	2
Le type de contrat	1
La possibilité d'évolution	1
Autre	0
Le lieu géographique de l'entreprise	0
La structure (entreprise, organisme...)	0
Le statut de l'emploi (ingénieur, assistant, technicien, employé...)	0
Les responsabilités (management d'une équipe, chef de projet...)	0
L'autonomie	0

6 répondants sur 7

Études poursuivies en 2020-2021

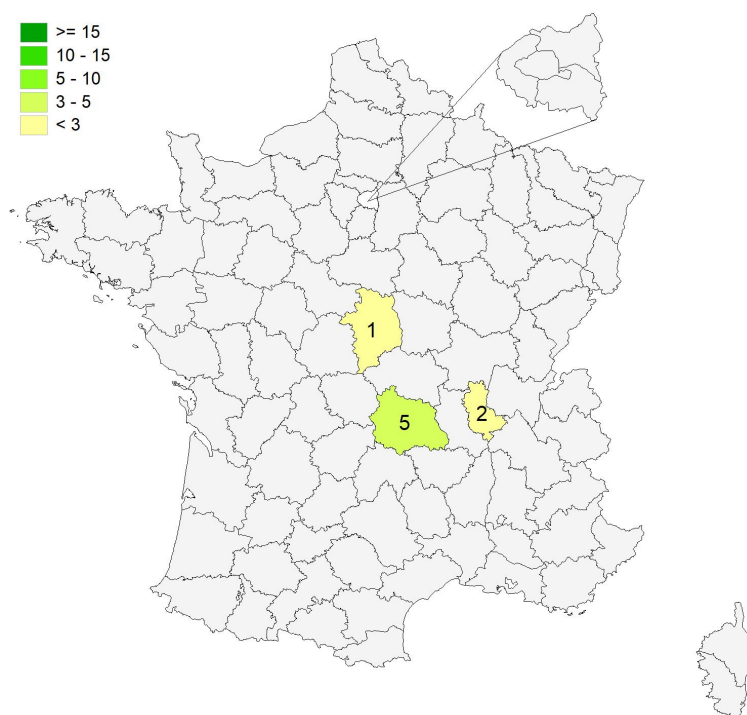
Type de formations

	Nb	
Diplôme d'ingénieur	-	0%
Diplôme d'école de commerce ou de gestion	6	67%
Autre diplôme d'école supérieure (art, communication, ...)	-	0%
Master 2ème année	-	0%
Master 1ère année	3	33%
Autre poursuite d'études	-	0%
Etudes paramédicales	-	0%
Formation spécifique courte, un an maximum (DU...)	-	0%
Préparation aux concours	-	0%
Licence 3ème année	-	0%
Licence 2ème année	-	0%
Licence 1ère année	-	0%
Licence (année non précisée)	-	0%
Licence professionnelle	-	0%
Classe préparatoire ATS	-	0%
DUT	-	0%
BTS	-	0%
Autre complément de formation ou réorientation	-	0%
Total	9	

9 répondants sur 9

Lieu des études

Effectif



Répartition géographique des études

Auvergne-Rhône-Alpes	7
Ile-de-France	0
Autres départements français de métropole	1
France d'Outre-Mer	0
Étranger	0

8 répondants sur 9

Liste des études suivies

Types d'études	Etudes suivies	Etablissement	Site des études	Effectif
Diplôme d'école de commerce ou de gestion	Dipôme de Management spécialisé ressources humaines	ECEMA	Bourges	1 CA
			Clermont-Ferrand	2 CA
	MBA Management des relations sociales et stratégie RH	MBway Lyon	Lyon	2 CA
	Mastère Gestion des ressources humaines	Non précisé	Non précisé	1 CA
Master 1ère année	Mention Gestion des ressources humaines	IAE Clermont Auvergne - School of Management Université Clermont Auvergne	Clermont-Ferrand	3 CA
TOTAL				9

FI : en formation initiale classique CA : en contrat d'apprentissage CP : en contrat de professionnalisation CD : en contrat doctoral
FC : en formation continue AC : en année de césure EF : élève fonctionnaire acp : aucun des cas précédents np : non précisé

3 - Diplômés ayant interrompu leurs études pendant plus de deux ans

Parmi les **24** diplômés ayant répondu à l'enquête, **5** ont suivi la formation après avoir interrompu leurs études pendant 2 ans ou plus.

Situation des diplômés lors de leur inscription en licence professionnelle

	Nb
En emploi	4
En recherche d'emploi	0
En études	1
Autres situations	0
Total	5

5 répondants sur 5

Motivations pour l'obtention du diplôme

Un diplômé ayant sélectionné plusieurs réponses est comptabilisé autant de fois.
Les pourcentages s'expriment sur le total des répondants (exemple : **l'opportunité d'évolution** est l'un des objectifs de **4** des répondants s'étant inscrits dans cette formation).

	Nb
Opportunité d'évolution	4
Intérêt personnel pour le sujet	2
Obtenir un diplôme de niveau correspondant au poste occupé et/ou visé	2
Adaptation aux évolutions du poste	1
Autre(s)	0
Reconversion professionnelle	0
Formation imposée par l'employeur	0
Retrouver un emploi	0

5 répondants sur 5

Moyens de financement de la formation

Un diplômé ayant sélectionné plusieurs réponses est comptabilisé autant de fois.

	Nb
OPCO ou Opacif (dont Fongécif)	3
Financement par l'employeur (CPF, plan de formation, etc.)	2
Autre	0
Votre propre financement	0
Pôle Emploi	0
Conseil Régional	0

5 répondants sur 5

Situation au 1er mars 2021, en fonction de la situation lors de l'inscription

	En emploi	En recherche d'emploi	En études	Autres situations	Total
Situation avant la formation	4	0	1	0	5
Situation actuelle	4	0	1	0	5

- ▶ Parmi les 4 diplômés qui étaient en emploi avant la formation, tous sont toujours en emploi.
- ▶ Le diplômé qui était en études avant la formation l'est toujours. Il suit un Master 1 Gestion des ressources humaines à l'Université Clermont Auvergne.

Liste des emplois occupés au 1er mars 2021

Emploi occupé	Missions	Effectif
Assistant de direction	- Assistance aux ressources humaines ; - Réalisation de tâches administratives.	1 F
Assistant RH	- Gestion du personnel ; - Comptabilité ; - Gestion de la paie ; - Veille juridique.	1 F
	- Recrutement.	1 F
Référent développement RH et recrutement	- Développement des ressources humaines ; - Recrutement.	1 F
TOTAL		4

Types de changement professionnel, suite à l'obtention du diplôme

Un diplômé ayant sélectionné plusieurs réponses est comptabilisé autant de fois.

Les pourcentages s'expriment sur le total des répondants (exemple : l'augmentation de la rémunération est l'un des changements professionnels de 2 des répondants s'étant inscrits dans cette formation).

	Nb
Augmentation de la rémunération	2
Changement de métier	1
Changement de poste	1
Autre	0
Changement de contrat de travail	0
Changement d'employeur	0
Aucun	0

4 répondants sur 4

Le plus important dans un emploi

Un diplômé ayant sélectionné plusieurs réponses est comptabilisé autant de fois.

	Nb
Les missions du poste	2
L'autonomie	1
La rémunération	1
La structure (entreprise, organisme...)	1
L'ambiance	1
Autre	0
Les responsabilités (management d'une équipe, chef de projet...)	0
Le lieu géographique de l'entreprise	0
Le type de contrat	0
La possibilité d'évolution	0
L'équilibre vie personnelle / professionnelle	0
Le statut de l'emploi (ingénieur, assistant, technicien, employé...)	0

2 répondants sur 4

Références de la population

Régime d'inscription	Nationalité	Inscrits	Diplômés	Enquêtés
FI ⁽¹⁾	Français	0	0	0
	Étranger	0	0	0
CA ⁽²⁾	Français	18	18	18
	Étranger	0	0	0
CP ⁽³⁾	Français	4	4	4
	Étranger	0	0	0
Cés ⁽⁴⁾	Français	0	0	0
	Étranger	0	0	0
RE ⁽⁵⁾	Français	0	0	0
	Étranger	0	0	0
FC ⁽⁶⁾	Français	4	4	4
	Étranger	0	0	0
TOTAL		26	26	26

- (1) Formation initiale classique
- (2) Contrat d'apprentissage
- (3) Contrat de professionnalisation
- (4) Année de césure
- (5) Reprise d'études
- (6) Formation continue classique