



**IUT CLERMONT
AUVERGNE**

Aurillac - Clermont-Ferrand - Le Puy-en-Velay
Montluçon - Moulins - Vichy

Promotion 2020-2021

Situation à moins d'un an du diplôme

DUT

Mention : **STATISTIQUE ET INFORMATIQUE
DÉCISIONNELLE**

Site : Aurillac

Nombre de diplômés enquêtés : **25**

Nombre de répondants : **21**

Taux de réponse : **84%**

Profil des diplômés enquêtés

Origine géographique des diplômés

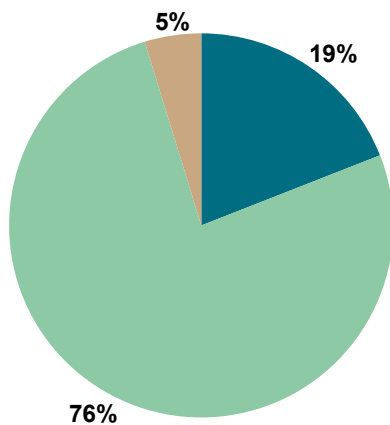
Établie en fonction du département d'obtention de leur baccalauréat.

	Nb	% cit.
Auvergne-Rhône-Alpes / Auvergne	17	68%
Auvergne-Rhône-Alpes / Rhône-Alpes	2	8%
Ile-de-France	0	0%
Autres départements français de métropole	4	16%
France d'Outre-Mer	0	0%
Étranger	2	8%
Total	25	100%

Baccalauréat d'origine

	Nb	% cit.
L	0	0%
ES	3	12%
S	15	60%
Bac professionnel*	0	0%
Bac technologique**	5	20%
Diplôme étranger	2	8%
Autre diplôme	0	0%
Total	25	100%

Situation des diplômés au 1er février 2022



	Homme	Femme	Total
En emploi avec le diplôme*	4	0	4
En emploi avec un diplôme supérieur**	0	0	0
En recherche d'emploi	0	0	0
En études	10	6	16
Autres situations	1	0	1
Total	15	6	21

* n'ayant pas obtenu de diplôme de niveau supérieur au DUT, avant ou après l'obtention de celui-ci
 ** ayant obtenu un diplôme de niveau supérieur au DUT, avant ou après l'obtention de celui-ci

- ▶ 4 diplômés, ayant un niveau d'études à Bac+2, occupent un emploi (voir détail pages suivantes).
- ▶ 16 diplômés suivent des études (voir détail pages suivantes).
- ▶ 1 diplômé est classé dans la catégorie "Autres situations". Il effectue un service civique.

CHIFFRES CLÉS

Population globale		Diplômés en études			
Taux d'insertion professionnelle ⁽¹⁾	Taux de poursuite d'études ⁽²⁾	% de diplômés en licence professionnelle	% de diplômés en licence générale 3ème année	% de diplômés en école supérieure ⁽³⁾	% de diplômés en études à l'UCA en 2021/2022
4 / 4	76%	56%	13%	31%	0%

(1) Nombre de diplômés en emploi / (Nombre de diplômés en emploi + Nombre de diplômés en recherche d'emploi)

(2) Nombre de diplômés en études / Nombre de répondants

(3) Écoles d'ingénieur, de commerce, de gestion, de communication, d'arts, etc...

L'entrée sur le marché du travail

sans diplôme de niveau supérieur au DUT

Type de contrat du premier emploi

	Homme	Femme	Total
Profession libérale, indépendant, chef d'entreprise, auto-entrepreneur	0	0	0
Fonctionnaire (y compris fonctionnaire stagiaire)	0	0	0
CDI	2	0	2
CDI de chantier, CDI de mission	0	0	0
CDD (y compris saisonnier, contractuel(le) de la fonction publique, ATER)	0	0	0
Vacataire	0	0	0
Intérimaire	1	0	1
Intermittent du spectacle, pigiste	0	0	0
Emplois aidés (Contrat Initiative Emploi, Contrat Unique d'Insertion...)	1	0	1
Volontariat international (VIE, VIA, VIH, VSI, VIF)	0	0	0
Autre	0	0	0
Total	4	0	4

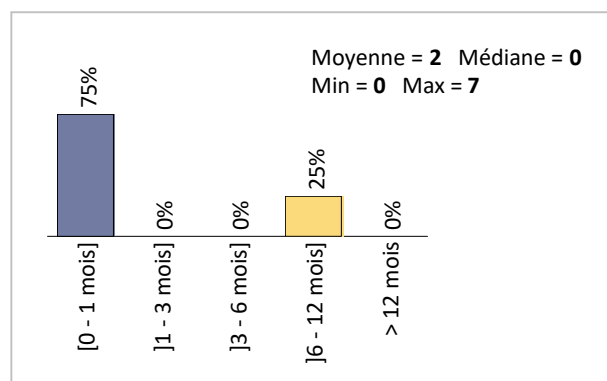
4 répondants sur 4

Moyen d'accès au premier emploi



4 répondants sur 4

Durée d'accès au 1er emploi



4 répondants sur 4

- ▶ 2 diplômés sur 4 occupent un premier emploi stable, ou ayant abouti à un emploi stable (pour les diplômés qui occupent toujours leur premier emploi).

Les emplois occupés au 1er février 2022


sans diplôme de niveau supérieur au DUT

Type de contrat de l'emploi actuel

	Homme	Femme	Total
Profession libérale, indépendant, chef d'entreprise, auto-entrepreneur	-	-	0
Fonctionnaire (y compris fonctionnaire stagiaire)	-	-	0
CDI	2	-	2
CDD (y compris saisonnier, contractuel(le) de la fonction publique, ATER)	-	-	0
CDI de chantier, CDI de mission	-	-	0
Vacataire	-	-	0
Intérimaire	1	-	1
Intermittent du spectacle, pigiste	-	-	0
Emplois aidés (Contrat Initiative Emploi, Contrat Unique d'Insertion...)	1	-	1
Volontariat international (VIE, VIA, VIH, VSI, VIF)	-	-	0
Autre	-	-	0
Total	4	0	4

4 répondants sur 4

Moyen d'accès à l'emploi actuel



4 répondants sur 4

- ▶ 3 diplômés sur 4 sont toujours sur leur premier emploi depuis l'obtention de leur diplôme.
- ▶ Tous les diplômés travaillent à temps complet.
- ▶ La durée d'un des contrats temporaires est de 6 mois.
- ▶ 2 diplômés sur 4 occupent actuellement un emploi stable.

Statut d'emploi

	Homme	Femme	Total
Personnel de catégorie A de la fonction publique	-	-	0
Ingénieur, cadre, professions intellectuelles supérieures	-	-	0
Profession libérale	-	-	0
Personnel de catégorie B de la fonction publique	-	-	0
Emploi de niveau intermédiaire : technicien(ne), agent de maîtrise, maîtrise administrative et commerciale, VRP	4	-	4
Personnel de catégorie C de la fonction publique	-	-	0
Employé administratif d'entreprise, de commerce, personnel de service (secrétaire, aide à domicile, hôte(sse) de caisse, vendeur(euse), serveur(euse),...)	-	-	0
Ouvrier	-	-	0
Agriculteur	-	-	0
Artisan, commerçant, chef d'entreprise	-	-	0
Total	4	0	4

4 répondants sur 4

Catégorie d'entreprises

	Nb
Grande entreprise privée (sup. à 5000 salariés, tous sites confondus)	1
Entreprise privée de taille intermédiaire (de 250 à 5000 salariés, tous sites confondus)	1
Entreprise privée de taille moyenne (de 50 à 250 salariés tous sites confondus)	-
Petite entreprise privée (de 10 à 50 salariés, tous sites confondus)	-
Microentreprise privée (moins de 10 salariés, tous sites confondus)	-
Entreprise privée (taille non précisée)	-
Une personne exerçant une profession libérale ou un indépendant	-
Association, organisme professionnel	-
Vous-même	-
Secteur public (fonction et entreprise publiques, sécurité sociale, office publique d'HLM,...)	-
Organisation internationale ou institution de l'Union Européenne	-
Société d'économie mixte	-
Autre	-
Total	2

2 répondants sur 4

Les emplois par secteur d'activité

Informatique (conseil, programmation, etc...)	1
Information et communication	1

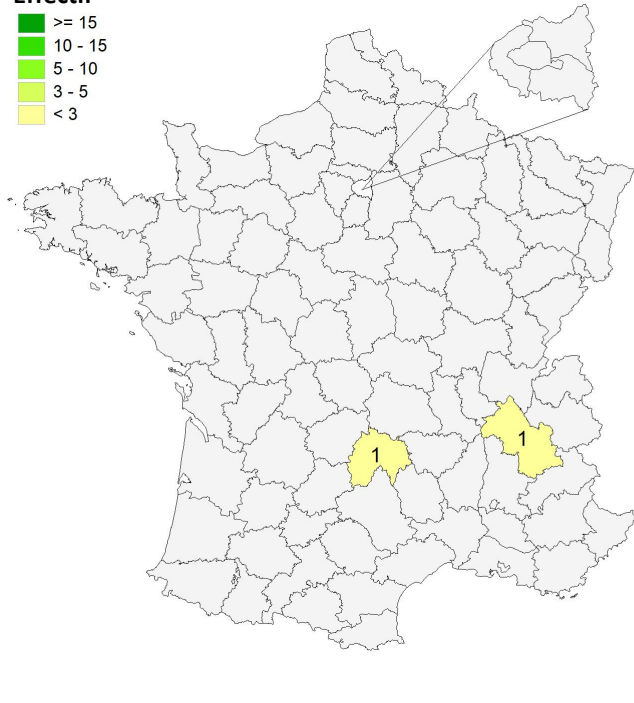

2 répondants sur 4

Salaires et primes des diplômés

► En raison d'un faible taux de réponse, aucune information sur les salaires ne peut être communiquée.

Lieu de l'emploi

Effectif



Répartition géographique des emplois

Auvergne-Rhône-Alpes	2
Ile-de-France	0
Autres départements français de métropole	0
France d'Outre-Mer	0
Étranger	0

2 répondants sur 4

Liste des emplois occupés

Emploi occupé	Missions	Effectif
Administrateur de bases de données	- Mettre en service des applications pour le bien de l'entreprise ; - Mettre en lien les données et savoir les montrer aux clients ; - Administrer des bases de données.	1 H
Assistant à la référence	Garder à jour les produits, fournisseurs, tarifs.	1 H
Informaticien	Recherche et résolution de problèmes sur une application.	1 H
Ingénieur sécurité informatique	-	1 H
TOTAL		4

Le plus important dans un emploi

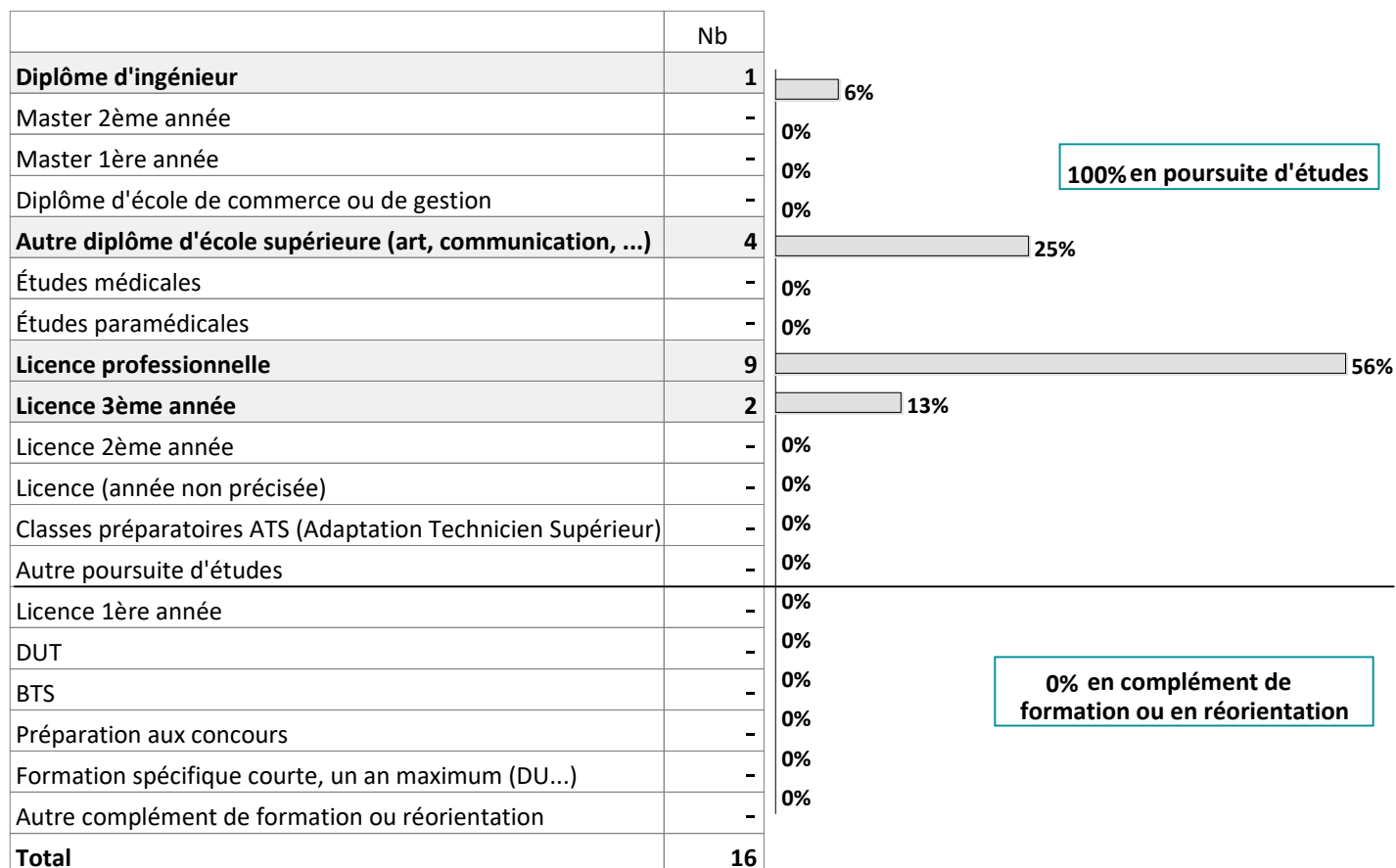
Un diplômé ayant sélectionné plusieurs réponses est comptabilisé autant de fois.

	Nb
L'autonomie	1
Les missions du poste	1
L'ambiance	1
L'équilibre vie personnelle / professionnelle	1
Autre	0
Le statut de l'emploi (ingénieur, assistant, technicien, employé...)	0
Les responsabilités (management d'une équipe, chef de projet...)	0
Le lieu géographique de l'entreprise	0
La rémunération	0
La possibilité d'évolution	0
Le type de contrat	0
La structure (entreprise, organisme...)	0

2 répondants sur 4

Etudes poursuivies en 2021-2022

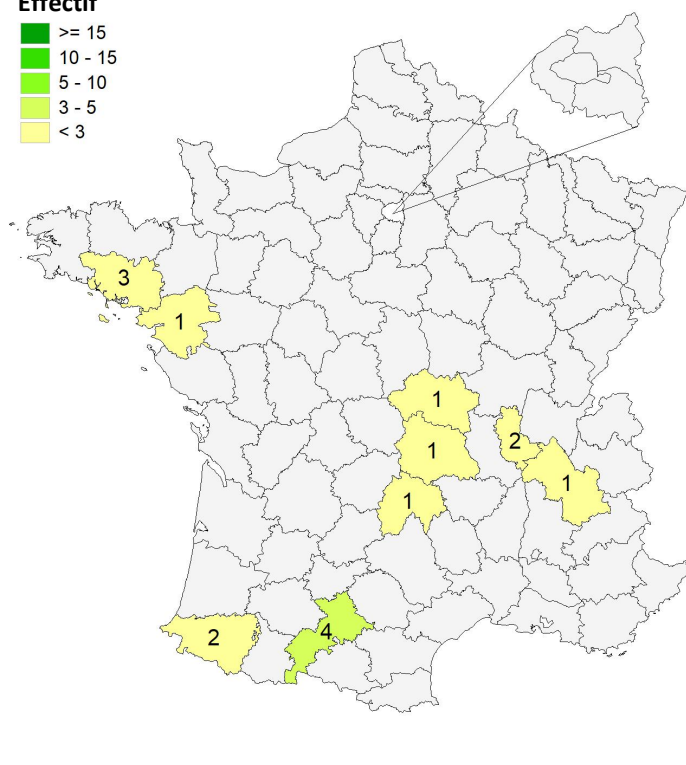
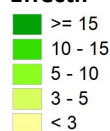
Type de formations



Taux de réponse : 100%

Lieu des études

Effectif



Répartition géographique des études

Auvergne-Rhône-Alpes	6	38%
Ile-de-France	0	0%
Autres départements français de métropole	10	63%
France d'Outre-Mer	0	0%
Étranger	0	0%

Taux de réponse : 100%

Liste des études suivies

Types d'études		Etudes suivies	Etablissement	Site des études	Effectif
Diplôme d'ingénieur		Ingénierie des données et intelligence artificielle	Polytech Nantes	Nantes	1 CA
Autre diplôme d'école supérieure (art, communication, ...)		Cursus Grande Ecole Manager de projet informatique	Ecole Hexagone	Clermont-Ferrand	1 FI
		Bachelor Sécurité Informatique	ESGI (Ecole supérieure de génie informatique)	Toulouse	2 CA
		Bachelor Responsable Qualité Sécurité Environnement	IEQT	Vichy	1 CA
Licence professionnelle		Mention Statistique Décisionnelle en Marketing	Université de Vannes	Vannes	2 CA
		Mention Conception de Solutions Décisionnelles			1 CA
		Mention Gestion et Traitement informatique de données massives	IUT Paul Sabatier	Toulouse	1 FI
		Mention Métiers du décisionnel et de la statistique	Université de Pau et des Pays de l'Adour	Pau	1 FI 1 CA
		Mention Administrateur Systèmes et réseaux	Campus IGS	Toulouse	1 CA
		Mention Métiers du décisionnel et de la statistique	Université Grenoble - Alpes	Grenoble	1 FI
		Mention Conception développement et test de logiciels	IUT Orléans	Orléans	1 FI
Licence	3ème année	Mention MIASHS - Informatique Décisionnelle et Statistique	Université Lumière Lyon 2	Lyon	2 FI
TOTAL					16

FI : en formation initiale classique CA : en contrat d'apprentissage CP : en contrat de professionnalisation
 CD : en contrat doctoral FC : en formation continue AC : en année de césure acp : aucun des cas précédents np : non précisé

Références de la population

Population globale :

Régime d'inscription	Nationalité	Inscrits	Diplômés	Enquêtés
FI ⁽¹⁾	Français	30	22	22
	Étranger	3	3	3
CA ⁽²⁾	Français	0	0	0
	Étranger	0	0	0
CP ⁽³⁾	Français	0	0	0
	Étranger	0	0	0
Cés ⁽⁴⁾	Français	0	0	0
	Étranger	0	0	0
RE ⁽⁵⁾	Français	0	0	0
	Étranger	0	0	0
FC ⁽⁶⁾	Français	0	0	0
	Étranger	0	0	0
TOTAL		33	25	25

- (1) Formation initiale classique
- (2) Contrat d'apprentissage
- (3) Contrat de professionnalisation
- (4) Année de césure
- (5) Reprise d'études
- (6) Formation continue classique