

Master

Mention : **DIRECTION DE PROJETS OU ÉTABLISSEMENTS CULTURELS**

Parcours : **Accompagnement culturel et touristique des territoires**

Les situations des diplômés sont présentées dans deux parties distinctes, selon leurs profils :

- les personnes n'ayant jamais interrompu leurs études ou pendant moins de 2 ans, qui vont entrer sur le marché du travail et dont l'objectif principal est de trouver un emploi en relation avec la formation suivie,
- les personnes qui reprennent des études après une interruption de plus de 2 ans. Elles ont généralement plus de 30 ans, leurs profils et objectifs sont hétérogènes.

Nombre de diplômés enquêtés : **15**

Nombre de répondants : **11**

Taux de réponse : **73%**

Sommaire

- 1 - Profil de la population
- 2 - Situation des diplômés n'ayant pas interrompu leurs études, ou pendant moins de 2 ans
- 3 - Situation des diplômés ayant interrompu leurs études pendant deux ans ou plus

1 - Profil de la population

► L'ensemble des diplômés

Sexe	Nb		% cit.	
	Nb	% cit.	Nb	% cit.
Femme	15	100%		
Homme	0	0%		
Total	15	100%		

Nationalité	Nb		% cit.	
	Nb	% cit.	Nb	% cit.
Française	15	100%		
Étrangère	0	0%		
Total	15	100%		

Âge	Nb		% cit.	
	Nb	% cit.	Nb	% cit.
Moyenne = 24 ans Ecart-type = 1				
Moins de 24 ans	5	33%		
De 24 ans à 29 ans	10	67%		
De 30 ans à 34 ans	0	0%		
De 35 ans à 39 ans	0	0%		
40 ans et plus	0	0%		
Total	15	100%		

► Les diplômés répondants

Interruption des études entre le bac et l'obtention du diplôme en 2020

	Nb	% cit.
Aucune interruption des études	9	82%
Interruption de moins de 2 ans	2	18%
Interruption de 2 ans ou plus	0	0%
Total	11	

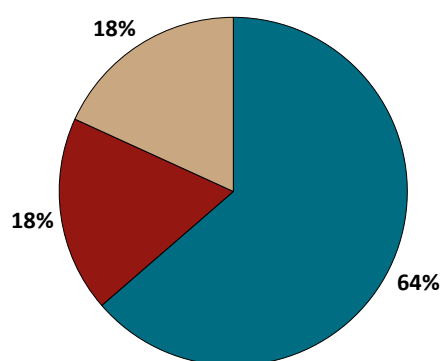
NOTE : l'interruption ou non des études a été déterminée par questionnaire.

Les diplômés ayant interrompu leurs études pendant 2 ans ou plus entre le bac et l'obtention de leur diplôme en 2020 ont répondu à un questionnaire portant sur leur situation professionnelle avant leur formation de master, et après.

2 - Diplômés n'ayant pas interrompu leurs études, ou pendant moins de 2 ans

Parmi les 11 diplômés ayant répondu à l'enquête, **tous** ont suivi la formation sans interruption d'études ou pendant moins de 2 ans.

Situation des diplômés au 1er mai 2021



	Homme	Femme	Total
En emploi avec le diplôme*	0	7	7
En emploi avec un diplôme supérieur**	0	0	0
En recherche d'emploi	0	2	2
En études	0	0	0
Autres situations	0	2	2
Total	0	11	11

* n'ayant pas obtenu de diplôme de niveau supérieur au master, avant ou après l'obtention de celui-ci
 ** ayant obtenu un diplôme de niveau supérieur au master, avant ou après l'obtention de celui-ci

- ▶ 7 diplômés, ayant un niveau d'études à Bac+5, occupent un emploi (voir détails pages suivantes).
- ▶ 2 diplômés, dont 1 ayant déjà travaillé, recherchent un emploi depuis 4 mois. Ils sont intéressés par des postes :
 - de chargé de mission développement culturel dans l'Allier et le Puy-de-Dôme ;
 - dans le tourisme ou la culture à Marseille.
- ▶ 2 diplômés sont classés dans la catégorie "Autres situations", dont :
 - 1 effectuant un service civique ;
 - 1 n'a pas donné d'information complémentaire.

CHIFFRES CLÉS

Population globale		Diplômés en emploi avec le master					
Taux d'insertion professionnelle ⁽¹⁾	Taux de poursuite d'études ⁽²⁾	Statut d'emploi			Autres chiffres clés		
		% cadres ⁽³⁾	% techniciens - agents de maîtrise ⁽⁴⁾	% employés ⁽⁵⁾	Durée médiane ⁽⁶⁾ accès au 1er emploi	Taux d'emploi stable ⁽⁷⁾	Salaire brut médian ⁽⁶⁾
7 / 9	0%	1 / 7	2 / 7	4 / 7	1 mois	1 / 6	1645 €

(1) Nombre de diplômés en emploi / (Nombre de diplômés en emploi + Nombre de diplômés en recherche d'emploi)

(2) Nombre de diplômés en études / Nombre de répondants

(3) Ingénieurs, cadres, professions libérales, professions intellectuelles supérieures, auto-entrepreneurs, personnels de catégorie A de la fonction publique

(4) Techniciens, agents de maîtrise, maîtrise administrative et commerciale, VRP, personnels de catégorie B de la fonction publique

(5) Employés de bureau, de commerce, personnels de service, personnels de catégorie C de la fonction publique, manoeuvres, ouvriers

(6) Médiane = valeur telle que 50% des répondants sont au-dessus et 50% des répondants sont en-dessous

(7) Emplois stables : CDI, fonctionnaire, chef d'entreprise, profession libérale. Emplois instables : CDD, vacataire, intérimaire, emploi aidé

L'entrée sur le marché du travail

sans diplôme de niveau supérieur au master

Type de contrat du premier emploi

	Homme	Femme	Total
Profession libérale, indépendant, chef d'entreprise, auto-entrepreneur	-	-	0
Fonctionnaire (y compris fonctionnaire stagiaire)	-	1	1
CDI	-	1	1
CDD (y compris saisonnier, contractuel(le) de la fonction publique, ATER)	-	4	4
CDI de chantier, CDI de mission	-	-	0
Vacataire	-	-	0
Intérimaire	-	-	0
Intermittent du spectacle, pigiste	-	-	0
Emplois aidés (Contrat Initiative Emploi, Contrat Unique d'Insertion...)	-	-	0
Volontariat international	-	-	0
Autre	-	-	0
Total	0	6	6

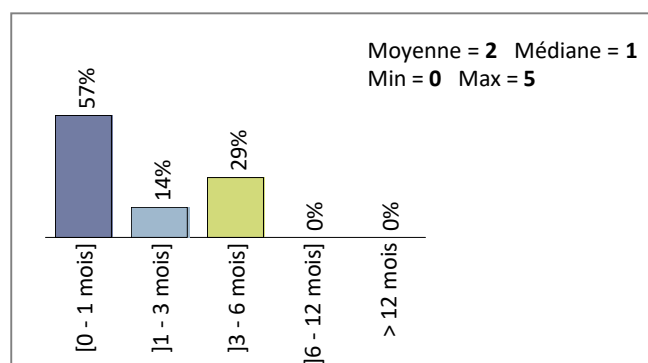
6 répondants sur 7

Moyen d'accès au premier emploi

Réseau professionnel	3
Autre	1
Réponse à une offre d'emploi	1
Candidature spontanée	1
Par le biais de l'Université	1

7 répondants sur 7

Durée d'accès au 1er emploi



7 répondants sur 7

- ▶ 2 diplômés sur 6 occupent un premier emploi stable, ou ayant abouti à un emploi stable (pour les diplômés qui occupent toujours leur premier emploi).

Les emplois occupés au 1er mai 2021

sans diplôme de niveau supérieur au master

Type de contrat de l'emploi actuel

	Homme	Femme	Total
Profession libérale, indépendant, chef d'entreprise, auto-entrepreneur	-	-	0
Fonctionnaire (y compris fonctionnaire stagiaire)	-	-	0
CDI	-	1	1
CDD (y compris saisonnier, contractuel(le) de la fonction publique, ATER)	-	5	5
CDI de chantier, CDI de mission	-	-	0
Vacataire	-	-	0
Intérimaire	-	-	0
Intermittent du spectacle, pigiste	-	-	0
Emplois aidés (Contrat Initiative Emploi, Contrat Unique d'Insertion...)	-	-	0
Volontariat international	-	-	0
Autre	-	-	0
Total	0	6	6

6 répondants sur 7

Moyen d'accès à l'emploi actuel

Réseau professionnel	3
Autre	1
Candidature spontanée	1
Suite de stage de fin d'études	1
Réseau personnel	1

7 répondants sur 7

- ▶ 5 diplômés sur 7 sont toujours sur leur premier emploi depuis l'obtention de leur diplôme.
- ▶ 5 diplômés travaillent à temps complet et 2 à temps partiel, un choisi et l'autre non.
- ▶ La durée des contrats temporaires varie de 5 à 8 mois, et la durée médiane est de 6 mois.
- ▶ 1 diplômé sur 6 occupe actuellement un emploi stable.

Statut d'emploi

	Homme	Femme	Total
Agriculteur	-	-	0
Artisan, commerçant, chef d'entreprise	-	-	0
Profession libérale	-	-	0
Personnel de catégorie A de la fonction publique	-	-	0
Ingénieur, cadre, professions intellectuelles supérieures	-	1	1
Personnel de catégorie B de la fonction publique	-	-	0
Emploi de niveau intermédiaire : technicien(ne), agent de maîtrise, maîtrise administrative et commerciale, VRP	-	2	2
Personnel de catégorie C de la fonction publique	-	-	0
Employé administratif d'entreprise, de commerce, personnel de service (secrétaire, aide à domicile, hôte(sse) de caisse, vendeur(euse), serveur(euse),...)	-	4	4
Ouvrier	-	-	0
Total	0	7	7

7 répondants sur 7

Catégorie d'entreprises

	Nb
Grande entreprise privée (sup. à 5000 salariés, tous sites confondus)	-
Entreprise privée de taille intermédiaire (de 250 à 5000 salariés, tous sites confondus)	-
Entreprise privée de taille moyenne (de 50 à 250 salariés tous sites confondus)	-
Petite entreprise privée (de 10 à 50 salariés, tous sites confondus)	-
Microentreprise privée (moins de 10 salariés, tous sites confondus)	1
Entreprise privée (taille non précisée)	-
Une personne exerçant une profession libérale ou un indépendant	1
Association, organisme professionnel	1
Vous-même	-
Secteur public (fonction et entreprises publiques, sécurité sociale, office public d'HLM,...)	3
Organisation internationale ou institution de l'Union Européenne	-
Société d'économie mixte	1
Autre	-
Total	7

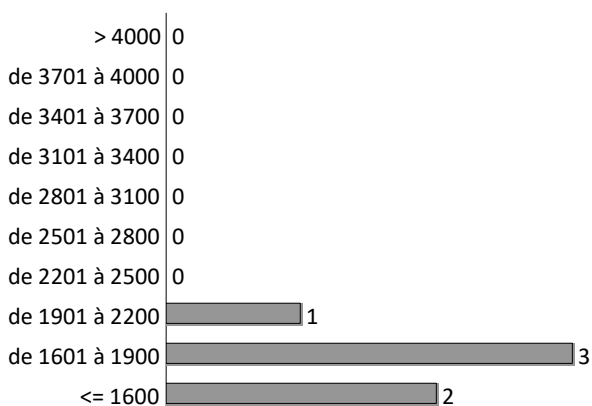
7 répondants sur 7

Les emplois par secteur d'activité

Arts, spectacles et activités récréatives	4
Activités de services administratifs et de soutien	1
Administration publique (hors enseignement)	1

6 répondants sur 7

Salaires des diplômés (hors primes)



6 répondants sur 7

Total	
Moyenne	1 710
Min	1 555
Max	2 029
Médiane	1 645

► Le salaire brut mensuel des diplômés (hors primes) varie de **1555 € à 2029 €**. Le salaire brut médian est de **1645 €*** .

* Le SMIC brut mensuel au 1er mai 2021 est de 1 555 €.

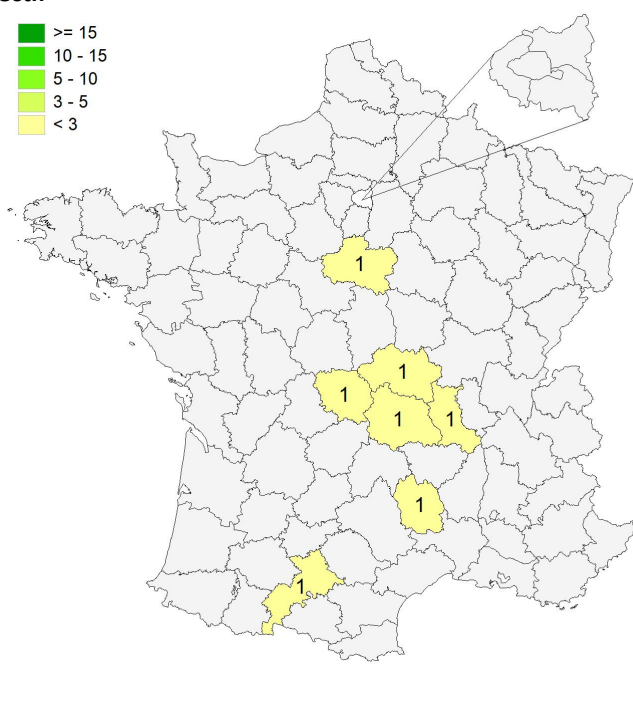

Les salaires sont calculés sur la base d'un temps plein.
Les salaires des diplômés travaillant à l'étranger ne sont pas pris en compte dans le calcul.

Primes

► **Aucun** diplômé n'a déclaré toucher des primes supplémentaires.

Lieu d'emploi

Effectif



Répartition géographique des emplois

Auvergne-Rhône-Alpes	3
Ile-de-France	0
Autres départements français de métropole	4
France d'Outre-Mer	0
Étranger	0

7 répondants sur 7

Liste des emplois occupés au 1er mai 2021

Emploi occupé	Missions	Effectif
Agent d'accueil polyvalent	- Paramétrage de la billetterie ; - Suivi de clientèle ; - Mise en place d'animations ; - Relecture des éléments de communication.	1 F
Agent médiateur et accueil des publics	- Accueil et information du public ; - Médiation ; - Création et organisation de manifestations culturelles ; - Communication.	1 F
Agent technique polyvalent en musée	- Accueil ; - Sécurité et surveillance ; - Réalisation de tâches techniques ; - Médiation et conservation.	1 F
Conseiller en séjour	- Renseignement des clients ; - Gestion des réservations ; - Vente et gestion de la boutique.	1 F
Hôte d'accueil touristique	- Accueil des visiteurs en back et front-office.	1 F
Médiateur culturel	- Gestion de projets culturels ; - Interface entre les adhérents, les salariés et les artistes ; - Accueil.	1 F
Professeur de yoga	- Enseignement du yoga.	1 F
TOTAL		7

Le plus important dans un emploi

Un diplômé ayant sélectionné plusieurs réponses est comptabilisé autant de fois.

	Nb	
Les missions du poste	5	71%
L'équilibre vie personnelle / professionnelle	4	57%
Autre	2	29%
L'ambiance	2	29%
Les responsabilités (management d'une équipe, chef de projet...)	2	29%
L'autonomie	1	14%
Le lieu géographique de l'entreprise	1	14%
La structure (entreprise, organisme...)	1	14%
Le type de contrat	0	0%
La possibilité d'évolution	0	0%
La rémunération	0	0%
Le statut de l'emploi (ingénieur, assistant, technicien, employé...)	0	0%

7 répondants sur 7

3 - Diplômés ayant interrompu leurs études pendant plus de deux ans

Parmi les **11** diplômés ayant répondu à l'enquête, **aucun** n'a suivi la formation après avoir interrompu leurs études pendant 2 ans ou plus.

Références de la population

Régime d'inscription	Nationalité	Inscrits	Diplômés	Enquêtés
FI ⁽¹⁾	Français	15	15	15
	Étranger	0	0	0
CA ⁽²⁾	Français	0	0	0
	Étranger	0	0	0
CP ⁽³⁾	Français	0	0	0
	Étranger	0	0	0
Cés ⁽⁴⁾	Français	0	0	0
	Étranger	0	0	0
RE ⁽⁵⁾	Français	0	0	0
	Étranger	0	0	0
FC ⁽⁶⁾	Français	0	0	0
	Étranger	0	0	0
TOTAL		15	15	15

- (1) Formation initiale classique
- (2) Contrat d'apprentissage
- (3) Contrat de professionnalisation
- (4) Année de césure
- (5) Reprise d'études
- (6) Formation continue classique