



ÉCOLE DE DROIT

UNIVERSITÉ  
Clermont Auvergne

Promotion 2019-2020

Situation à moins d'un an du diplôme

## Master

Mention : **DROIT PRIVÉ**

Parcours : **Carrières judiciaires**

Site : *Clermont-Ferrand*

Les situations des diplômés sont présentées dans deux parties distinctes, selon leurs profils :

- les personnes n'ayant jamais interrompu leurs études ou pendant moins de 2 ans, qui vont entrer sur le marché du travail et dont l'objectif principal est de trouver un emploi en relation avec la formation suivie,
- les personnes qui reprennent des études après une interruption de plus de 2 ans. Elles ont généralement plus de 30 ans, leurs profils et objectifs sont hétérogènes.

Nombre de diplômés enquêtés : **30**

Nombre de répondants : **26**

Taux de réponse : **87%**

### Sommaire

- 1 - Profil de la population
- 2 - Situation des diplômés n'ayant pas interrompu leurs études, ou pendant moins de 2 ans
- 3 - Situation des diplômés ayant interrompu leurs études pendant deux ans ou plus

## 1 - Profil de la population

### ► L'ensemble des diplômés

Sexe	Nb		% cit.	
	Nb	% cit.	Nb	% cit.
Femme	26	87%		
Homme	4	13%		
<b>Total</b>	<b>30</b>	<b>100%</b>		

Nationalité	Nb		% cit.	
	Nb	% cit.	Nb	% cit.
Française	30	100%		
Étrangère	0	0%		
<b>Total</b>	<b>30</b>	<b>100%</b>		

Âge	Nb		% cit.	
	Nb	% cit.	Nb	% cit.
Moyenne = <b>24</b> ans Ecart-type = <b>0,8</b>				
Moins de 24 ans	13	43%		
<b>De 24 ans à 29 ans</b>	<b>17</b>	<b>57%</b>		
De 30 ans à 34 ans	0	0%		
De 35 ans à 39 ans	0	0%		
40 ans et plus	0	0%		
<b>Total</b>	<b>30</b>	<b>100%</b>		

### ► Les diplômés répondants

#### Interruption des études entre le bac et l'obtention du diplôme en 2020

	Nb	% cit.
Aucune interruption des études	25	96%
Interruption de moins de 2 ans	1	4%
Interruption de 2 ans ou plus	0	0%
<b>Total</b>	<b>26</b>	

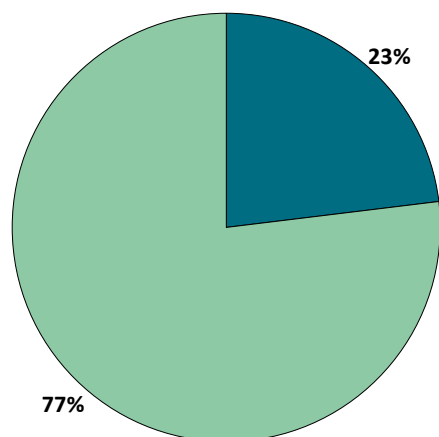
**NOTE** : l'interruption ou non des études a été déterminée par questionnaire.

Les diplômés ayant interrompu leurs études pendant 2 ans ou plus entre le bac et l'obtention de leur diplôme en 2020 ont répondu à un questionnaire portant sur leur situation professionnelle avant leur formation de master, et après.

## 2 - Diplômés n'ayant pas interrompu leurs études, ou pendant moins de 2 ans

Parmi les **26** diplômés ayant répondu à l'enquête, **tous** ont suivi la formation sans interruption d'études ou pendant moins de 2 ans.

### Situation des diplômés au 1er mai 2021



	Homme	Femme	Total
En emploi avec le diplôme*	0	6	6
En emploi avec un diplôme supérieur**	0	0	0
En recherche d'emploi	0	0	0
En études	4	16	20
Autres situations	0	0	0
<b>Total</b>	<b>4</b>	<b>22</b>	<b>26</b>

\* n'ayant pas obtenu de diplôme de niveau supérieur au master, avant ou après l'obtention de celui-ci  
 \*\* ayant obtenu un diplôme de niveau supérieur au master, avant ou après l'obtention de celui-ci

► 6 diplômés, ayant un niveau d'études à Bac+5, occupent un emploi (voir détails pages suivantes).

► 20 diplômés suivent des études (voir détails pages suivantes).

## CHIFFRES CLÉS

Population globale		Diplômés en emploi avec le master					
Taux d'insertion professionnelle <sup>(1)</sup>	Taux de poursuite d'études <sup>(2)</sup>	Statut d'emploi			Autres chiffres clés		
		% cadres <sup>(3)</sup>	% techniciens - agents de maîtrise <sup>(4)</sup>	% employés <sup>(5)</sup>	Durée médiane <sup>(6)</sup> accès au 1er emploi	Taux d'emploi stable <sup>(7)</sup>	Salaire brut médian <sup>(6)</sup>
6 / 6	77%	1 / 6	3 / 6	2 / 6	< 1 mois	1 / 6	-

(1) Nombre de diplômés en emploi / (Nombre de diplômés en emploi + Nombre de diplômés en recherche d'emploi)

(2) Nombre de diplômés en études / Nombre de répondants

(3) Ingénieurs, cadres, professions libérales, professions intellectuelles supérieures, auto-entrepreneurs, personnels de catégorie A de la fonction publique

(4) Techniciens, agents de maîtrise, maîtrise administrative et commerciale, VRP, personnels de catégorie B de la fonction publique

(5) Employés de bureau, de commerce, personnels de service, personnels de catégorie C de la fonction publique, manoeuvres, ouvriers

(6) Médiane = valeur telle que 50% des répondants sont au-dessus et 50% des répondants sont en-dessous

(7) Emplois stables : CDI, fonctionnaire, chef d'entreprise, profession libérale. Emplois instables : CDD, vacataire, intérimaire, emploi aidé

# Les emplois occupés au 1er mai 2021

sans diplôme de niveau supérieur au master

## Type de contrat de l'emploi actuel

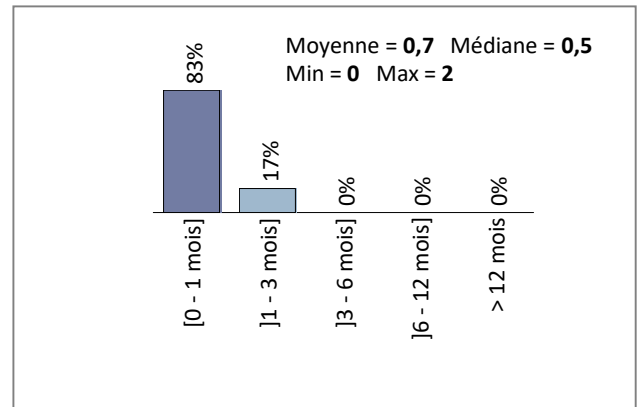
	Homme	Femme	Total
Profession libérale, indépendant, chef d'entreprise, auto-entrepreneur	-	-	0
Fonctionnaire (y compris fonctionnaire stagiaire)	-	-	0
CDI	-	1	1
CDD (y compris saisonnier, contractuel(le) de la fonction publique, ATER)	-	5	5
CDI de chantier, CDI de mission	-	-	0
Vacataire	-	-	0
Intérimaire	-	-	0
Intermittent du spectacle, pigiste	-	-	0
Emplois aidés (Contrat Initiative Emploi, Contrat Unique d'Insertion...)	-	-	0
Volontariat international	-	-	0
Autre	-	-	0
<b>Total</b>	<b>0</b>	<b>6</b>	<b>6</b>

6 répondants sur 6

## Moyen d'accès à l'emploi actuel

Candidature spontanée	2
Réseau professionnel	1
Réponse à une offre d'emploi	1
Suite de stage de fin d'études	1
Par le biais de l'Université	1

## Durée d'accès au 1er emploi



6 répondants sur 6

- ▶ **Tous** les diplômés sont toujours sur leur premier emploi depuis l'obtention de leur diplôme.
- ▶ **4** diplômés travaillent à temps complet et **2** à temps partiel dont un non choisi.
- ▶ La durée des contrats temporaires varie de **12** à **36** mois, et la durée médiane est de **24** mois.
- ▶ **1** diplômé sur **6** occupe actuellement un emploi stable.

## Statut d'emploi

	Homme	Femme	Total
Agriculteur	-	-	0
Artisan, commerçant, chef d'entreprise	-	-	0
Profession libérale	-	-	0
Personnel de catégorie A de la fonction publique	-	-	0
Ingénieur, cadre, professions intellectuelles supérieures	-	1	1
Personnel de catégorie B de la fonction publique	-	-	0
Emploi de niveau intermédiaire : technicien(ne), agent de maîtrise, maîtrise administrative et commerciale, VRP	-	3	3
Personnel de catégorie C de la fonction publique	-	-	0
Employé administratif d'entreprise, de commerce, personnel de service (secrétaire, aide à domicile, hôte(sse) de caisse, vendeur(euse), serveur(euse),...)	-	2	2
Ouvrier	-	-	0
<b>Total</b>	<b>0</b>	<b>6</b>	<b>6</b>

6 répondants sur 6

## Catégorie d'entreprises

	Nb
Grande entreprise privée (sup. à 5000 salariés, tous sites confondus)	-
<b>Entreprise privée de taille intermédiaire (de 250 à 5000 salariés, tous sites confondus)</b>	<b>1</b>
Entreprise privée de taille moyenne (de 50 à 250 salariés tous sites confondus)	-
Petite entreprise privée (de 10 à 50 salariés, tous sites confondus)	-
Microentreprise privée (moins de 10 salariés, tous sites confondus)	-
Entreprise privée (taille non précisée)	-
Une personne exerçant une profession libérale ou un indépendant	-
Association, organisme professionnel	-
Vous-même	-
<b>Secteur public (fonction et entreprise publiques, sécurité sociale, office public de HLM,...)</b>	<b>3</b>
Organisation internationale ou institution de l'Union Européenne	-
Société d'économie mixte	-
Autre	-
<b>Total</b>	<b>4</b>

4 répondants sur 6

## Les emplois par secteur d'activité

Activités juridiques et comptables	2
Administration publique (hors enseignement)	1

3 répondants sur 6

## Salaires des diplômés (hors primes)

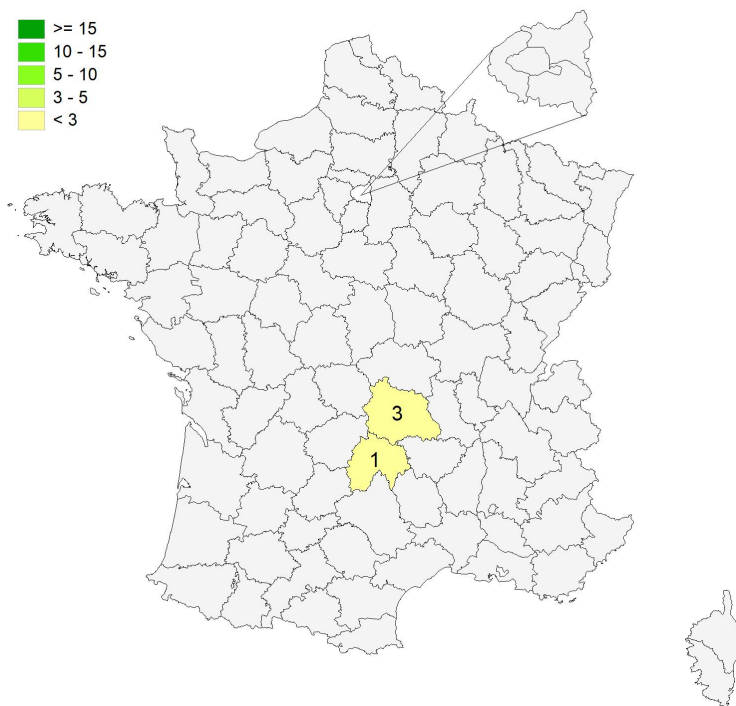

- ▶ En raison d'un faible taux de réponse, aucune information sur les salaires ne peut être communiquée.

## Primes

- ▶ **Aucun** diplômé n'a déclaré percevoir de prime.

## Lieu d'emploi

### Effectif



### Répartition géographique des emplois

Auvergne-Rhône-Alpes	4
Ile-de-France	0
Autres départements français de métropole	0
France d'Outre-Mer	0
Étranger	0

4 répondants sur 6

## Liste des emplois occupés au 1er mai 2021

Emploi occupé	Missions	Effectif
Assistant de justice	- Veille jurisprudentielle ; - Vérification d'arrêts avant qu'ils ne soient rendus ; - Réquisition pour les appels en correctionnel ; - Prise de note pendant les réunions.	1 F
	- Préparation des dossiers ; - Recherche ; - Veille du bon déroulement de la procédure.	1 F
	- Rédaction de décisions de justice ; - Veille jurisprudentielle ; - Rédaction de notes de synthèse.	1 F
Assistant d'éducation	- Surveillance des élèves d'un lycée.	1 F
Chargé de mission auprès d'un procureur	-	1 F
Hôte d'accueil	- Accueil.	1 F
<b>TOTAL</b>		<b>6</b>

### Le plus important dans un emploi

Un diplômé ayant sélectionné plusieurs réponses est comptabilisé autant de fois.

	Nb
La structure (entreprise, organisme...)	2
La possibilité d'évolution	1
Les missions du poste	1
Le statut de l'emploi (ingénieur, assistant, technicien, employé...)	1
Les responsabilités (management d'une équipe, chef de projet...)	1
Autre	0
La rémunération	0
Le lieu géographique de l'entreprise	0
L'ambiance	0
Le type de contrat	0
L'équilibre vie personnelle / professionnelle	0
L'autonomie	0

2 répondants sur 6

# Études poursuivies en 2020-2021

## Type de formations

	Nb	
<b>Doctorat</b>	<b>1</b>	5%
DSN (Diplôme Supérieur de Notariat)	-	0%
<b>CAPA (Certificat d'Aptitude à la Profession d'Avocat)</b>	<b>3</b>	15%
Études médicales	-	0%
Autre poursuite d'études	-	0%
Diplôme d'ingénieur	-	0%
Diplôme d'école de commerce ou de gestion	-	0%
Autre diplôme d'école supérieure (art, communication, ...)	-	0%
Master 2ème année	-	0%
Master 1ère année	-	0%
Études paramédicales	-	0%
Formation spécifique courte, un an maximum (DU...)	-	0%
<b>Préparation aux concours</b>	<b>16</b>	80%
Licence professionnelle	-	0%
Licence	-	0%
Classe préparatoire Adaptation Technicien Supérieur (ATS)	-	0%
DUT	-	0%
BTS	-	0%
Autre complément de formation ou réorientation	-	0%
<b>Total</b>	<b>20</b>	

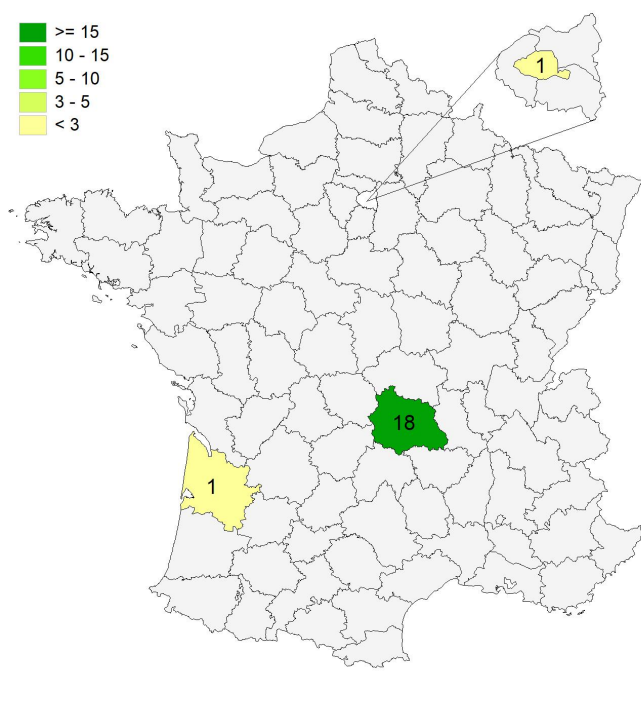
20% en poursuite d'études

80% en complément de formation ou en réorientation

Taux de réponse : 100%

## Lieu des études

### Effectif



### Répartition géographique des études

Auvergne-Rhône-Alpes	18	90%
Ile-de-France	1	5%
Autres départements français de métropole	1	5%
France d'Outre-Mer	0	0%
Étranger	0	0%

Taux de réponse : 100%

## Liste des études suivies

Types d'études	Etudes suivies	Etablissement	Site des études	Effectif
Doctorat	Mention Droit privé et sciences criminelles	École Doctorale des Sciences Économiques, Juridiques, Politiques et de Gestion Université Clermont Auvergne	Clermont-Ferrand	1 CD
CAPA	Certificat d'Aptitude à la Profession d'Avocat (CAPA)	École de Droit Université Clermont Auvergne	Clermont-Ferrand	3 FI
Préparation aux concours	Préparation au concours d'entrée à l'École Nationale de la Magistrature (ENM)	École de Droit Université Clermont Auvergne	Clermont-Ferrand	5 FI
	Préparation de l'entrée à l'École d'Avocats (EFACS)			6 FI
	Non précisé			4 FI
		L'Autre Prépa	Bordeaux	1 FI
			<b>TOTAL</b>	<b>20</b>

FI : en formation initiale classique    CA : en contrat d'apprentissage    CP : en contrat de professionnalisation    CD : en contrat doctoral  
 FC : en formation continue    AC : en année de césure    EF : élève fonctionnaire    acp : aucun des cas précédents    np : non précisé



### 3 - Diplômés ayant interrompu leurs études pendant plus de deux ans

Parmi les **26** diplômés ayant répondu à l'enquête, **aucun** n'a suivi la formation après avoir interrompu ses études pendant 2 ans ou plus.

#### Références de la population

Régime d'inscription	Nationalité	Inscrits	Diplômés	Enquêtés
FI <sup>(1)</sup>	Français	30	30	30
	Étranger	0	0	0
CA <sup>(2)</sup>	Français	0	0	0
	Étranger	0	0	0
CP <sup>(3)</sup>	Français	0	0	0
	Étranger	0	0	0
Cés <sup>(4)</sup>	Français	0	0	0
	Étranger	0	0	0
RE <sup>(5)</sup>	Français	0	0	0
	Étranger	0	0	0
FC <sup>(6)</sup>	Français	0	0	0
	Étranger	0	0	0
<b>TOTAL</b>		<b>30</b>	<b>30</b>	<b>30</b>

- (1) Formation initiale classique
- (2) Contrat d'apprentissage
- (3) Contrat de professionnalisation
- (4) Année de césure
- (5) Reprise d'études
- (6) Formation continue classique