

Master

Mention : **GESTION DES TERRITOIRES ET
DÉVELOPPEMENT LOCAL**

Parcours : **Dynamique territoriale agriculture et aménagement
rural**

Les situations des diplômés sont présentées dans deux parties distinctes, selon leurs profils :

- les personnes n'ayant jamais interrompu leurs études ou pendant moins de 2 ans, qui vont entrer sur le marché du travail et dont l'objectif principal est de trouver un emploi en relation avec la formation suivie,
- les personnes qui reprennent des études après une interruption de plus de 2 ans. Elles ont généralement plus de 30 ans, leurs profils et objectifs sont hétérogènes.

Nombre de diplômés enquêtés : **12**

Nombre de répondants : **12**

Taux de réponse : **100%**

Sommaire

- 1 - Profil de la population
- 2 - Situation des diplômés n'ayant pas interrompu leurs études, ou pendant moins de 2 ans
- 3 - Situation des diplômés ayant interrompu leurs études pendant deux ans ou plus

1 - Profil de la population

► L'ensemble des diplômés

Sexe	Nb		% cit.	
	Nb	% cit.	Nb	% cit.
Femme	5	42%		
Homme	7	58%		
Total	12	100%		

Nationalité	Nb		% cit.	
	Nb	% cit.	Nb	% cit.
Française	8	67%		
Étrangère	4	33%		
Total	12	100%		

Âge	Nb		% cit.	
	Nb	% cit.	Nb	% cit.
Moyenne = 28 ans Ecart-type = 7				
Moins de 24 ans	4	33%		
De 24 ans à 29 ans	5	42%		
De 30 ans à 34 ans	1	8%		
De 35 ans à 39 ans	1	8%		
40 ans et plus	1	8%		
Total	12	100%		

► Les diplômés répondants

Interruption des études entre le bac et l'obtention du diplôme en 2020

	Nb	% cit.
Aucune interruption des études	7	58%
Interruption de moins de 2 ans	2	17%
Interruption de 2 ans ou plus	3	25%
Total	12	

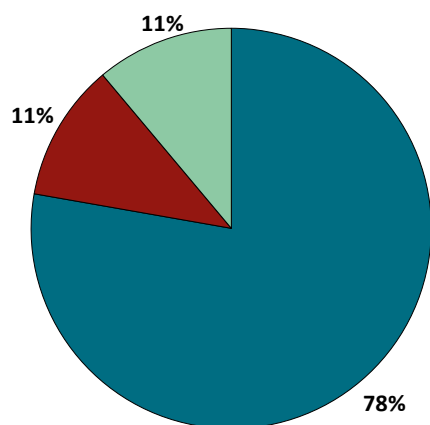
NOTE : l'interruption ou non des études a été déterminée par questionnaire.

Les diplômés ayant interrompu leurs études pendant 2 ans ou plus entre le bac et l'obtention de leur diplôme en 2020 ont répondu à un questionnaire portant sur leur situation professionnelle avant leur formation de master, et après.

2 - Diplômés n'ayant pas interrompu leurs études, ou pendant moins de 2 ans

Parmi les 12 diplômés ayant répondu à l'enquête, 9 ont suivi la formation sans interruption d'études ou pendant moins de 2 ans.

Situation des diplômés au 1er mai 2021



	Homme	Femme	Total
En emploi avec le diplôme*	3	4	7
En emploi avec un diplôme supérieur**	0	0	0
En recherche d'emploi	1	0	1
En études	0	1	1
Autres situations	0	0	0
Total	4	5	9

* n'ayant pas obtenu de diplôme de niveau supérieur au master, avant ou après l'obtention de celui-ci
 ** ayant obtenu un diplôme de niveau supérieur au master, avant ou après l'obtention de celui-ci

- ▶ 7 diplômés, ayant un niveau d'études à Bac+5, occupent un emploi (voir détails pages suivantes).
- ▶ 1 diplômé, n'ayant jamais travaillé, recherche un emploi depuis 6 mois. Il est intéressé par des postes de chargé de mission en France.
- ▶ 1 diplômé suit des études, il prépare un Doctorat à l'Université de Perpignan.

CHIFFRES CLÉS

Population globale		Diplômés en emploi avec le master					
Taux d'insertion professionnelle ⁽¹⁾	Taux de poursuite d'études ⁽²⁾	Statut d'emploi			Autres chiffres clés		
		% cadres ⁽³⁾	% techniciens - agents de maîtrise ⁽⁴⁾	% employés ⁽⁵⁾	Durée médiane ⁽⁶⁾ accès au 1er emploi	Taux d'emploi stable ⁽⁷⁾	Salaire brut médian ⁽⁶⁾
88%	11%	6 / 7	1 / 7	0 / 7	1 mois	1 / 7	2010 €

(1) Nombre de diplômés en emploi / (Nombre de diplômés en emploi + Nombre de diplômés en recherche d'emploi)

(2) Nombre de diplômés en études / Nombre de répondants

(3) Ingénieurs, cadres, professions libérales, professions intellectuelles supérieures, auto-entrepreneurs, personnels de catégorie A de la fonction publique

(4) Techniciens, agents de maîtrise, maîtrise administrative et commerciale, VRP, personnels de catégorie B de la fonction publique

(5) Employés de bureau, de commerce, personnels de service, personnels de catégorie C de la fonction publique, manoeuvres, ouvriers

(6) Médiane = valeur telle que 50% des répondants sont au-dessus et 50% des répondants sont en-dessous

(7) Emplois stables : CDI, fonctionnaire, chef d'entreprise, profession libérale. Emplois instables : CDD, vacataire, intérimaire, emploi aidé

L'entrée sur le marché du travail

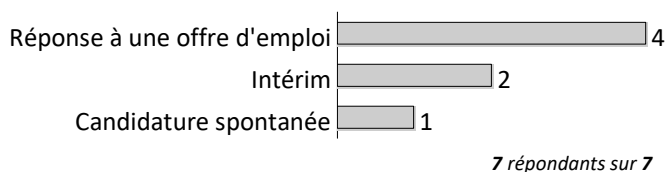
sans diplôme de niveau supérieur au master

Type de contrat du premier emploi

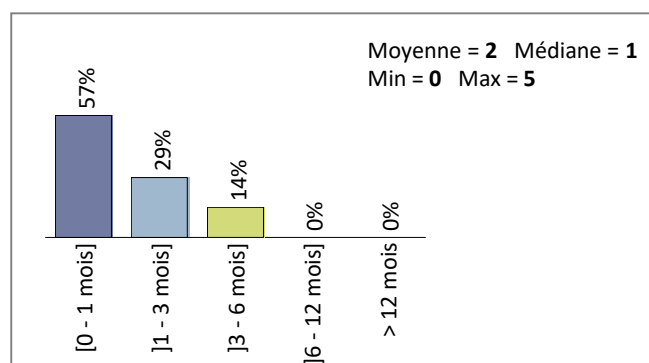
	Homme	Femme	Total
Profession libérale, indépendant, chef d'entreprise, auto-entrepreneur	-	-	0
Fonctionnaire (y compris fonctionnaire stagiaire)	-	-	0
CDI	1	-	1
CDD (y compris saisonnier, contractuel(le) de la fonction publique, ATER)	1	2	3
CDI de chantier, CDI de mission	-	-	0
Vacataire	-	-	0
Intérimaire	1	1	2
Intermittent du spectacle, pigiste	-	-	0
Emplois aidés (Contrat Initiative Emploi, Contrat Unique d'Insertion...)	-	-	0
Volontariat international	-	-	0
Autre	-	1	1
Total	3	4	7

7 répondants sur 7

Moyen d'accès au premier emploi



Durée d'accès au 1er emploi



- ▶ 1 diplômés sur 7 occupent un premier emploi stable, ou ayant abouti à un emploi stable (pour les diplômés qui occupent toujours leur premier emploi).

Les emplois occupés au 1er mai 2021


sans diplôme de niveau supérieur au master

Type de contrat de l'emploi actuel

	Homme	Femme	Total
Profession libérale, indépendant, chef d'entreprise, auto-entrepreneur	-	-	0
Fonctionnaire (y compris fonctionnaire stagiaire)	1	-	1
CDI	-	-	0
CDD (y compris saisonnier, contractuel(le) de la fonction publique, ATER)	2	3	5
CDI de chantier, CDI de mission	-	-	0
Vacataire	-	-	0
Intérimaire	-	-	0
Intermittent du spectacle, pigiste	-	-	0
Emplois aidés (Contrat Initiative Emploi, Contrat Unique d'Insertion...)	-	-	0
Volontariat international	-	-	0
Autre	-	1	1
Total	3	4	7

7 répondants sur 7

Moyen d'accès à l'emploi actuel



- ▶ 4 diplômés sur 7 sont toujours sur leur premier emploi depuis l'obtention de leur diplôme.
- ▶ 7 diplômés travaillent à temps complet.
- ▶ La durée des contrats temporaires varie de 6 à 12 mois, et la durée médiane est de 6 mois.
- ▶ 1 diplômé sur 7 occupe actuellement un emploi stable.

Statut d'emploi

	Homme	Femme	Total
Agriculteur	-	-	0
Artisan, commerçant, chef d'entreprise	-	-	0
Profession libérale	-	-	0
Personnel de catégorie A de la fonction publique	2	-	2
Ingénieur, cadre, professions intellectuelles supérieures	1	3	4
Personnel de catégorie B de la fonction publique	-	-	0
Emploi de niveau intermédiaire : technicien(ne), agent de maîtrise, maîtrise administrative et commerciale, VRP	-	1	1
Personnel de catégorie C de la fonction publique	-	-	0
Employé administratif d'entreprise, de commerce, personnel de service (secrétaire, aide à domicile, hôte(sse) de caisse, vendeur(euse), serveur(euse),...)	-	-	0
Ouvrier	-	-	0
Total	3	4	7

7 répondants sur 7

Catégorie d'entreprises

	Nb
Grande entreprise privée (sup. à 5000 salariés, tous sites confondus)	-
Entreprise privée de taille intermédiaire (de 250 à 5000 salariés, tous sites confondus)	-
Entreprise privée de taille moyenne (de 50 à 250 salariés tous sites confondus)	-
Petite entreprise privée (de 10 à 50 salariés, tous sites confondus)	-
Microentreprise privée (moins de 10 salariés, tous sites confondus)	-
Entreprise privée (taille non précisée)	-
Une personne exerçant une profession libérale ou un indépendant	-
Association, organisme professionnel	-
Vous-même	-
Secteur public (fonction et entreprises publiques, sécurité sociale, office public d'HLM,...)	6
Organisation internationale ou institution de l'Union Européenne	-
Société d'économie mixte	-
Autre	1
Total	7

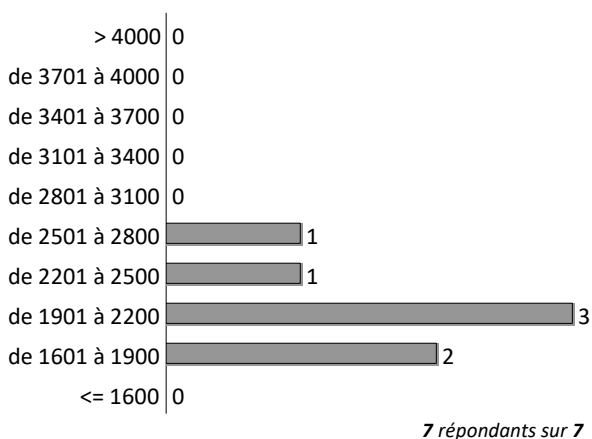
7 répondants sur 7

Les emplois par secteur d'activité

Administration publique (hors enseignement)	5
Agriculture, sylviculture et pêche	1

6 répondants sur 7

Salaires des diplômés (hors primes)



Total	
Moyenne	2 075
Min	1 726
Max	2 540
Médiane	2 010

► Le salaire brut mensuel des diplômés (hors primes) varie de **1726 € à 2540 €**. Le salaire brut médian est de **2010 €***.

* Le SMIC brut mensuel au 1er mai 2021 est de 1 555 €.

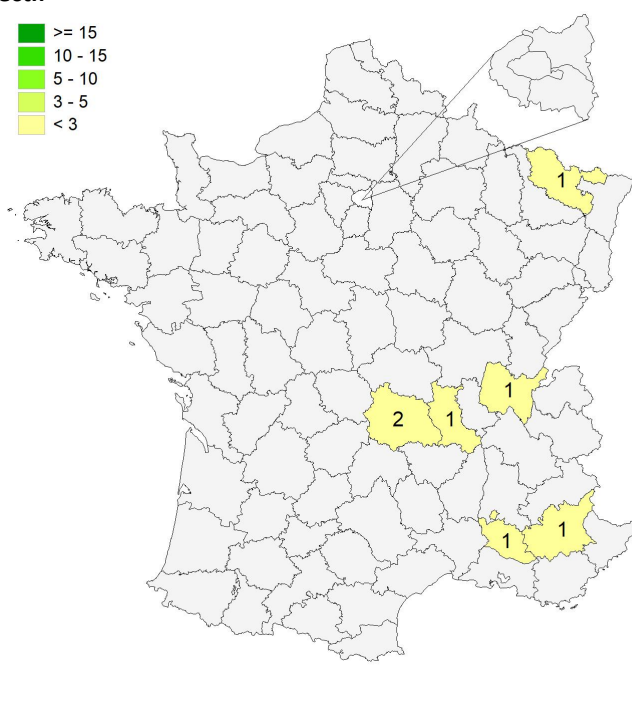
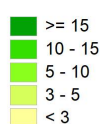
Les salaires sont calculés sur la base d'un temps plein.
Les salaires des diplômés travaillant à l'étranger ne sont pas pris en compte dans le calcul.

Primes

► **Aucun** diplômé n'a déclaré toucher des primes supplémentaires.

Lieu d'emploi

Effectif



Répartition géographique des emplois

Auvergne-Rhône-Alpes	4
Ile-de-France	0
Autres départements français de métropole	3
France d'Outre-Mer	0
Étranger	0

7 répondants sur 7

Liste des emplois occupés au 1er mai 2021

Emploi occupé	Missions	Effectif
Chargé de mission développement rural circuits courts	- Promotion de l'agriculture et des circuits courts ; - Mise en place d'évènements ; - Veille administrative.	1 F
Chargé de mission mobilité économie	- Mise en place de la compétence mobilité ; - Pilotage de l'élaboration du projet de territoire ; - Accompagnement de porteurs de projets.	1 H
Chargé de mission petites villes de demain	- Accompagnement des communes lauréates au dispositif sur un département ; - Gestion des crédits d'ingénierie accordés par la banque des territoires dans ce dispositif.	1 F
Chargé de mission plan de soutien à l'économie locale	- Soutien aux entreprises et agriculteurs ; - Mise en place d'une plateforme de mutualisation de ressources pour entreprises ; - Développement des débouchés pour les agriculteurs (entreprises, hébergements touristiques).	1 F
Chef de projet petites villes de demain	- Mise en place du programme ; - Mise en place du contrat de relance et de transition écologique.	1 H
Chef de projet transition écologique	- Mise en oeuvre et suivi des actions d'un plan environnemental.	1 F
Conseiller en aménagement du territoire	- Étude d'impact agricole ; - Suivi de documents d'urbanisme.	1 H
TOTAL		7

Le plus important dans un emploi

Un diplômé ayant sélectionné plusieurs réponses est comptabilisé autant de fois.

	Nb
Les missions du poste	6
L'ambiance	5
La rémunération	3
Le statut de l'emploi (ingénieur, assistant, technicien, employé...)	2
Les responsabilités (management d'une équipe, chef de projet...)	2
L'équilibre vie personnelle / professionnelle	1
Le lieu géographique de l'entreprise	1
Le type de contrat	1
Autre	0
La possibilité d'évolution	0
La structure (entreprise, organisme...)	0
L'autonomie	0

7 répondants sur 7

3 - Diplômés ayant interrompu leurs études pendant plus de deux ans

Parmi les **12** diplômés ayant répondu à l'enquête, **3** ont suivi la formation après avoir interrompu leurs études pendant 2 ans ou plus.

- ▶ Parmi les **2** diplômés qui étaient en emploi avant la formation, un est toujours en emploi. Il occupe un poste de responsable de service Energies. Et l'autre est en étude, Il suit un Master 2 d'économie appliquée à l'Université Paris Descartes.
- ▶ Un diplômé qui était en études avant la formation est en recherche d'emploi.

Références de la population

Régime d'inscription	Nationalité	Inscrits	Diplômés	Enquêtés
FI ⁽¹⁾	Français	8	8	8
	Étranger	4	3	3
CA ⁽²⁾	Français	0	0	0
	Étranger	0	0	0
CP ⁽³⁾	Français	0	0	0
	Étranger	0	0	0
Cés ⁽⁴⁾	Français	0	0	0
	Étranger	0	0	0
RE ⁽⁵⁾	Français	0	0	0
	Étranger	0	0	0
FC ⁽⁶⁾	Français	0	0	0
	Étranger	1	1	1
TOTAL		13	12	12

- (1) Formation initiale classique
- (2) Contrat d'apprentissage
- (3) Contrat de professionnalisation
- (4) Année de césure
- (5) Reprise d'études
- (6) Formation continue classique