

## Master

Mention : **GESTION DES TERRITOIRES ET  
DÉVELOPPEMENT LOCAL**

Parcours : **Stratégies d'aménagement des villes petites et  
moyennes et de leurs territoires**

Les situations des diplômés sont présentées dans deux parties distinctes, selon leurs profils :

- les personnes n'ayant jamais interrompu leurs études ou pendant moins de 2 ans, qui vont entrer sur le marché du travail et dont l'objectif principal est de trouver un emploi en relation avec la formation suivie,
- les personnes qui reprennent des études après une interruption de plus de 2 ans. Elles ont généralement plus de 30 ans, leurs profils et objectifs sont hétérogènes.

Nombre de diplômés enquêtés : **22**

Nombre de répondants : **20**

Taux de réponse : **91%**

### Sommaire

- 1 - Profil de la population
- 2 - Situation des diplômés n'ayant pas interrompu leurs études, ou pendant moins de 2 ans
- 3 - Situation des diplômés ayant interrompu leurs études pendant deux ans ou plus

## 1 - Profil de la population

### ► L'ensemble des diplômés

Sexe	Nb		% cit.	
	Nb	% cit.	Nb	% cit.
Femme	14	64%		
Homme	8	36%		
<b>Total</b>	<b>22</b>	<b>100%</b>		

Nationalité	Nb		% cit.	
	Nb	% cit.	Nb	% cit.
Française	16	73%		
Étrangère	6	27%		
<b>Total</b>	<b>22</b>	<b>100%</b>		

Âge	Nb		% cit.	
	Nb	% cit.	Nb	% cit.
Moyenne = 25 ans				
Ecart-type = 2				
Moins de 24 ans	7	32%		
<b>De 24 ans à 29 ans</b>	<b>14</b>	<b>64%</b>		
De 30 ans à 34 ans	1	5%		
De 35 ans à 39 ans	0	0%		
40 ans et plus	0	0%		
<b>Total</b>	<b>22</b>	<b>100%</b>		

### ► Les diplômés répondants

#### Interruption des études entre le bac et l'obtention du diplôme en 2020

	Nb	% cit.
Aucune interruption des études	13	65%
Interruption de moins de 2 ans	4	20%
Interruption de 2 ans ou plus	3	15%
<b>Total</b>	<b>20</b>	

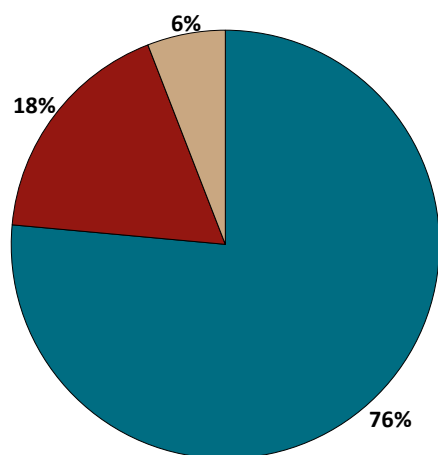
**NOTE** : l'interruption ou non des études a été déterminée par questionnaire.

Les diplômés ayant interrompu leurs études pendant 2 ans ou plus entre le bac et l'obtention de leur diplôme en 2020 ont répondu à un questionnaire portant sur leur situation professionnelle avant leur formation de master, et après.

## 2 - Diplômés n'ayant pas interrompu leurs études, ou pendant moins de 2 ans

Parmi les **20** diplômés ayant répondu à l'enquête, **17** ont suivi la formation sans interruption d'études ou pendant moins de 2 ans.

### Situation des diplômés au 1er mai 2021



	Homme	Femme	Total
En emploi avec le diplôme*	5	8	13
En emploi avec un diplôme supérieur**	0	0	0
En recherche d'emploi	1	2	3
En études	0	0	0
Autres situations	1	0	1
<b>Total</b>	<b>7</b>	<b>10</b>	<b>17</b>

\* n'ayant pas obtenu de diplôme de niveau supérieur au master, avant ou après l'obtention de celui-ci  
 \*\* ayant obtenu un diplôme de niveau supérieur au master, avant ou après l'obtention de celui-ci

- ▶ **13** diplômés, ayant un niveau d'études à Bac+5, occupent un emploi (voir détails pages suivantes).
- ▶ **3** diplômés, n'ayant jamais travaillé, recherchent un emploi depuis 4 à 6 mois. Ils sont intéressés par des postes :
  - de chargé de mission en urbanisme et aménagement de territoire sans restriction géographique ;
  - dans le domaine de l'aménagement territorial en AuvergneRhône-Alpes ;
  - un diplômé n'a pas précisé le type de poste recherché, il effectue sa recherche dans le puy-de-dôme.
- ▶ **1** diplômé, en attente avant prise d'un poste, a été classé dans la catégorie "Autres situations".

## CHIFFRES CLÉS

Population globale		Diplômés en emploi avec le master					
Taux d'insertion professionnelle <sup>(1)</sup>	Taux de poursuite d'études <sup>(2)</sup>	Statut d'emploi			Autres chiffres clés		
		% cadres <sup>(3)</sup>	% techniciens - agents de maîtrise <sup>(4)</sup>	% employés <sup>(5)</sup>	Durée médiane <sup>(6)</sup> accès au 1er emploi	Taux d'emploi stable <sup>(7)</sup>	Salaire brut médian <sup>(6)</sup>
<b>81%</b>	<b>0%</b>	62 %	38 %	0 %	1 mois	25 %	1939 €

(1) Nombre de diplômés en emploi / (Nombre de diplômés en emploi + Nombre de diplômés en recherche d'emploi)

(2) Nombre de diplômés en études / Nombre de répondants

(3) Ingénieurs, cadres, professions libérales, professions intellectuelles supérieures, auto-entrepreneurs, personnels de catégorie A de la fonction publique

(4) Techniciens, agents de maîtrise, maîtrise administrative et commerciale, VRP, personnels de catégorie B de la fonction publique

(5) Employés de bureau, de commerce, personnels de service, personnels de catégorie C de la fonction publique, manoeuvres, ouvriers

(6) Médiane = valeur telle que 50% des répondants sont au-dessus et 50% des répondants sont en-dessous

(7) Emplois stables : CDI, fonctionnaire, chef d'entreprise, profession libérale. Emplois instables : CDD, vacataire, intérimaire, emploi aidé

# L'entrée sur le marché du travail


sans diplôme de niveau supérieur au master

## Type de contrat du premier emploi

	Homme	Femme	Total
Profession libérale, indépendant, chef d'entreprise, auto-entrepreneur	1	1	2
Fonctionnaire (y compris fonctionnaire stagiaire)	-	-	0
CDI	1	-	1
CDD (y compris saisonnier, contractuel(le) de la fonction publique, ATER)	3	5	8
CDI de chantier, CDI de mission	-	-	0
Vacataire	-	-	0
Intérimaire	-	-	0
Intermittent du spectacle, pigiste	-	-	0
Emplois aidés (Contrat Initiative Emploi, Contrat Unique d'Insertion...)	-	-	0
Volontariat international	-	-	0
Autre	-	1	1
<b>Total</b>	<b>5</b>	<b>7</b>	<b>12</b>

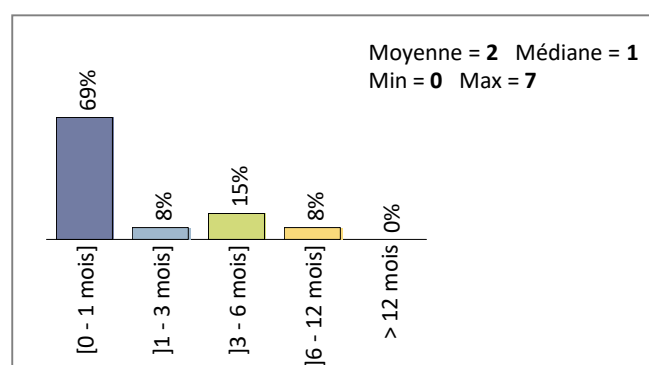
Taux de réponse : 92%

## Moyen d'accès au premier emploi



Taux de réponse : 92%

## Durée d'accès au 1er emploi



Taux de réponse : 100%

- 25% des diplômés occupent un premier emploi stable, ou ayant abouti à un emploi stable (pour les diplômés qui occupent toujours leur premier emploi).

# Les emplois occupés au 1er mai 2021


sans diplôme de niveau supérieur au master

## Type de contrat de l'emploi actuel

	Homme	Femme	Total
Profession libérale, indépendant, chef d'entreprise, auto-entrepreneur	1	1	2
Fonctionnaire (y compris fonctionnaire stagiaire)	-	-	0
CDI	1	-	1
CDD (y compris saisonnier, contractuel(le) de la fonction publique, ATER)	3	5	8
CDI de chantier, CDI de mission	-	-	0
Vacataire	-	-	0
Intérimaire	-	-	0
Intermittent du spectacle, pigiste	-	-	0
Emplois aidés (Contrat Initiative Emploi, Contrat Unique d'Insertion...)	-	-	0
Volontariat international	-	-	0
Autre	-	1	1
<b>Total</b>	<b>5</b>	<b>7</b>	<b>12</b>

Taux de réponse : 92%

## Moyen d'accès à l'emploi actuel



Taux de réponse : 85%

- 85% des diplômés sont toujours sur leur premier emploi depuis l'obtention de leur diplôme.
- 100% des diplômés travaillent à temps complet.
- La durée des contrats temporaires varie de 4 à 36 mois, et la durée médiane est de 9 mois.
- 25% des diplômés occupent actuellement un emploi stable.

## Statut d'emploi

	Homme	Femme	Total
Agriculteur	-	-	0
Artisan, commerçant, chef d'entreprise	1	-	1
Profession libérale	-	1	1
Personnel de catégorie A de la fonction publique	-	-	0
Ingénieur, cadre, professions intellectuelles supérieures	1	5	6
Personnel de catégorie B de la fonction publique	-	-	0
Emploi de niveau intermédiaire : technicien(ne), agent de maîtrise, maîtrise administrative et commerciale, VRP	3	2	5
Personnel de catégorie C de la fonction publique	-	-	0
Employé administratif d'entreprise, de commerce, personnel de service (secrétaire, aide à domicile, hôte(sse) de caisse, vendeur(euse), serveur(euse),...)	-	-	0
Ouvrier	-	-	0
<b>Total</b>	<b>5</b>	<b>8</b>	<b>13</b>

Taux de réponse : 100%

## Catégorie d'entreprises

	Nb	% cit.
Grande entreprise privée (sup. à 5000 salariés, tous sites confondus)	-	0%
Entreprise privée de taille intermédiaire (de 250 à 5000 salariés, tous sites confondus)	-	0%
Entreprise privée de taille moyenne (de 50 à 250 salariés tous sites confondus)	-	0%
Petite entreprise privée (de 10 à 50 salariés, tous sites confondus)	-	0%
Microentreprise privée (moins de 10 salariés, tous sites confondus)	-	0%
<b>Entreprise privée (taille non précisée)</b>	<b>1</b>	<b>8%</b>
<b>Une personne exerçant une profession libérale ou un indépendant</b>	<b>1</b>	<b>8%</b>
<b>Association, organisme professionnel</b>	<b>1</b>	<b>8%</b>
<b>Vous-même</b>	<b>1</b>	<b>8%</b>
<b>Secteur public (fonction et entreprise publiques, sécurité sociale, office publique d'HLM,...)</b>	<b>8</b>	<b>67%</b>
Organisation internationale ou institution de l'Union Européenne	-	0%
Société d'économie mixte	-	0%
Autre	-	0%
<b>Total</b>	<b>12</b>	<b>100%</b>

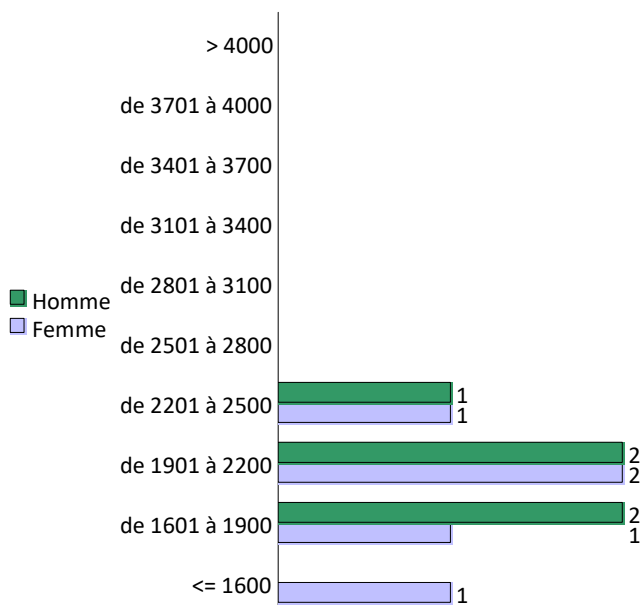
Taux de réponse : 92%

## Les emplois par secteur d'activité

Administration publique (hors enseignement)	6
Activités d'architecture et d'ingénierie, activités de contrôle et analyses techniques	2
Activités de services administratifs et de soutien	2
Enseignement	1
Construction	1

Taux de réponse : 92%

## Salaires des diplômés (hors primes)



	Femme	Homme	Total
Moyenne	1 924	2 030	1 977
Min	1 558	1 676	1 558
Max	2 401	2 380	2 401
Médiane	1 921	2 077	1 939

► Le salaire brut mensuel des diplômés (hors primes) varie de **1558 € à 2401 €**. Le salaire brut médian est de **1939 €\*.**

\* Le SMIC brut mensuel au 1er mai 2021 est de 1 555 €.

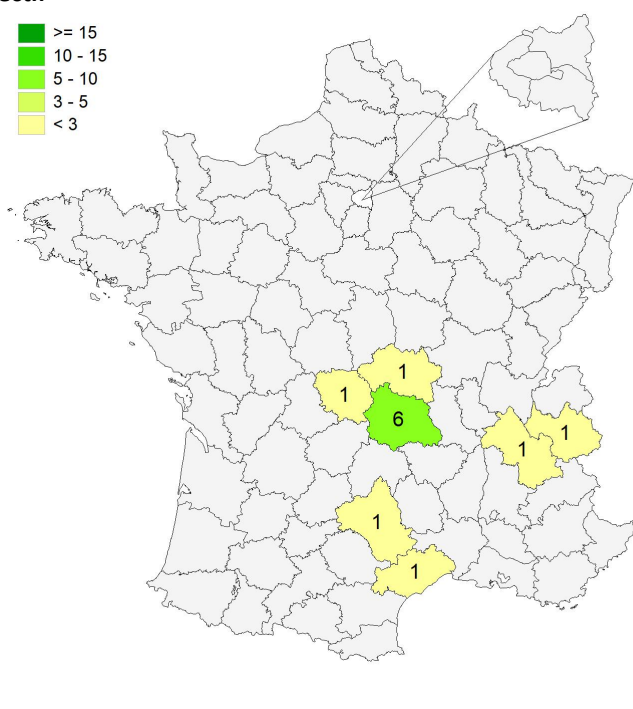

*Les salaires sont calculés sur la base d'un temps plein.  
Les salaires des diplômés travaillant à l'étranger ne sont pas pris en compte dans le calcul.*

## Primes

► 2 diplômés ont déclaré toucher des primes supplémentaires. En raison de ce faible effectif, aucune information sur les primes ne peut être communiquée.

## Lieu d'emploi

### Effectif



### Répartition géographique des emplois

Auvergne-Rhône-Alpes	9	75%
Ile-de-France	0	0%
Autres départements français de métropole	3	25%
France d'Outre-Mer	0	0%
Étranger	0	0%

Taux de réponse : 92%

## Liste des emplois occupés au 1er mai 2021

Emploi occupé	Missions	Effectif
<b>Chargé de développement d'habitat public</b>	<ul style="list-style-type: none"> <li>- Mise en œuvre des orientations du PLH ;</li> <li>- Suivi de la programmation de logements sociaux et de la délégation des aides à la pierre ;</li> <li>- Mise en œuvre opérationnelle de la réforme des attributions et de la demande en logement social ;</li> <li>- Développement de solutions innovantes.</li> </ul>	<b>1 F</b>
<b>Chargé de mission habitat privé</b>	<ul style="list-style-type: none"> <li>- Animation de la stratégie territoriale et partenariale d'amélioration de l'habitat privé : mise en œuvre et suivi des OPAH, conduite d'études opérationnelles, pilotage des différents dispositifs d'aides, mise en œuvre des actions de lutte contre l'habitat indigne.</li> </ul>	<b>1 F</b>
<b>Chargé de mission limites d'un parc national</b>	<ul style="list-style-type: none"> <li>- Réalisation de missions sur le terrain ;</li> <li>- Médiation.</li> </ul>	<b>1 H</b>
<b>Chargé de mission mobilité</b>	<ul style="list-style-type: none"> <li>- Animation et gestion de projets de mobilité.</li> </ul>	<b>1 H</b>
<b>Chargé d'études et d'opérations</b>	<ul style="list-style-type: none"> <li>- Réalisation d'études d'urbanisme et d'évaluations énergétiques de bâtiments pour le montage de dossiers de subventions ;</li> <li>- Accompagnement des élus des territoires dans la rénovation des centres anciens.</li> </ul>	<b>1 H</b>
<b>Chargé d'opérations de développement</b>	-	<b>1 F</b>
<b>Chef de projet sur l'habitat insalubre</b>	<ul style="list-style-type: none"> <li>- Rachat de secteurs insalubres pour les réhabiliter.</li> </ul>	<b>1 F</b>
<b>Cogérant d'un cabinet de conseil</b>	<ul style="list-style-type: none"> <li>- Diagnostic et audit des politiques sociales auprès des collectivités locales.</li> </ul>	<b>1 H</b>
<b>Conseiller en séjour</b>	<ul style="list-style-type: none"> <li>- Accueil et renseignement des touristes ;</li> <li>- Gestion d'une boutique ;</li> <li>- Recensement des prestataires sur le logiciel cartographique ArcGIS.</li> </ul>	<b>1 F</b>
<b>Dessinateur en architecture et bâtiment</b>	<ul style="list-style-type: none"> <li>- Montage des dossiers de permis de construire ;</li> <li>- Aménagement intérieur de locaux ;</li> <li>- Modélisation 3D et conception architecturale ;</li> <li>- Conseil en architecture et bâtiment.</li> </ul>	<b>1 F</b>
<b>Ingénieur d'études</b>	-	<b>1 F</b>
<b>Paysagiste concepteur</b>	<ul style="list-style-type: none"> <li>- Aménagement d'espaces publics, voiries, traverses et cours d'écoles ;</li> <li>- Animation ;</li> <li>- Étude de la faisabilité ;</li> <li>- Conception de palettes végétales.</li> </ul>	<b>1 F</b>
<b>Technicien transports scolaires</b>	<ul style="list-style-type: none"> <li>- Gestion du réseau de transports scolaires.</li> </ul>	<b>1 H</b>

<b>TOTAL</b>	<b>13</b>
--------------	-----------

## Le plus important dans un emploi

Un diplômé ayant sélectionné plusieurs réponses est comptabilisé autant de fois.

	Nb	
<b>Les missions du poste</b>	<b>9</b>	<b>82%</b>
Le lieu géographique de l'entreprise	5	45%
La rémunération	5	45%
L'ambiance	4	36%
L'équilibre vie personnelle / professionnelle	3	27%
La structure (entreprise, organisme...)	3	27%
L'autonomie	2	18%
Les responsabilités (management d'une équipe, chef de projet...)	1	9%
Autre	0	0%
La possibilité d'évolution	0	0%
Le statut de l'emploi (ingénieur, assistant, technicien, employé...)	0	0%
Le type de contrat	0	0%

Taux de réponse : 85%





### 3 - Diplômés ayant interrompu leurs études pendant plus de deux ans

Parmi les **20** diplômés ayant répondu à l'enquête, **3** ont suivi la formation après avoir interrompu leurs études pendant 2 ans ou plus.

► Les **3** diplômés qui étaient en études avant la formation, sont en recherche d'emploi.

#### Références de la population

Régime d'inscription	Nationalité	Inscrits	Diplômés	Enquêtés
FI <sup>(1)</sup>	Français	19	15	15
	Étranger	7	6	6
CA <sup>(2)</sup>	Français	0	0	0
	Étranger	0	0	0
CP <sup>(3)</sup>	Français	0	0	0
	Étranger	0	0	0
Cés <sup>(4)</sup>	Français	0	0	0
	Étranger	0	0	0
RE <sup>(5)</sup>	Français	0	0	0
	Étranger	0	0	0
FC <sup>(6)</sup>	Français	1	1	1
	Étranger	0	0	0
<b>TOTAL</b>		<b>27</b>	<b>22</b>	<b>22</b>

- (1) Formation initiale classique
- (2) Contrat d'apprentissage
- (3) Contrat de professionnalisation
- (4) Année de césure
- (5) Reprise d'études
- (6) Formation continue classique