

Master

Mention : HISTOIRE, CIVILISATIONS, PATRIMOINE

Parcours : Histoire, histoire de l'Art et archéologie

Les situations des diplômés sont présentées dans deux parties distinctes, selon leurs profils :

- les personnes n'ayant jamais interrompu leurs études ou pendant moins de 2 ans, qui vont entrer sur le marché du travail et dont l'objectif principal est de trouver un emploi en relation avec la formation suivie,
- les personnes qui reprennent des études après une interruption de plus de 2 ans. Elles ont généralement plus de 30 ans, leurs profils et objectifs sont hétérogènes.

Nombre de diplômés enquêtés : **28**

Nombre de répondants : **25**

Taux de réponse : **89%**

Sommaire

- 1 - Profil de la population
- 2 - Situation des diplômés n'ayant pas interrompu leurs études, ou pendant moins de 2 ans
- 3 - Situation des diplômés ayant interrompu leurs études pendant deux ans ou plus

1 - Profil de la population

► L'ensemble des diplômés

Sexe	Nb		% cit.	
	Nb	% cit.	Nb	% cit.
Femme	13	46%		
Homme	15	54%		
Total	28	100%		

Nationalité	Nb		% cit.	
	Nb	% cit.	Nb	% cit.
Française	28	100%		
Étrangère	0	0%		
Total	28	100%		

Âge	Nb		% cit.	
	Nb	% cit.	Nb	% cit.
Moyenne = 26 ans Ecart-type = 9				
Moins de 24 ans	7	25%		
De 24 ans à 29 ans	19	68%		
De 30 ans à 34 ans	0	0%		
De 35 ans à 39 ans	0	0%		
40 ans et plus	2	7%		
Total	28	100%		

► Les diplômés répondants

Interruption des études entre le bac et l'obtention du diplôme en 2020

	Nb	% cit.
Aucune interruption des études	22	88%
Interruption de moins de 2 ans	2	8%
Interruption de 2 ans ou plus	1	4%
Total	25	

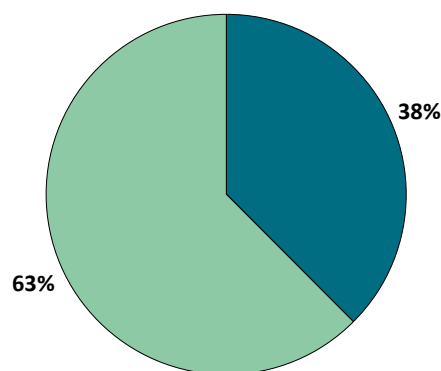
NOTE : l'interruption ou non des études a été déterminée par questionnaire.

Les diplômés ayant interrompu leurs études pendant 2 ans ou plus entre le bac et l'obtention de leur diplôme en 2020 ont répondu à un questionnaire portant sur leur situation professionnelle avant leur formation de master, et après.

2 - Diplômés n'ayant pas interrompu leurs études, ou pendant moins de 2 ans

Parmi les **25** diplômés ayant répondu à l'enquête, **24** ont suivi la formation sans interruption d'études ou pendant moins de 2 ans.

Situation des diplômés au 1er mai 2021



	Homme	Femme	Total
En emploi avec le diplôme*	5	4	9
En emploi avec un diplôme supérieur**	0	0	0
En recherche d'emploi	0	0	0
En études	8	7	15
Autres situations	0	0	0
Total	13	11	24

* n'ayant pas obtenu de diplôme de niveau supérieur au master, avant ou après l'obtention de celui-ci
 ** ayant obtenu un diplôme de niveau supérieur au master, avant ou après l'obtention de celui-ci

► 9 diplômés, ayant un niveau d'études à Bac+5, occupent un emploi (voir détails pages suivantes).

► 15 diplômés suivent des études (voir détails pages suivantes).

CHIFFRES CLÉS

Population globale		Diplômés en emploi avec le master					
Taux d'insertion professionnelle ⁽¹⁾	Taux de poursuite d'études ⁽²⁾	Statut d'emploi			Autres chiffres clés		
		% cadres ⁽³⁾	% techniciens - agents de maîtrise ⁽⁴⁾	% employés ⁽⁵⁾	Durée médiane ⁽⁶⁾ accès au 1er emploi	Taux d'emploi stable ⁽⁷⁾	Salaire brut médian ⁽⁶⁾
9 / 9	63%	2 / 9	3 / 9	4 / 9	2 mois	2 / 9	1578 €

(1) Nombre de diplômés en emploi / (Nombre de diplômés en emploi + Nombre de diplômés en recherche d'emploi)

(2) Nombre de diplômés en études / Nombre de répondants

(3) Ingénieurs, cadres, professions libérales, professions intellectuelles supérieures, auto-entrepreneurs, personnels de catégorie A de la fonction publique

(4) Techniciens, agents de maîtrise, maîtrise administrative et commerciale, VRP, personnels de catégorie B de la fonction publique

(5) Employés de bureau, de commerce, personnels de service, personnels de catégorie C de la fonction publique, manoeuvres, ouvriers

(6) Médiane = valeur telle que 50% des répondants sont au-dessus et 50% des répondants sont en-dessous

(7) Emplois stables : CDI, fonctionnaire, chef d'entreprise, profession libérale. Emplois instables : CDD, vacataire, intérimaire, emploi aidé


Les emplois occupés au 1er mai 2021

sans diplôme de niveau supérieur au master

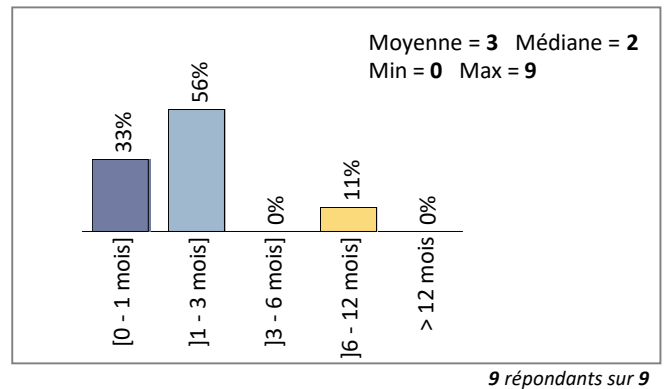
Type de contrat de l'emploi actuel

	Homme	Femme	Total
Profession libérale, indépendant, chef d'entreprise, auto-entrepreneur	-	-	0
Fonctionnaire (y compris fonctionnaire stagiaire)	-	-	0
CDI	1	1	2
CDD (y compris saisonnier, contractuel(le) de la fonction publique, ATER)	4	3	7
CDI de chantier, CDI de mission	-	-	0
Vacataire	-	-	0
Intérimaire	-	-	0
Intermittent du spectacle, pigiste	-	-	0
Emplois aidés (Contrat Initiative Emploi, Contrat Unique d'Insertion...)	-	-	0
Volontariat international	-	-	0
Autre	-	-	0
Total	5	4	9 <i>répondant sur 9</i>

Moyen d'accès à l'emploi actuel



Durée d'accès au 1er emploi



- ▶ 9 diplômés sur 9 sont toujours sur leur premier emploi depuis l'obtention de leur diplôme.
- ▶ 9 diplômés travaillent à temps complet.
- ▶ La durée des contrats temporaires varie de 5 à 12 mois, et la durée médiane est de 8 mois.
- ▶ 2 diplômés sur 9 occupent actuellement un emploi stable.

Statut d'emploi

	Homme	Femme	Total
Agriculteur	-	-	0
Artisan, commerçant, chef d'entreprise	-	-	0
Profession libérale	-	-	0
Personnel de catégorie A de la fonction publique	-	-	0
Ingénieur, cadre, professions intellectuelles supérieures	2	-	2
Personnel de catégorie B de la fonction publique	-	-	0
Emploi de niveau intermédiaire : technicien(ne), agent de maîtrise, maîtrise administrative et commerciale, VRP	2	1	3
Personnel de catégorie C de la fonction publique	-	-	0
Employé administratif d'entreprise, de commerce, personnel de service (secrétaire, aide à domicile, hôte(sse) de caisse, vendeur(euse), serveur(euse),...)	1	3	4
Ouvrier	-	-	0
Total	5	4	9

9 répondants sur 9

Catégorie d'entreprises

	Nb
Grande entreprise privée (sup. à 5000 salariés, tous sites confondus)	-
Entreprise privée de taille intermédiaire (de 250 à 5000 salariés, tous sites confondus)	1
Entreprise privée de taille moyenne (de 50 à 250 salariés tous sites confondus)	-
Petite entreprise privée (de 10 à 50 salariés, tous sites confondus)	-
Microentreprise privée (moins de 10 salariés, tous sites confondus)	-
Entreprise privée (taille non précisée)	1
Une personne exerçant une profession libérale ou un indépendant	-
Association, organisme professionnel	1
Vous-même	-
Secteur public (fonction et entreprise publiques, sécurité sociale, office publique d'HLM,...)	2
Organisation internationale ou institution de l'Union Européenne	-
Société d'économie mixte	-
Autre	-
Total	5

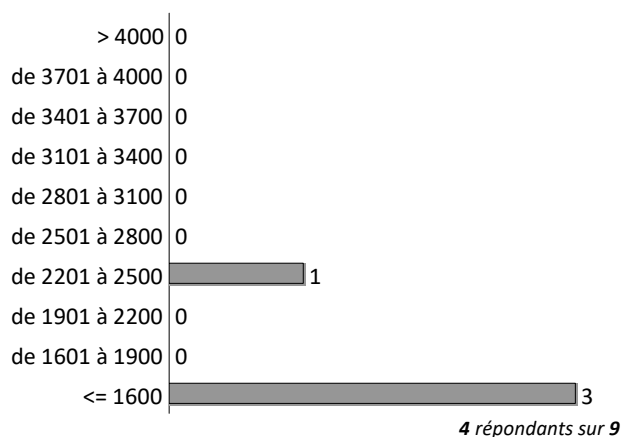
5 répondants sur 9

Les emplois par secteur d'activité

Enseignement	2
Hébergement et restauration	1
Activités de services administratifs et de soutien	1
Administration publique (hors enseignement)	1

5 répondants sur 9

Salaires des diplômés (hors primes)



Total	
Moyenne	1 755
Min	1 555
Max	2 311
Médiane	1 578

► Le salaire brut mensuel des diplômés (hors primes) varie de **1555 € à 2311 €**. Le salaire brut médian est de **1578 €*.**

* Le SMIC brut mensuel au 1er mai 2021 est de 1 555 €.

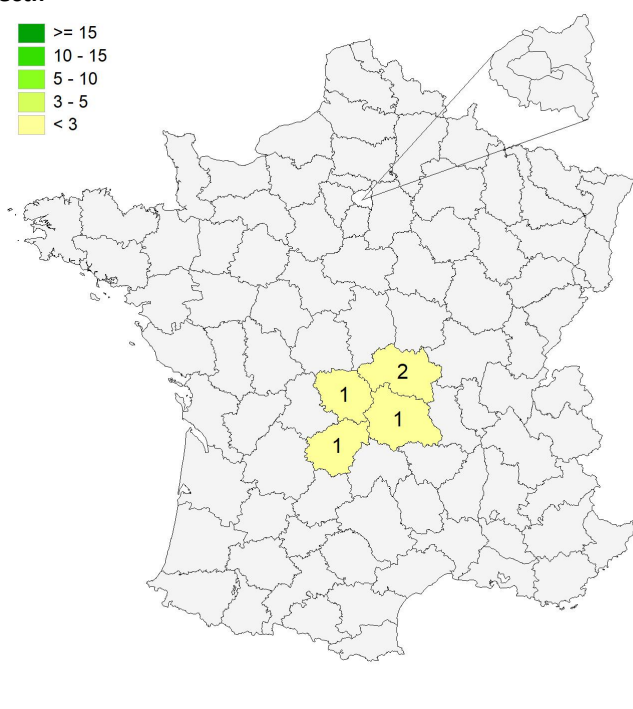
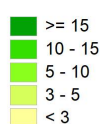
*Les salaires sont calculés sur la base d'un temps plein.
Les salaires des diplômés travaillant à l'étranger ne sont pas pris en compte dans le calcul.*

Primes

► **Aucun** diplômé n'a déclaré toucher des primes supplémentaires.

Lieu d'emploi

Effectif



Répartition géographique des emplois

Auvergne-Rhône-Alpes	3
Ile-de-France	0
Autres départements français de métropole	2
France d'Outre-Mer	0
Étranger	0

5 répondants sur 9

Liste des emplois occupés au 1er mai 2021

Emploi occupé	Missions	Effectif
Agent d'accueil et de médiation	- Montage d'expositions ; - Vente en boutique ; - Accueil.	1 F
Archéologue chargé d'études	- Réalisation d'une étude du bâti archéologique sur une église ; - Participation aux diagnostics archéologiques et à l'étude post-fouille.	1 H
Assistant d'éducation et discipline	- Surveillance et gestion de vie scolaire en collège, externat et internat.	1 H
Auxiliaire de médiathèque	- Rangement et catalogage ; - Renseignement du public.	1 F
Chargé de missions tourisme	- Déploiement de la stratégie touristique mise en place par les élus ; - Développement touristique.	1 F
Équipier polyvalent	-	1 F
Formateur en français, histoire-géographie et PSE	- Enseignement ; - Suivi des apprentis.	1 H
Médiateur culturel	- Guide dans un château.	1 H
Technicien de fouille	-	1 H

TOTAL	9
--------------	----------

Le plus important dans un emploi

Un diplômé ayant sélectionné plusieurs réponses est comptabilisé autant de fois.

	Nb	
Les missions du poste	3	60%
L'autonomie	2	40%
Le lieu géographique de l'entreprise	2	40%
L'ambiance	2	40%
Autre	1	20%
Le statut de l'emploi (ingénieur, assistant, technicien, employé...)	1	20%
Les responsabilités (management d'une équipe, chef de projet...)	1	20%
La structure (entreprise, organisme...)	1	20%
L'équilibre vie personnelle / professionnelle	1	20%
La rémunération	0	0%
Le type de contrat	0	0%
La possibilité d'évolution	0	0%

5 répondants sur 9

Études poursuivies en 2020-2021

Type de formations

	Nb	
Doctorat	1	7%
DSN (Diplôme Supérieur de Notariat)	-	0%
CAPA (Certificat d'Aptitude à la Profession d'Avocat)	-	0%
Études médicales	-	0%
Autre poursuite d'études	-	0%
Diplôme d'ingénieur	-	0%
Diplôme d'école de commerce ou de gestion	-	0%
Autre diplôme d'école supérieure (art, communication, ...)	-	0%
Master 2ème année	4	27%
Master 1ère année	7	47%
Études paramédicales	-	0%
Formation spécifique courte, un an maximum (DU...)	-	0%
Préparation aux concours	3	20%
Licence professionnelle	-	0%
Licence	-	0%
Classe préparatoire Adaptation Technicien Supérieur (ATS)	-	0%
DUT	-	0%
BTS	-	0%
Autre complément de formation ou réorientation	-	0%
Total	15	

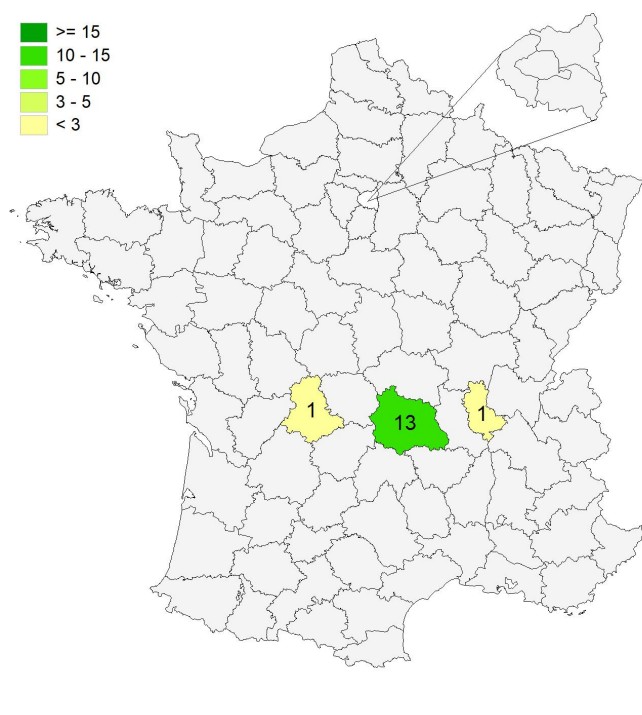
7% en poursuite d'études

93% en complément de formation ou en réorientation

Taux de réponse : 100%

Lieu des études

Effectif



Répartition géographique des études

Auvergne-Rhône-Alpes	14	93%
Ile-de-France	0	0%
Autres départements français de métropole	1	7%
France d'Outre-Mer	0	0%
Étranger	0	0%

Taux de réponse : 100%

Liste des études suivies

Types d'études	Etudes suivies	Etablissement	Site des études	Effectif
Doctorat	Mention Histoire et archéologie	École Doctorale des Lettres, Sciences Humaines et Sociales Université Clermont Auvergne	Clermont-Ferrand	1 FI
Master 2ème année	Mention Direction de projets ou établissements culturels <i>Parcours Accompagnement culturel et touristique des territoires</i>	UFR LCSH - Lettres, Culture et Sciences Humaines Université Clermont Auvergne	Clermont-Ferrand	1 FI
	<i>Parcours Métiers du livre et stratégies numériques</i>			1 FI
	Mention Histoire, civilisations, patrimoine <i>Parcours Mondes contemporains (administration et médias)</i>			2 FI
Master 1ère année	Mention Archives	Université Jean Moulin Lyon 3	Lyon	1 FI
	Mention Direction de projets ou établissements culturels	UFR LCSH - Lettres, Culture et Sciences Humaines Université Clermont Auvergne	Clermont-Ferrand	1 FI
	Mention Métiers de l'Enseignement, de l'Éducation et de la Formation (MEEF), Second degré <i>Parcours Histoire et géographie</i>	Institut National Supérieur du Professorat et de l'Éducation (INSPÉ) Université Clermont Auvergne	Chamalières	4 FI
	<i>Parcours et degré non précisés</i>			1 FI
		INSPÉ de Limoges	Limoges	1 FI
Préparation aux concours	Préparation à l'Agrégation d'histoire	UFR LCSH - Lettres, Culture et Sciences Humaines Université Clermont Auvergne	Clermont-Ferrand	2 FI
			TOTAL	15

FI : en formation initiale classique CA : en contrat d'apprentissage CP : en contrat de professionnalisation CD : en contrat doctoral
 FC : en formation continue AC : en année de césure EF : élève fonctionnaire acp : aucun des cas précédents np : non précisé

3 - Diplômés ayant interrompu leurs études pendant plus de deux ans

Parmi les **25** diplômés ayant répondu à l'enquête, **1** a suivi la formation après avoir interrompu ses études pendant 2 ans ou plus.

- ▶ Le diplômé qui était dans une autre situation avant la formation, l'est toujours.

Références de la population

Régime d'inscription	Nationalité	Inscrits	Diplômés	Enquêtés
FI ⁽¹⁾	Français	36	28	28
	Étranger	1	0	0
CA ⁽²⁾	Français	0	0	0
	Étranger	0	0	0
CP ⁽³⁾	Français	0	0	0
	Étranger	0	0	0
Cés ⁽⁴⁾	Français	0	0	0
	Étranger	0	0	0
RE ⁽⁵⁾	Français	0	0	0
	Étranger	0	0	0
FC ⁽⁶⁾	Français	0	0	0
	Étranger	0	0	0
TOTAL		37	28	28

- (1) Formation initiale classique
- (2) Contrat d'apprentissage
- (3) Contrat de professionnalisation
- (4) Année de césure
- (5) Reprise d'études
- (6) Formation continue classique