

Master

Mention : LANGUES ETRANGÈRES APPLIQUÉES (LEA)

Parcours : Ingénierie de projet interculturel et international

Site : Clermont-Ferrand

Les situations des diplômés sont présentées dans deux parties distinctes, selon leurs profils :

- les personnes n'ayant jamais interrompu leurs études ou pendant moins de 2 ans, qui vont entrer sur le marché du travail et dont l'objectif principal est de trouver un emploi en relation avec la formation suivie,
- les personnes qui reprennent des études après une interruption de plus de 2 ans. Elles ont généralement plus de 30 ans, leurs profils et objectifs sont hétérogènes.

Nombre de diplômés enquêtés : **27**

Nombre de répondants : **24**

Taux de réponse : **89%**

Sommaire

- 1 - Profil de la population
- 2 - Situation des diplômés n'ayant pas interrompu leurs études, ou pendant moins de 2 ans
- 3 - Situation des diplômés ayant interrompu leurs études pendant deux ans ou plus

1 - Profil de la population

► L'ensemble des diplômés

Sexe	Nb		% cit.	
	Nb	% cit.	Nb	% cit.
Femme	22	81%		
Homme	5	19%		
Total	27	100%		

Nationalité	Nb		% cit.	
	Nb	% cit.	Nb	% cit.
Française	23	85%		
Étrangère	4	15%		
Total	27	100%		

Âge	Nb		% cit.	
	Nb	% cit.	Nb	% cit.
Moyenne = 24 ans Ecart-type = 1				
Moins de 24 ans	10	37%		
De 24 ans à 29 ans	17	63%		
De 30 ans à 34 ans	0	0%		
De 35 ans à 39 ans	0	0%		
40 ans et plus	0	0%		
Total	27	100%		

► Les diplômés répondants

Interruption des études entre le bac et l'obtention du diplôme en 2020

	Nb	% cit.
Aucune interruption des études	17	71%
Interruption de moins de 2 ans	7	29%
Interruption de 2 ans ou plus	0	0%
Total	24	

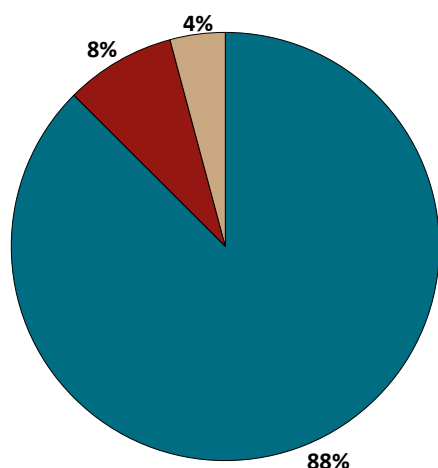
NOTE : l'interruption ou non des études a été déterminée par questionnaire.

Les diplômés ayant interrompu leurs études pendant 2 ans ou plus entre le bac et l'obtention de leur diplôme en 2020 ont répondu à un questionnaire portant sur leur situation professionnelle avant leur formation de master, et après.

2 - Diplômés n'ayant pas interrompu leurs études, ou pendant moins de 2 ans

Parmi les **24** diplômés ayant répondu à l'enquête, **tous** ont suivi la formation sans interruption d'études ou pendant moins de 2 ans.

Situation des diplômés au 1er mai 2021



	Homme	Femme	Total
En emploi avec le diplôme*	5	16	21
En emploi avec un diplôme supérieur**	0	0	0
En recherche d'emploi	0	2	2
En études	0	0	0
Autres situations	0	1	1
Total	5	19	24

* n'ayant pas obtenu de diplôme de niveau supérieur au master, avant ou après l'obtention de celui-ci
 ** ayant obtenu un diplôme de niveau supérieur au master, avant ou après l'obtention de celui-ci

- ▶ **21** diplômés, ayant un niveau d'études à Bac+5, occupent un emploi (voir détails pages suivantes).
- ▶ **2** diplômés, dont **1** ayant déjà travaillé, recherchent un emploi depuis 4 et 6 mois. L'un est intéressé par des postes d'assistant chef de projet dans l'événementiel en France ; l'autre n'a pas précisé le type de postes recherchés et mène sa recherche dans les Pyrénées Atlantiques.
- ▶ **1** diplômé n'étant pas en études, ni en emploi et n'en recherchant pas, est classé dans la catégorie "Autres situations".

CHIFFRES CLÉS

Population globale		Diplômés en emploi avec le master					
Taux d'insertion professionnelle ⁽¹⁾	Taux de poursuite d'études ⁽²⁾	Statut d'emploi			Autres chiffres clés		
		% cadres ⁽³⁾	% techniciens - agents de maîtrise ⁽⁴⁾	% employés ⁽⁵⁾	Durée médiane ⁽⁶⁾ accès au 1er emploi	Taux d'emploi stable ⁽⁷⁾	Salaire brut médian ⁽⁶⁾
91%	0%	57 %	43 %	0 %	< 1 mois	48 %	2100 €

(1) Nombre de diplômés en emploi / (Nombre de diplômés en emploi + Nombre de diplômés en recherche d'emploi)

(2) Nombre de diplômés en études / Nombre de répondants

(3) Ingénieurs, cadres, professions libérales, professions intellectuelles supérieures, auto-entrepreneurs, personnels de catégorie A de la fonction publique

(4) Techniciens, agents de maîtrise, maîtrise administrative et commerciale, VRP, personnels de catégorie B de la fonction publique

(5) Employés de bureau, de commerce, personnels de service, personnels de catégorie C de la fonction publique, manoeuvres, ouvriers

(6) Médiane = valeur telle que 50% des répondants sont au-dessus et 50% des répondants sont en-dessous

(7) Emplois stables : CDI, fonctionnaire, chef d'entreprise, profession libérale. Emplois instables : CDD, vacataire, intérimaire, emploi aidé

L'entrée sur le marché du travail

sans diplôme de niveau supérieur au master

Type de contrat du premier emploi

	Homme	Femme	Total
Profession libérale, indépendant, chef d'entreprise, auto-entrepreneur	-	1	1
Fonctionnaire (y compris fonctionnaire stagiaire)	-	-	0
CDI	3	5	8
CDD (y compris saisonnier, contractuel(le) de la fonction publique, ATER)	2	8	10
CDI de chantier, CDI de mission	-	-	0
Vacataire	-	-	0
Intérimaire	-	1	1
Intermittent du spectacle, pigiste	-	-	0
Emplois aidés (Contrat Initiative Emploi, Contrat Unique d'Insertion...)	-	-	0
Volontariat international	-	-	0
Autre	-	-	0
Total	5	15	20

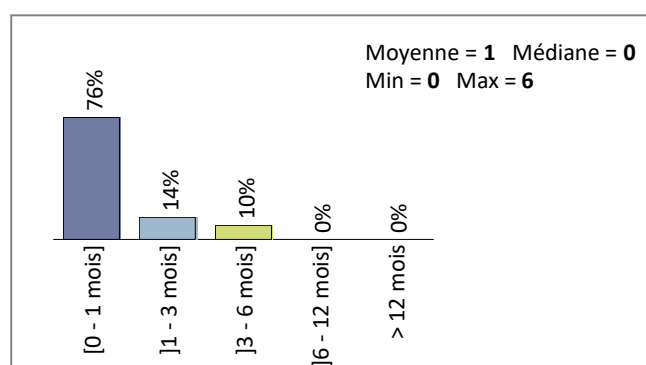
Taux de réponse : 95%

Moyen d'accès au premier emploi

Suite de stage de fin d'études	10
Réponse à une offre d'emploi	3
Suite à un contrat en alternance	2
Vous avez créé votre entreprise	1
Contacté(e) directement	1
Candidature spontanée	1

Taux de réponse : 86%

Durée d'accès au 1er emploi



Taux de réponse : 100%

- 45% des diplômés occupent un premier emploi stable, ou ayant abouti à un emploi stable (pour les diplômés qui occupent toujours leur premier emploi).

Les emplois occupés au 1er mai 2021

sans diplôme de niveau supérieur au master

Type de contrat de l'emploi actuel

	Homme	Femme	Total
Profession libérale, indépendant, chef d'entreprise, auto-entrepreneur	-	1	1
Fonctionnaire (y compris fonctionnaire stagiaire)	-	-	0
CDI	4	5	9
CDD (y compris saisonnier, contractuel(le) de la fonction publique, ATER)	1	9	10
CDI de chantier, CDI de mission	-	-	0
Vacataire	-	-	0
Intérimaire	-	1	1
Intermittent du spectacle, pigiste	-	-	0
Emplois aidés (Contrat Initiative Emploi, Contrat Unique d'Insertion...)	-	-	0
Volontariat international	-	-	0
Autre	-	-	0
Total	5	16	21

Taux de réponse : 100%

Moyen d'accès à l'emploi actuel

Suite de stage de fin d'études	9
Réponse à une offre d'emploi	4
Suite à un contrat en alternance	2
Réseau professionnel	1
Contacté(e) directement	1
Candidature spontanée	1
Vous avez créé votre entreprise	1

Taux de réponse : 90%

- 86% des diplômés sont toujours sur leur premier emploi depuis l'obtention de leur diplôme.
- 95% des diplômés travaillent à temps complet et 5% à temps partiel non choisi.
- La durée des contrats temporaires varie de 5 à 30 mois, et la durée médiane est de 9 mois.
- 48% des diplômés occupent actuellement un emploi stable.

Statut d'emploi

	Homme	Femme	Total
Agriculteur	-	-	0
Artisan, commerçant, chef d'entreprise	-	1	1
Profession libérale	-	-	0
Personnel de catégorie A de la fonction publique	-	-	0
Ingénieur, cadre, professions intellectuelles supérieures	3	8	11
Personnel de catégorie B de la fonction publique	-	-	0
Emploi de niveau intermédiaire : technicien(ne), agent de maîtrise, maîtrise administrative et commerciale, VRP	2	7	9
Personnel de catégorie C de la fonction publique	-	-	0
Employé administratif d'entreprise, de commerce, personnel de service (secrétaire, aide à domicile, hôte(sse) de caisse, vendeur(euse), serveur(euse),...)	-	-	0
Ouvrier	-	-	0
Total	5	16	21

Taux de réponse : 100%

Catégorie d'entreprises

	Nb	% cit.
Grande entreprise privée (sup. à 5000 salariés, tous sites confondus)	3	14%
Entreprise privée de taille intermédiaire (de 250 à 5000 salariés, tous sites confondus)	4	19%
Entreprise privée de taille moyenne (de 50 à 250 salariés tous sites confondus)	2	10%
Petite entreprise privée (de 10 à 50 salariés, tous sites confondus)	3	14%
Microentreprise privée (moins de 10 salariés, tous sites confondus)	1	5%
Entreprise privée (taille non précisée)	2	10%
Une personne exerçant une profession libérale ou un indépendant	-	0%
Association, organisme professionnel	3	14%
Vous-même	1	5%
Secteur public (fonction et entreprise publiques, sécurité sociale, office publique d'HLM,...)	2	10%
Organisation internationale ou institution de l'Union Européenne	-	0%
Société d'économie mixte	-	0%
Autre	-	0%
Total	21	100%

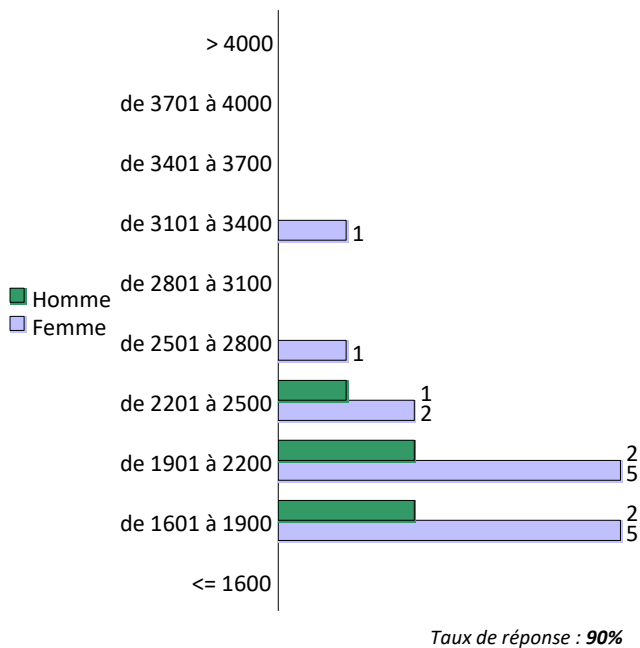
Taux de réponse : 100%

Les emplois par secteur d'activité

Commerce, réparation d'automobiles et de motocycles	4
Autres activités spécialisées, scientifiques et techniques	3
Enseignement	2
Information et communication	2
Industries	2
Informatique (conseil, programmation, etc...)	1
Agriculture, sylviculture et pêche	1
Administration publique (hors enseignement)	1
Construction	1
Santé humaine et action sociale	1

Taux de réponse : 86%

Salaires des diplômés (hors primes)



	Femme	Homme	Total
Moyenne	2 126	2 035	2 102
Min	1 687	1 675	1 675
Max	3 200	2 500	3 200
Médiane	2 103	2 100	2 100

► Le salaire brut mensuel des diplômés (hors primes) varie de **1675 € à 3200 €**. Le salaire brut médian est de **2100 €*.**

* Le SMIC brut mensuel au 1er mai 2021 est de 1 555 €.

Les salaires sont calculés sur la base d'un temps plein.
Les salaires des diplômés travaillant à l'étranger ne sont pas pris en compte dans le calcul.

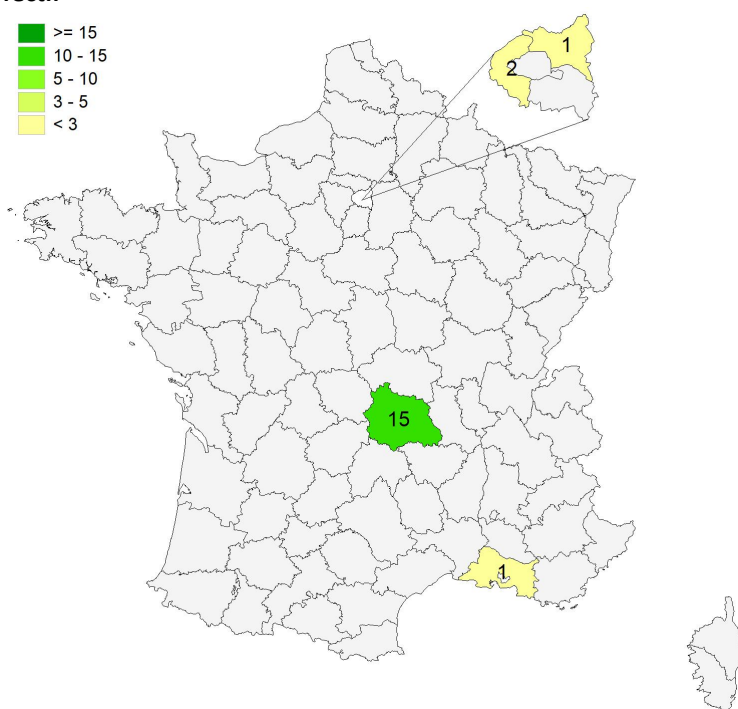

Primes

► 5 diplômés ont déclaré toucher des primes supplémentaires.

► 1 d'entre eux a précisé le montant brut annuel des primes qu'il touche. En raison de ce faible effectif, aucune information sur les primes ne peut être communiquée.

Lieu d'emploi

Effectif



Répartition géographique des emplois

Auvergne-Rhône-Alpes	15	79%
Ile-de-France	3	16%
Autres départements français de métropole	1	5%
France d'Outre-Mer	0	0%
Étranger	0	0%

Taux de réponse : 90%

Liste des emplois occupés au 1er mai 2021

Emploi occupé	Missions	Effectif
Assistant administration des ventes	- Export ; - Gestion d'équipe.	1 F
Assistant au développement international	- Commercialisation ; - Communication ; - Business development.	1 H
Assistant commercial	- Communication ; - Marketing.	1 F
Assistant commercial et administratif	- Réalisation de carte grises pour des particuliers et professionnels.	1 H
Assistant commercial export	- Suivi des clients et des litiges ; - Saisie des commandes ; - Gestion des documents export ; - Relation commerciale et prospection.	1 F
Assistant de communication	- Community management ; - Rédaction des contenus éditoriaux ; - Participation à la gestion des sites internet ; - Participation à l'organisation et à la tenue des événements.	1 F
Assistant export	- Administration des ventes ; - Service après-vente ; - Gestion des transports et logistique.	1 H
	- Administration des ventes ; - Service client ; - Gestion du transport international.	1 F
Assistant gestion de la demande	- Élaboration et mise à jour de fichiers Excel ; - Gestion du portefeuille clients ; - Communication clients ; - Gestion des logiciels.	1 F
Chargé d'affaires	- Réalisation de devis ; - Gestion d'équipes ; - Suivi des clients et chantiers.	1 H
Chargé de projet international	- Analyse des besoins clients ; - Création de planning ; - Gestion de la production et de la qualité ISO 9001 ; - Relation client.	1 F
Chargé de projets	- Planification et déploiement de chantiers complexes et règlementaires ; - Direction, préparation et suivi des instances et amélioration de la gouvernance.	1 F
Chef de projet	- Gestion d'un projet européen et du réseau de villes européennes ayant pour but de devenir des territoires à énergie positive d'ici 2050.	1 F
Chef d'entreprise	-	1 F
Conseiller clientèle	- Traitement des litiges.	1 F
Coordinateur de parcours socio-professionnel	- Accueil, information et accompagnement des femmes dans leur insertion socio-professionnelle ; - Diagnostic et aide à l'élaboration du projet professionnel et à la levée des freins ; - Mobilisation de partenaires autour du dispositif et des parcours des personnes ; - Création et suivi du projet.	1 F

Ingénieur commercial TPE	- Prospection ; - Gestion de projets.	1 F
International business developer	- Développement commercial d'une entreprise.	1 H
International business developer junior	-	1 F
Responsable de ville	- Déploiement d'une association ; - Lien avec les entreprises partenaires et les jeunes bénéficiaires ; - Animation locale de la communauté.	1 F
Responsable du marché alémanique	-	1 F
TOTAL		21

Le plus important dans un emploi

Un diplômé ayant sélectionné plusieurs réponses est comptabilisé autant de fois.

	Nb	
Les missions du poste	9	50%
L'ambiance	7	39%
La rémunération	7	39%
Les responsabilités (management d'une équipe, chef de projet...)	6	33%
Autre	4	22%
La possibilité d'évolution	4	22%
La structure (entreprise, organisme...)	4	22%
L'autonomie	2	11%
Le type de contrat	2	11%
L'équilibre vie personnelle / professionnelle	2	11%
Le statut de l'emploi (ingénieur, assistant, technicien, employé...)	1	6%
Le lieu géographique de l'entreprise	1	6%

Taux de réponse : 86%

3 - Diplômés ayant interrompu leurs études pendant plus de deux ans

Parmi les **24** diplômés ayant répondu à l'enquête, **aucun** n'a suivi la formation après avoir interrompu ses études pendant 2 ans ou plus.

Références de la population

Régime d'inscription	Nationalité	Inscrits	Diplômés	Enquêtés
FI ⁽¹⁾	Français	19	17	17
	Étranger	6	4	4
CA ⁽²⁾	Français	0	0	0
	Étranger	0	0	0
CP ⁽³⁾	Français	6	6	6
	Étranger	0	0	0
Cés ⁽⁴⁾	Français	0	0	0
	Étranger	0	0	0
RE ⁽⁵⁾	Français	0	0	0
	Étranger	0	0	0
FC ⁽⁶⁾	Français	0	0	0
	Étranger	0	0	0
TOTAL		31	27	27

- (1) Formation initiale classique
- (2) Contrat d'apprentissage
- (3) Contrat de professionnalisation
- (4) Année de césure
- (5) Reprise d'études
- (6) Formation continue classique