

Master

Mention : MANAGEMENT STRATÉGIQUE

Parcours : Management - Administration des entreprises

Site : Clermont-Ferrand

Les situations des diplômés sont présentées dans deux parties distinctes, selon leurs profils :

- les personnes n'ayant jamais interrompu leurs études ou pendant moins de 2 ans, qui vont entrer sur le marché du travail et dont l'objectif principal est de trouver un emploi en relation avec la formation suivie,
- les personnes qui reprennent des études après une interruption de plus de 2 ans. Elles ont généralement plus de 30 ans, leurs profils et objectifs sont hétérogènes.

Nombre de diplômés enquêtés : 26

Nombre de répondants : 24

Taux de réponse : 92%

Sommaire

- 1 - Profil de la population
- 2 - Situation des diplômés n'ayant pas interrompu leurs études, ou pendant moins de 2 ans
- 3 - Situation des diplômés ayant interrompu leurs études pendant deux ans ou plus

1 - Profil de la population

► L'ensemble des diplômés

Sexe	Nb		% cit.	
	Nb	% cit.	Nb	% cit.
Femme	18	69%		
Homme	8	31%		
Total	26	100%		

Nationalité	Nb		% cit.	
	Nb	% cit.	Nb	% cit.
Française	20	77%		
Étrangère	6	23%		
Total	26	100%		

Âge	Nb		% cit.	
	Nb	% cit.	Nb	% cit.
Moyenne = 27 ans	Ecart-type = 8			
Moins de 24 ans	8	31%		
De 24 ans à 29 ans	13	50%		
De 30 ans à 34 ans	2	8%		
De 35 ans à 39 ans	0	0%		
40 ans et plus	3	12%		
Total	26	100%		

► Les diplômés répondants

Interruption des études entre le bac et l'obtention du diplôme en 2020

	Nb	% cit.
Aucune interruption des études	19	79%
Interruption de moins de 2 ans	0	0%
Interruption de 2 ans ou plus	5	21%
Total	24	

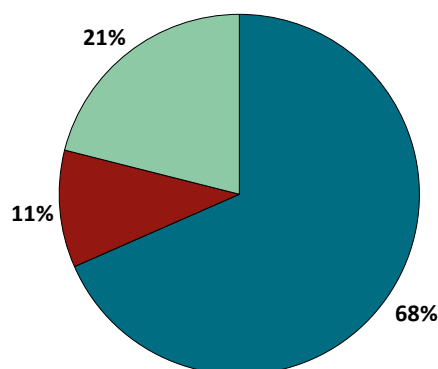
NOTE : l'interruption ou non des études a été déterminée par questionnaire.

Les diplômés ayant interrompu leurs études pendant 2 ans ou plus entre le bac et l'obtention de leur diplôme en 2020 ont répondu à un questionnaire portant sur leur situation professionnelle avant leur formation de master, et après.

2 - Diplômés n'ayant pas interrompu leurs études, ou pendant moins de 2 ans

Parmi les **24** diplômés ayant répondu à l'enquête, **19** ont suivi la formation sans interruption d'études ou pendant moins de 2 ans.

Situation des diplômés au 1er mai 2021



	Homme	Femme	Total
En emploi avec le diplôme*	5	8	13
En emploi avec un diplôme supérieur**	0	0	0
En recherche d'emploi	0	2	2
En études	3	1	4
Autres situations	0	0	0
Total	8	11	19

* n'ayant pas obtenu de diplôme de niveau supérieur au master, avant ou après l'obtention de celui-ci
 ** ayant obtenu un diplôme de niveau supérieur au master, avant ou après l'obtention de celui-ci

- ▶ **13** diplômés, ayant un niveau d'études à Bac+5, occupent un emploi (voir détails pages suivantes).
- ▶ **2** diplômés, dont **1** ayant déjà travaillé, recherchent un emploi, dont un depuis 4 mois. Ils sont intéressés par des postes :
 - de responsable de pilotage management en Région parisienne;
 - de chargé d'études techniques en Région parisienne.
- ▶ **4** diplômés suivent des études :
 - en CAPA (Certificat d'Aptitude à la Profession d'Avocat) à l'EFACS de Clermont-Ferrand ;
 - en Mastère finance risque et contrôle à l'école Audencia de Nantes;
 - 2 diplômés sont en préparation du concours d'entrée au CRFPA (Centre Régional de Formation Professionnelle des Avocats) un à l'Université Clermont Auvergne, l'autre à l'université de Paris.

CHIFFRES CLÉS

Population globale		Diplômés en emploi avec le master					
Taux d'insertion professionnelle ⁽¹⁾	Taux de poursuite d'études ⁽²⁾	Statut d'emploi			Autres chiffres clés		
		% cadres ⁽³⁾	% techniciens - agents de maîtrise ⁽⁴⁾	% employés ⁽⁵⁾	Durée médiane ⁽⁶⁾ accès au 1er emploi	Taux d'emploi stable ⁽⁷⁾	Salaire brut médian ⁽⁶⁾
87%	21%	69 %	31 %	0 %	2 mois	69 %	2700 €

(1) Nombre de diplômés en emploi / (Nombre de diplômés en emploi + Nombre de diplômés en recherche d'emploi)

(2) Nombre de diplômés en études / Nombre de répondants

(3) Ingénieurs, cadres, professions libérales, professions intellectuelles supérieures, auto-entrepreneurs, personnels de catégorie A de la fonction publique

(4) Techniciens, agents de maîtrise, maîtrise administrative et commerciale, VRP, personnels de catégorie B de la fonction publique

(5) Employés de bureau, de commerce, personnels de service, personnels de catégorie C de la fonction publique, manoeuvres, ouvriers

(6) Médiane = valeur telle que 50% des répondants sont au-dessus et 50% des répondants sont en-dessous

(7) Emplois stables : CDI, fonctionnaire, chef d'entreprise, profession libérale. Emplois instables : CDD, vacataire, intérimaire, emploi aidé

L'entrée sur le marché du travail

sans diplôme de niveau supérieur au master

Type de contrat de premier emploi

	Homme	Femme	Total
Profession libérale, indépendant, chef d'entreprise, auto-entrepreneur	-	-	0
Fonctionnaire (y compris fonctionnaire stagiaire)	-	-	0
CDI	3	4	7
CDD (y compris saisonnier, contractuel(le) de la fonction publique, ATER)	2	4	6
CDI de chantier, CDI de mission	-	-	0
Vacataire	-	-	0
Intérimaire	-	-	0
Intermittent du spectacle, pigiste	-	-	0
Emplois aidés (Contrat Initiative Emploi, Contrat Unique d'Insertion...)	-	-	0
Volontariat international	-	-	0
Autre	-	-	0
Total	5	8	13

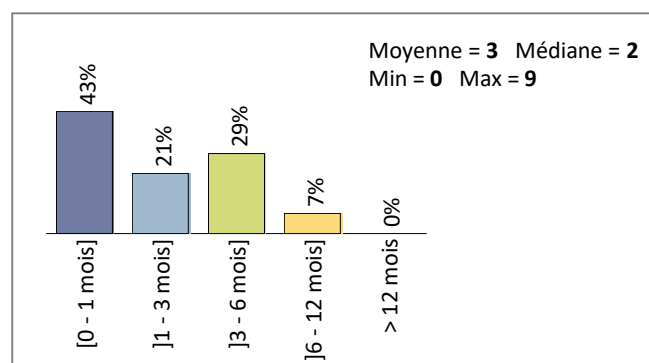
Taux de réponse : 100%

Moyen d'accès au premier emploi

Suite de stage de fin d'études	6
Réponse à une offre d'emploi	5
Réseau professionnel	2

Taux de réponse : 100%

Durée d'accès au 1er emploi



Taux de réponse : 100%

- 54% des diplômés occupent un premier emploi stable, ou ayant abouti à un emploi stable (pour les diplômés qui occupent toujours leur premier emploi).

Les emplois occupés au 1er mai 2021

sans diplôme de niveau supérieur au master

Type de contrat de l'emploi actuel

	Homme	Femme	Total
Profession libérale, indépendant, chef d'entreprise, auto-entrepreneur	-	-	0
Fonctionnaire (y compris fonctionnaire stagiaire)	-	-	0
CDI	4	4	8
CDD (y compris saisonnier, contractuel(le) de la fonction publique, ATER)	1	3	4
CDI de chantier, CDI de mission	-	1	1
Vacataire	-	-	0
Intérimaire	-	-	0
Intermittent du spectacle, pigiste	-	-	0
Emplois aidés (Contrat Initiative Emploi, Contrat Unique d'Insertion...)	-	-	0
Volontariat international	-	-	0
Autre	-	-	0
Total	5	8	13

Taux de réponse : 100%

Moyen d'accès à l'emploi actuel

Suite de stage de fin d'études	5
Réponse à une offre d'emploi	5
Contacté(e) directement	2
Réseau professionnel	1

Taux de réponse : 100%

- 77% des diplômés sont toujours sur leur premier emploi depuis l'obtention de leur diplôme.
- 100% des diplômés travaillent à temps complet.
- La durée des contrats temporaires varie de 8 à 36 mois, et la durée médiane est de 8 mois.
- 69% des diplômés occupent actuellement un emploi stable.

Statut d'emploi

	Homme	Femme	Total
Agriculteur	-	-	0
Artisan, commerçant, chef d'entreprise	-	-	0
Profession libérale	-	-	0
Personnel de catégorie A de la fonction publique	-	-	0
Ingénieur, cadre, professions intellectuelles supérieures	4	5	9
Personnel de catégorie B de la fonction publique	-	-	0
Emploi de niveau intermédiaire : technicien(ne), agent de maîtrise, maîtrise administrative et commerciale, VRP	1	3	4
Personnel de catégorie C de la fonction publique	-	-	0
Employé administratif d'entreprise, de commerce, personnel de service (secrétaire, aide à domicile, hôte(sse) de caisse, vendeur(euse), serveur(euse),...)	-	-	0
Ouvrier	-	-	0
Total	5	8	13

Taux de réponse : 100%

Catégorie d'entreprises

	Nb	% cit.
Grande entreprise privée (sup. à 5000 salariés, tous sites confondus)	2	17%
Entreprise privée de taille intermédiaire (de 250 à 5000 salariés, tous sites confondus)	1	8%
Entreprise privée de taille moyenne (de 50 à 250 salariés tous sites confondus)	3	25%
Petite entreprise privée (de 10 à 50 salariés, tous sites confondus)	2	17%
Microentreprise privée (moins de 10 salariés, tous sites confondus)	2	17%
Entreprise privée (taille non précisée)	1	8%
Une personne exerçant une profession libérale ou un indépendant	-	0%
Association, organisme professionnel	-	0%
Vous-même	-	0%
Secteur public (fonction et entreprises publiques, sécurité sociale, office public d'HLM,...)	1	8%
Organisation internationale ou institution de l'Union Européenne	-	0%
Société d'économie mixte	-	0%
Autre	-	0%
Total	12	100%

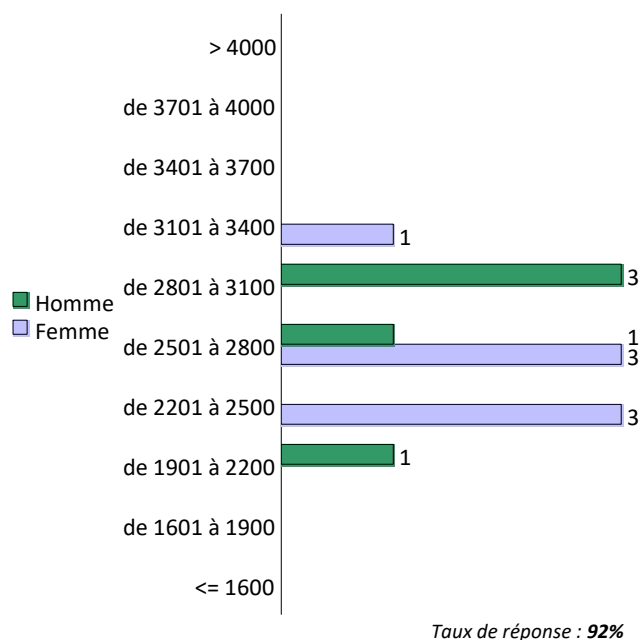
Taux de réponse : 92%

Les emplois par secteur d'activité

Autres activités spécialisées, scientifiques et techniques	3
Industries	2
Activités juridiques et comptables	2
Informatique (conseil, programmation, etc...)	1
Production et distribution d'eau, assainissement, gestion des déchets et dépollution	1

Taux de réponse : 69%

Salaires des diplômés (hors primes)



	Femme	Homme	Total
Moyenne	2 595	2 781	2 672
Min	2 208	2 200	2 200
Max	3 333	3 083	3 333
Médiane	2 600	2 871	2 700

► Le salaire brut mensuel des diplômés (hors primes) varie de **2200 € à 3333 €**. Le salaire brut médian est de **2700 €***.

* Le SMIC brut mensuel au 1er mai 2021 est de 1 555 €.

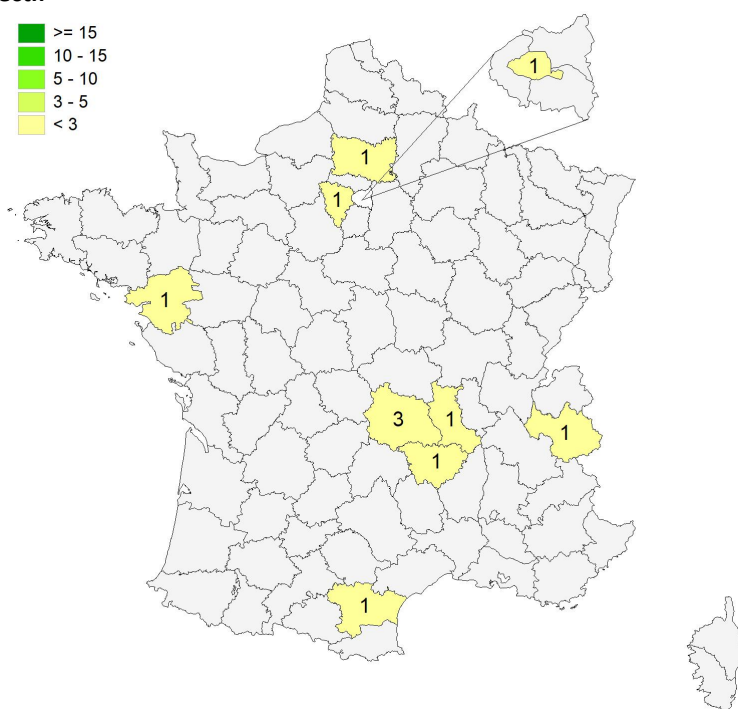
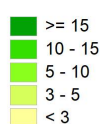
Les salaires sont calculés sur la base d'un temps plein.
Les salaires des diplômés travaillant à l'étranger ne sont pas pris en compte dans le calcul.

Primes

► 3 diplômés ont déclaré toucher des primes supplémentaires. En raison de ce faible effectif, aucune information sur les primes ne peut être communiquée.

Lieu d'emploi

Effectif



Répartition géographique des emplois

Auvergne-Rhône-Alpes	6	55%
Ile-de-France	2	18%
Autres départements français de métropole	3	27%
France d'Outre-Mer	0	0%
Étranger	0	0%

Taux de réponse : 85%

Liste des emplois occupés au 1er mai 2021

Emploi occupé	Missions	Double compétence	Effectif
Assistant juridique	- Approbation des comptes des sociétés ; - Gestion des formalités liées au juridique exceptionnel (rédaction de procès-verbaux, suivi) dans le domaine du droit des sociétés.	Master Droit des affaires	1 F
Collaborateur direction technique	-	-	1 F
Coordinateur logistique	-	-	1 F
Développeur back-end	- Encadrement et formation des collaborateurs ; - Gestion de la mise en ligne des applications ; - Administration des utilisateurs ; - Développement d'une blockchain.	Diplôme d'école d'ingénieur en informatique et modélisation	1 H
Développeur en recherche et développement	- Utilisation d'un logiciel en interne pour appuyer Dassault Systèmes.	Diplôme d'école d'ingénieur en informatique et modélisation	1 H
Directeur d'opérations	- Responsabilité d'une production ; - Gestion d'équipe ; - Responsabilité technique ; - Gestion administrative.	-	1 F
Graduate program	- Recherche et innovation dans l'ingénierie.	-	1 H
Greffier	- Préparation d'ordonnances des référés ; - Liaison avec les avocats concernant leurs assignations ; - Traitement et orientation des assignations vers les Chambres compétentes.	Master Droit des affaires	1 H
Ingénieur d'affaires	-	Diplôme d'école d'ingénieur génie électrique	1 F
Ingénieur de projet et assistant QHSE	- Suivi de dossier et de projet ; - Étude de marché ; - Gestion QHSE et de la conformité du site.	Diplôme d'école d'ingénieur génie Biologique	1 F
Ingénieur développeur en informatique	- Développement informatique ; - Réalisation de tests.	Diplôme d'école d'ingénieur en informatique et modélisation	1 F
Responsable d'atelier	- Panification et suivi de production ; - Management d'équipe (sécurité, hygiène, productivité).	-	1 H
Responsable de projet	- Analyse du besoin client ; - Rédaction de documents scientifiques pour les projets ; - Coordination, suivi et management de projet ; - Gestion de la relation client.	Diplôme d'école d'ingénieur génie Biologique	1 F

TOTAL	13
--------------	-----------

Le plus important dans un emploi

Un diplômé ayant sélectionné plusieurs réponses est comptabilisé autant de fois.

	Nb	
L'ambiance	7	64%
Les missions du poste	7	64%
La rémunération	3	27%
Les responsabilités (management d'une équipe, chef de projet...)	3	27%
L'équilibre vie personnelle / professionnelle	2	18%
La possibilité d'évolution	2	18%
L'autonomie	1	9%
La structure (entreprise, organisme...)	1	9%
Le type de contrat	1	9%
Le lieu géographique de l'entreprise	1	9%
Autre	0	0%
Le statut de l'emploi (ingénieur, assistant, technicien, employé...)	0	0%

Taux de réponse : 85%

3 - Diplômés ayant interrompu leurs études pendant plus de deux ans

Parmi les **24** diplômés ayant répondu à l'enquête, **5** ont suivi la formation après avoir interrompu leurs études pendant 2 ans ou plus.

Situation des diplômés lors de leur inscription en Master

	Nb
En emploi	4
En recherche d'emploi	0
En études	1
Autres situations	0
Total	5

5 répondants sur 5

Motivations pour l'obtention du diplôme

Un diplômé ayant sélectionné plusieurs réponses est comptabilisé autant de fois.

Les pourcentages s'expriment sur le total des répondants (exemple : **l'adaptation aux évolutions du poste** est l'un des objectifs de 3 des répondants s'étant inscrits dans cette formation).

	Nb
Adaptation aux évolutions du poste	3
Obtenir un diplôme de niveau correspondant au poste occupé et/ou visé	2
Opportunité d'évolution	2
Retrouver un emploi	1
Intérêt personnel pour le sujet	1
Autre(s)	0
Formation imposée par l'employeur	0
Reconversion professionnelle	0

4 répondants sur 5

Moyens de financement de la formation

Un diplômé ayant sélectionné plusieurs réponses est comptabilisé autant de fois.

	Nb
Votre propre financement	2
Autre	1
OPCO ou Opacif (dont Fongécif)	1
Financement par l'employeur (CPF, plan de formation, etc.)	0
Pôle Emploi	0
Conseil Régional	0

4 répondants sur 5

Situation au 1er mai 2021, en fonction de la situation lors de l'inscription

	En emploi	En recherche d'emploi	En études	Autres situations	Total
Situation avant la formation	4	0	1	0	5
Situation actuelle	3	2	0	0	5

- ▶ parmi les 4 diplômés qui étaient en emploi avant la formation, 2 recherchent un emploi ; 2 autres sont toujours en emploi et occupent des postes de :
 - de Technicien en CDI;
 - de conseiller international en CDD.
- ▶ Le diplômé qui était en en étude est en emploi. Il occupe un poste de responsable d'atelier de production en CDI.

Types de changement professionnel, suite à l'obtention du diplôme

Un diplômé ayant sélectionné plusieurs réponses est comptabilisé autant de fois.

Les pourcentages s'expriment sur le total des répondants (exemple : le **changement de poste** est l'un des changements professionnels de 0 des répondants s'étant inscrits dans cette formation).

	Nb
Aucun	1
Changement de métier	1
Changement d'employeur	1
Autre	0
Augmentation de la rémunération	0
Changement de poste	0
Changement de contrat de travail	0

2 répondants sur 2

Le plus important dans un emploi

Un diplômé ayant sélectionné plusieurs réponses est comptabilisé autant de fois.

	Nb
Les missions du poste	3
Les responsabilités (management d'une équipe, chef de projet...)	2
La rémunération	2
L'ambiance	1
Le type de contrat	1
Autre	0
La structure (entreprise, organisme...)	0
Le lieu géographique de l'entreprise	0
Le statut de l'emploi (ingénieur, assistant, technicien, employé...)	0
La possibilité d'évolution	0
L'équilibre vie personnelle / professionnelle	0
L'autonomie	0

3 répondants sur 3

Références de la population

Régime d'inscription	Nationalité	Inscrits	Diplômés	Enquêtés
FI ⁽¹⁾	Français	18	17	17
	Étranger	5	5	5
CA ⁽²⁾	Français	0	0	0
	Étranger	0	0	0
CP ⁽³⁾	Français	0	0	0
	Étranger	0	0	0
Cés ⁽⁴⁾	Français	0	0	0
	Étranger	0	0	0
RE ⁽⁵⁾	Français	0	0	0
	Étranger	1	1	1
FC ⁽⁶⁾	Français	4	3	3
	Étranger	0	0	0
TOTAL		28	26	26

- (1) Formation initiale classique
- (2) Contrat d'apprentissage
- (3) Contrat de professionnalisation
- (4) Année de césure
- (5) Reprise d'études
- (6) Formation continue classique