



Institut national
supérieur du professorat
et de l'éducation
Clermont Auvergne
Site : Chamalières

Master

Mention : SCIENCES DE L'ÉDUCATION

Parcours : Formation de formateurs

Les situations des diplômés sont présentées dans deux parties distinctes, selon leurs profils :

- les personnes n'ayant jamais interrompu leurs études ou pendant moins de 2 ans, qui vont entrer sur le marché du travail et dont l'objectif principal est de trouver un emploi en relation avec la formation suivie,
- les personnes qui reprennent des études après une interruption de plus de 2 ans. Elles ont généralement plus de 30 ans, leurs profils et objectifs sont hétérogènes.

Nombre de diplômés enquêtés : **27**

Nombre de répondants : **26**

Taux de réponse : **96%**

Sommaire

- 1 - Profil de la population
- 2 - Situation des diplômés n'ayant pas interrompu leurs études, ou pendant moins de 2 ans
- 3 - Situation des diplômés ayant interrompu leurs études pendant deux ans ou plus

1 - Profil de la population

► L'ensemble des diplômés

Sexe	Nationalité	
	Nb	% cit.
Femme	20	74%
Homme	7	26%
Total	27	100%

Nationalité	Âge	
	Nb	% cit.
Française	25	93%
Étrangère	2	7%
Total	27	100%

Moyenne = **43** ans Ecart-type = **7**

Âge	Sexe	
	Nb	% cit.
Moins de 24 ans	0	0%
De 24 ans à 29 ans	2	7%
De 30 ans à 34 ans	0	0%
De 35 ans à 39 ans	6	22%
40 ans et plus	19	70%
Total	27	100%

► Les diplômés répondants

Interruption des études entre le bac et l'obtention du diplôme en 2020

	Nb	%
Aucune interruption des études	0	0%
Interruption de moins de 2 ans	2	8%
Interruption de 2 ans ou plus	24	92%
Total	26	


NOTE : l'interruption ou non des études a été déterminée par questionnaire.

Les diplômés ayant interrompu leurs études pendant 2 ans ou plus entre le bac et l'obtention de leur diplôme en 2020 ont répondu à un questionnaire portant sur leur situation professionnelle avant leur formation de master, et après.

2 - Diplômés n'ayant pas interrompu leurs études, ou pendant moins de 2 ans

Parmi les 26 diplômés ayant répondu à l'enquête, 2 ont suivi la formation sans interruption d'études ou pendant moins de 2 ans.

Situation des diplômés au 1er mai 2021



100%

	Homme	Femme	Total
En emploi avec le diplôme*	1	1	2
En emploi avec un diplôme supérieur**	0	0	0
En recherche d'emploi	0	0	0
En études	0	0	0
Autres situations	0	0	0
Total	1	1	2

* n'ayant pas obtenu de diplôme de niveau supérieur au master, avant ou après l'obtention de celui-ci
 ** ayant obtenu un diplôme de niveau supérieur au master, avant ou après l'obtention de celui-ci

- ▶ 2 diplômés, ayant un niveau d'études à Bac+5, occupent tous les deux un emploi d'éducateur spécialisé en CDI dans le Puy-de-Dôme.

CHIFFRES CLÉS

Population globale		Diplômés en emploi avec le master					
Taux d'insertion professionnelle ⁽¹⁾	Taux de poursuite d'études ⁽²⁾	Statut d'emploi			Autres chiffres clés		
		% cadres ⁽³⁾	% techniciens - agents de maîtrise ⁽⁴⁾	% employés ⁽⁵⁾	Durée médiane ⁽⁶⁾ accès au 1er emploi	Taux d'emploi stable ⁽⁷⁾	Salaire brut médian ⁽⁶⁾
2 / 2	0 / 2	0 %	2 / 2	0 %	-	100 %	

(1) Nombre de diplômés en emploi / (Nombre de diplômés en emploi + Nombre de diplômés en recherche d'emploi)

(2) Nombre de diplômés en études / Nombre de répondants

(3) Ingénieurs, cadres, professions libérales, professions intellectuelles supérieures, auto-entrepreneurs, personnels de catégorie A de la fonction publique

(4) Techniciens, agents de maîtrise, maîtrise administrative et commerciale, VRP, personnels de catégorie B de la fonction publique

(5) Employés de bureau, de commerce, personnels de service, personnels de catégorie C de la fonction publique, manoeuvres, ouvriers

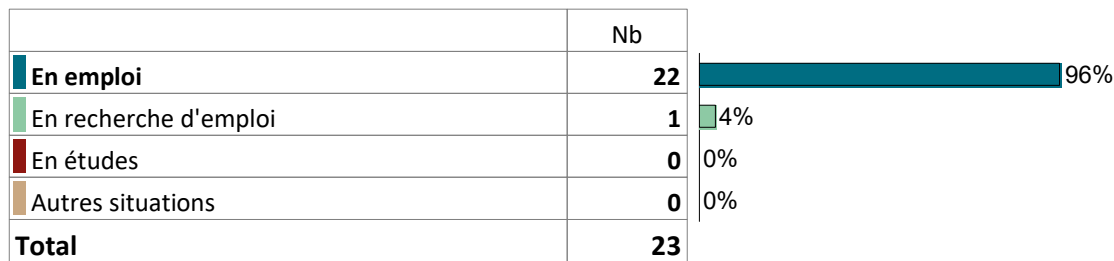
(6) Médiane = valeur telle que 50% des répondants sont au-dessus et 50% des répondants sont en-dessous

(7) Emplois stables : CDI, fonctionnaire, chef d'entreprise, profession libérale. Emplois instables : CDD, vacataire, intérimaire, emploi aidé

3 - Diplômés ayant interrompu leurs études pendant plus de deux ans

Parmi les **26** diplômés ayant répondu à l'enquête, **24** ont suivi la formation après avoir interrompu leurs études pendant 2 ans ou plus.


Situation des diplômés lors de leur inscription en Master



Taux de réponse : 96%

Motivations pour l'obtention du diplôme

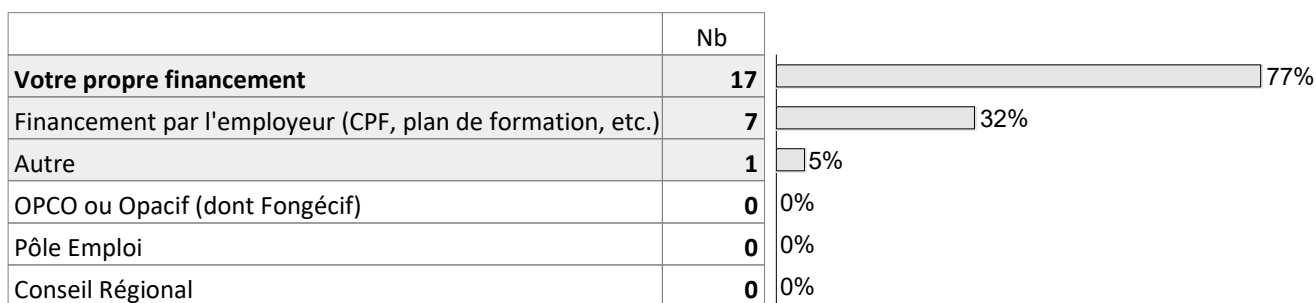
Un diplômé ayant sélectionné plusieurs réponses est comptabilisé autant de fois.
Les pourcentages s'expriment sur le total des répondants (exemple : **l'opportunité d'évolution** est l'un des objectifs de **10** des répondants s'étant inscrits dans cette formation).



Taux de réponse : 92%

Moyens de financement de la formation

Un diplômé ayant sélectionné plusieurs réponses est comptabilisé autant de fois.




Taux de réponse : 92%

Situation au 1er mai 2021, en fonction de la situation lors de l'inscription

	En emploi	En recherche d'emploi	En études	Autres situations	Total
Situation avant la formation	22	1	0	0	23
Situation actuelle	23	1	0	0	24

Situation avant la formation
 Situation actuelle



Types de changement professionnel, suite à l'obtention du diplôme

Un diplômé ayant sélectionné plusieurs réponses est comptabilisé autant de fois.

Les pourcentages s'expriment sur le total des répondants (exemple : le **changement de poste** est l'un des changements professionnels de 2 des répondants s'étant inscrits dans cette formation).

	Nb	%
Aucun	11	61%
Autre	3	17%
Changement de poste	2	11%
Changement de métier	2	11%
Changement de contrat de travail	0	0%
Changement d'employeur	0	0%
Augmentation de la rémunération	0	0%

Taux de réponse : 82%

Le plus important dans un emploi

Un diplômé ayant sélectionné plusieurs réponses est comptabilisé autant de fois.

	Nb	%
Les missions du poste	11	61%
L'autonomie	7	39%
L'ambiance	7	39%
L'équilibre vie personnelle / professionnelle	6	33%
La possibilité d'évolution	5	28%
Autre	4	22%
La rémunération	4	22%
Les responsabilités (management d'une équipe, chef de projet...)	2	11%
Le statut de l'emploi (ingénieur, assistant, technicien, employé...)	1	6%
La structure (entreprise, organisme...)	1	6%
Le lieu géographique de l'entreprise	0	0%
Le type de contrat	0	0%

Taux de réponse : 78%

Liste des emplois occupés au 1er mai 2021

Emploi occupé	Missions	Effectif
Cadre de santé formateur	- Formation des étudiants en soins infirmiers.	1 H
	- Réalisation d'interventions pédagogiques (cours magistraux, travaux pratiques) ; - Suivi pédagogique d'étudiants ; - Recherche et gestion de stages.	1 F
	- Formation des infirmières.	1 H
Chargé d'études	- Rédaction à partir de travaux de recherche en éducation ; - Publication de synthèses ; - Recherche documentaire, remédiation scientifique.	1 F
Chargé d'ingénierie de formation	- Création de formations professionnelles ; - Préparation et animation de formations.	1 H
Conseiller pédagogique de circonscription	- Formation d'enseignants.	1 H
Conseiller pédagogique départemental	- Formation et accompagnement des formateurs ; - Formation des enseignants ; - Conception de ressources.	1 F
Conseiller pédagogique généraliste	- Conseil pédagogique et formation.	1 F
Directeur d'école	-	1 F
Directeur des études et formateur numérique	- Organisation administrative des années du master ; - Gestion des emplois du temps, calendriers, groupes ; - Formation au numérique des étudiants.	1 F
Enseignant de FLE	- Enseignement du français à des élèves allophones.	1 F
Enseignant de SVT	- Enseignement des sciences de la vie et de la Terre.	1 H
Enseignant du premier degré et directeur d'une école primaire	- Enseignement à une classe d'élèves de primaire ; - Direction d'établissement scolaire.	1 F
Enseignant référent et coordinateur pédagogique du service départemental école inclusive	- Coordination pédagogique et formation à l'école inclusive.	1 F
Entrepreneur dans l'éducation	-	1 F
Formateur	- Formation pour adultes (cours, ingénierie pédagogique de formation) ; - Accompagnement de groupe ; - Conception de sujets d'examens.	1 F
	-	2 F

Professeur des écoles	- Enseignement ; - Formation d'enseignants.	1 F
		2 F
Professeur des écoles et conseiller pédagogique	- Formation du personnel ; - Gestion d'une circonscription.	1 F
Technicien de recherche	- Suivi d'une scolarité pour une option universitaire ; - Veille informationnelle et de recherche sur les thématiques de la structure ; - Construction de matériaux de recherche ; - Accompagnement pédagogique sur des travaux annuels.	1 H
TOTAL		23

Références de la population

Régime d'inscription	Nationalité	Inscrits	Diplômés	Enquêtés
FI ⁽¹⁾	Français	4	3	3
	Étranger	2	1	1
CA ⁽²⁾	Français	0	0	0
	Étranger	0	0	0
CP ⁽³⁾	Français	0	0	0
	Étranger	0	0	0
Cés ⁽⁴⁾	Français	0	0	0
	Étranger	0	0	0
RE ⁽⁵⁾	Français	22	18	18
	Étranger	1	1	1
FC ⁽⁶⁾	Français	7	4	4
	Étranger	0	0	0
TOTAL		36	27	27

- (1) Formation initiale classique
- (2) Contrat d'apprentissage
- (3) Contrat de professionnalisation
- (4) Année de césure
- (5) Reprise d'études
- (6) Formation continue classique