



UFR DE PHARMACIE

UNIVERSITÉ  
Clermont Auvergne

Promotion 2019-2020

Situation à moins d'un an du diplôme

## Master

### Mention : SCIENCES DU MÉDICAMENT ET DES PRODUITS DE SANTÉ

Site : Clermont-Ferrand

Les situations des diplômés sont présentées dans deux parties distinctes, selon leurs profils :

- les personnes n'ayant jamais interrompu leurs études ou pendant moins de 2 ans, qui vont entrer sur le marché du travail et dont l'objectif principal est de trouver un emploi en relation avec la formation suivie,
- les personnes qui reprennent des études après une interruption de plus de 2 ans. Elles ont généralement plus de 30 ans, leurs profils et objectifs sont hétérogènes.

Nombre de diplômés enquêtés : **30**

Nombre de répondants : **27**

Taux de réponse : **90%**

#### Sommaire

- 1 - Profil de la population
- 2 - Situation des diplômés n'ayant pas interrompu leurs études, ou pendant moins de 2 ans
- 3 - Situation des diplômés ayant interrompu leurs études pendant deux ans ou plus

## 1 - Profil de la population

### ► L'ensemble des diplômés

Sexe	Nb		% cit.	
	Nb	% cit.	Nb	% cit.
Femme	22	73%		
Homme	8	27%		
<b>Total</b>	<b>30</b>	<b>100%</b>		

Nationalité	Nb		% cit.	
	Nb	% cit.	Nb	% cit.
Française	22	73%		
Étrangère	8	27%		
<b>Total</b>	<b>30</b>	<b>100%</b>		

Âge	Nb		% cit.	
	Nb	% cit.	Nb	% cit.
Moyenne = 25 ans	Ecart-type = 2			
Moins de 24 ans	7	23%		
<b>De 24 ans à 29 ans</b>	<b>20</b>	<b>67%</b>		
De 30 ans à 34 ans	3	10%		
De 35 ans à 39 ans	0	0%		
40 ans et plus	0	0%		
<b>Total</b>	<b>30</b>	<b>100%</b>		

### ► Les diplômés répondants

#### Interruption des études entre le bac et l'obtention du diplôme en 2020

	Nb	% cit.
Aucune interruption des études	24	89%
Interruption de moins de 2 ans	1	4%
Interruption de 2 ans ou plus	2	7%
<b>Total</b>	<b>27</b>	

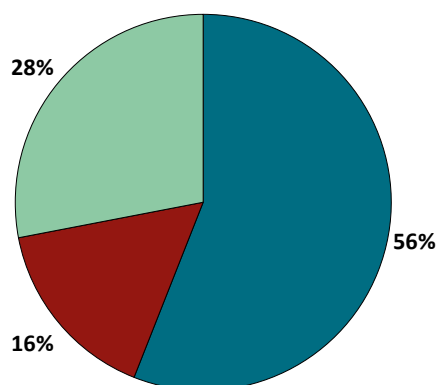
NOTE : l'interruption ou non des études a été déterminée par questionnaire.

Les diplômés ayant interrompu leurs études pendant 2 ans ou plus entre le bac et l'obtention de leur diplôme en 2020 ont répondu à un questionnaire portant sur leur situation professionnelle avant leur formation de master, et après.

## 2 - Diplômés n'ayant pas interrompu leurs études, ou pendant moins de 2 ans

Parmi les 27 diplômés ayant répondu à l'enquête, 25 ont suivi la formation sans interruption d'études ou pendant moins de 2 ans.

### Situation des diplômés au 1er mai 2021



	Homme	Femme	Total
En emploi avec le diplôme*	1	13	14
En emploi avec un diplôme supérieur**	0	0	0
En recherche d'emploi	2	2	4
En études	2	5	7
Autres situations	0	0	0
<b>Total</b>	<b>5</b>	<b>20</b>	<b>25</b>

\* n'ayant pas obtenu de diplôme de niveau supérieur au master, avant ou après l'obtention de celui-ci  
 \*\* ayant obtenu un diplôme de niveau supérieur au master, avant ou après l'obtention de celui-ci

- ▶ 14 diplômés, ayant un niveau d'études à Bac+5, occupent un emploi (voir détails pages suivantes).
- ▶ 4 diplômés, n'ayant jamais travaillé, recherchent un emploi depuis 9 mois en moyenne. Ils sont intéressés par des postes
  - d'ingénieur d'étude ou de technicien de recherche en France ;
  - d'ingénieur en chimie de synthèse en France ;
 Deux diplômés n'ont pas précisé le type de postes recherchés et mènent leur recherche en France.
- ▶ 7 diplômés suivent des études (voir détails pages suivantes).

## CHIFFRES CLÉS

Population globale		Diplômés en emploi avec le master					
Taux d'insertion professionnelle <sup>(1)</sup>	Taux de poursuite d'études <sup>(2)</sup>	Statut d'emploi			Autres chiffres clés		
		% cadres <sup>(3)</sup>	% techniciens - agents de maîtrise <sup>(4)</sup>	% employés <sup>(5)</sup>	Durée médiane <sup>(6)</sup> accès au 1er emploi	Taux d'emploi stable <sup>(7)</sup>	Salaire brut médian <sup>(6)</sup>
<b>78%</b>	<b>28%</b>	64 %	36 %	0 %	2 mois	21 %	2192 €

(1) Nombre de diplômés en emploi / (Nombre de diplômés en emploi + Nombre de diplômés en recherche d'emploi)

(2) Nombre de diplômés en études / Nombre de répondants

(3) Ingénieurs, cadres, professions libérales, professions intellectuelles supérieures, auto-entrepreneurs, personnels de catégorie A de la fonction publique

(4) Techniciens, agents de maîtrise, maîtrise administrative et commerciale, VRP, personnels de catégorie B de la fonction publique

(5) Employés de bureau, de commerce, personnels de service, personnels de catégorie C de la fonction publique, manoeuvres, ouvriers

(6) Médiane = valeur telle que 50% des répondants sont au-dessus et 50% des répondants sont en-dessous

(7) Emplois stables : CDI, fonctionnaire, chef d'entreprise, profession libérale. Emplois instables : CDD, vacataire, intérimaire, emploi aidé

## L'entrée sur le marché du travail

sans diplôme de niveau supérieur au master

### Type de contrat du premier emploi

	Homme	Femme	Total
Profession libérale, indépendant, chef d'entreprise, auto-entrepreneur	-	-	0
Fonctionnaire (y compris fonctionnaire stagiaire)	-	1	1
CDI	-	2	2
CDD (y compris saisonnier, contractuel(le) de la fonction publique, ATER)	1	10	11
CDI de chantier, CDI de mission	-	-	0
Vacataire	-	-	0
Intérimaire	-	-	0
Intermittent du spectacle, pigiste	-	-	0
Emplois aidés (Contrat Initiative Emploi, Contrat Unique d'Insertion...)	-	-	0
Volontariat international	-	-	0
Autre	-	-	0
<b>Total</b>	<b>1</b>	<b>13</b>	<b>14</b>

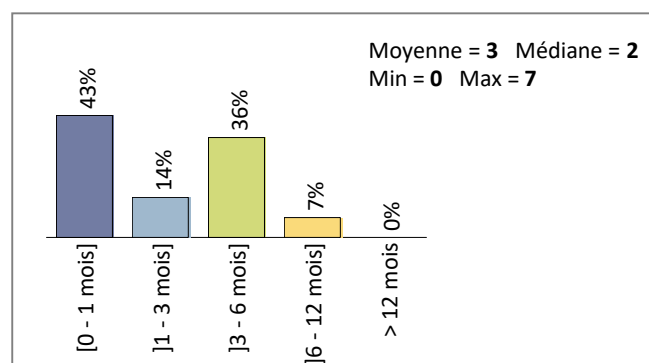
Taux de réponse : 100%

### Moyen d'accès au premier emploi

Suite de stage de fin d'études	3
Réponse à une offre d'emploi	3
Réseau professionnel	2
Candidature spontanée	2
Par le biais de l'Université	1

Taux de réponse : 79%

### Durée d'accès au 1er emploi



Taux de réponse : 100%

- 21% des diplômés occupent un premier emploi stable, ou ayant abouti à un emploi stable (pour les diplômés qui occupent toujours leur premier emploi).

## Les emplois occupés au 1er mai 2021

sans diplôme de niveau supérieur au master

### Type de contrat de l'emploi actuel

	Homme	Femme	Total
Profession libérale, indépendant, chef d'entreprise, auto-entrepreneur	-	-	0
Fonctionnaire (y compris fonctionnaire stagiaire)	-	1	1
CDI	-	2	2
CDD (y compris saisonnier, contractuel(le) de la fonction publique, ATER)	1	10	11
CDI de chantier, CDI de mission	-	-	0
Vacataire	-	-	0
Intérimaire	-	-	0
Intermittent du spectacle, pigiste	-	-	0
Emplois aidés (Contrat Initiative Emploi, Contrat Unique d'Insertion...)	-	-	0
Volontariat international	-	-	0
Autre	-	-	0
<b>Total</b>	<b>1</b>	<b>13</b>	<b>14</b>

Taux de réponse : 100%

### Moyen d'accès à l'emploi actuel

Réponse à une offre d'emploi	4
Réseau professionnel	2
Candidature spontanée	2
Suite de stage de fin d'études	2
Par le biais de l'Université	1

Taux de réponse : 79%

- 86% des diplômés sont toujours sur leur premier emploi depuis l'obtention de leur diplôme.
- 100% des diplômés travaillent à temps complet.
- La durée des contrats temporaires varie de 3 à 18 mois, et la durée médiane est de 5 mois.
- 21% des diplômés occupent actuellement un emploi stable.

## Statut d'emploi

	Homme	Femme	Total
Agriculteur	-	-	0
Artisan, commerçant, chef d'entreprise	-	-	0
Profession libérale	-	-	0
Personnel de catégorie A de la fonction publique	-	-	0
Ingénieur, cadre, professions intellectuelles supérieures	1	8	9
Personnel de catégorie B de la fonction publique	-	-	0
Emploi de niveau intermédiaire : technicien(ne), agent de maîtrise, maîtrise administrative et commerciale, VRP	-	5	5
Personnel de catégorie C de la fonction publique	-	-	0
Employé administratif d'entreprise, de commerce, personnel de service (secrétaire, aide à domicile, hôte(sse) de caisse, vendeur(euse), serveur(euse),...)	-	-	0
Ouvrier	-	-	0
<b>Total</b>	<b>1</b>	<b>13</b>	<b>14</b>

Taux de réponse : 100%

## Catégorie d'entreprises

	Nb	% cit.
<b>Grande entreprise privée (sup. à 5000 salariés, tous sites confondus)</b>	<b>5</b>	<b>36%</b>
<b>Entreprise privée de taille intermédiaire (de 250 à 5000 salariés, tous sites confondus)</b>	<b>1</b>	<b>7%</b>
<b>Entreprise privée de taille moyenne (de 50 à 250 salariés tous sites confondus)</b>	<b>2</b>	<b>14%</b>
<b>Petite entreprise privée (de 10 à 50 salariés, tous sites confondus)</b>	<b>1</b>	<b>7%</b>
Microentreprise privée (moins de 10 salariés, tous sites confondus)	-	0%
Entreprise privée (taille non précisée)	-	0%
Une personne exerçant une profession libérale ou un indépendant	-	0%
Association, organisme professionnel	-	0%
Vous-même	-	0%
<b>Secteur public (fonction et entreprise publiques, sécurité sociale, office publique d'HLM,...)</b>	<b>5</b>	<b>36%</b>
Organisation internationale ou institution de l'Union Européenne	-	0%
Société d'économie mixte	-	0%
Autre	-	0%
<b>Total</b>	<b>14</b>	<b>100%</b>

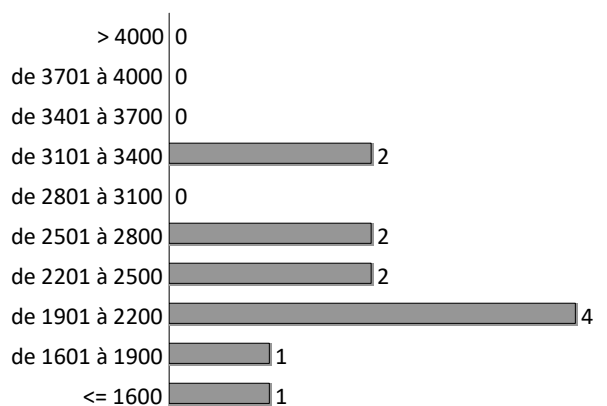
Taux de réponse : 100%

## Les emplois par secteur d'activité

Santé humaine et action sociale	6
Industries	2
Autres activités spécialisées, scientifiques et techniques	2
Administration publique (hors enseignement)	1
Enseignement	1

Taux de réponse : 86%

## Salaires des diplômés (hors primes)



Taux de réponse : 86%

Total	
Moyenne	2 340
Min	1 560
Max	3 256
Médiane	2 192

► Le salaire brut mensuel des diplômés (hors primes) varie de **1560 € à 3256 €**. Le salaire brut médian est de **2192 €\*.**

\* Le SMIC brut mensuel au 1er mai 2021 est de 1 555 €.

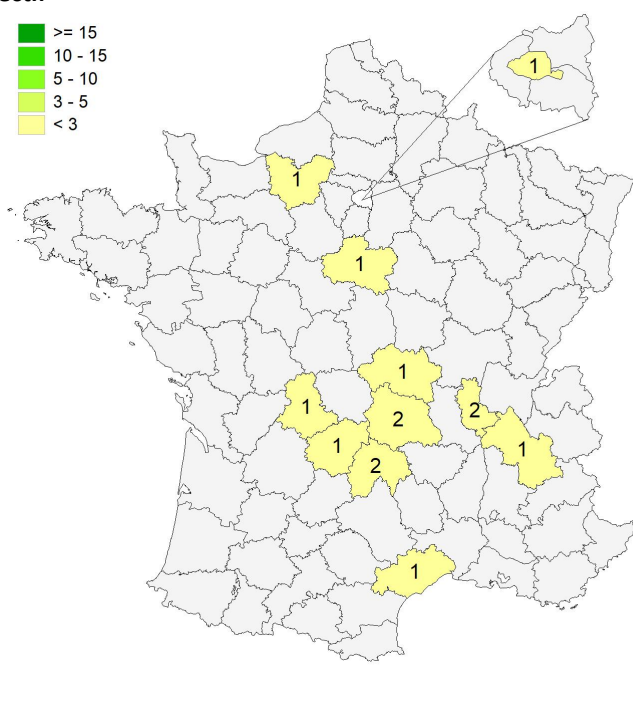

Les salaires sont calculés sur la base d'un temps plein.  
Les salaires des diplômés travaillant à l'étranger ne sont pas pris en compte dans le calcul.

## Primes

- 3 diplômés ont déclaré toucher des primes supplémentaires.
- 3 d'entre eux ont précisé le montant brut annuel des primes qu'ils touchent. En raison de ce faible effectif, aucune information sur les primes ne peut être communiquée.

## Lieu d'emploi

### Effectif



### Répartition géographique des emplois

Auvergne-Rhône-Alpes	8	57%
Ile-de-France	1	7%
Autres départements français de métropole	5	36%
France d'Outre-Mer	0	0%
Étranger	0	0%










Taux de réponse : 100%

## Liste des emplois occupés au 1er mai 2021

Emploi occupé	Missions	Effectif
Assistant bancaire	-	1 F
Attaché de recherche clinique	- Gestion d'études cliniques en oncologie digestive et dermatologie.	1 F
	- Gestion d'essais cliniques (toutes phases) en onco-hématologie.	1 F
	- Saisie, screening, inclusion, gestion d'études, mise en place, organisation.	1 F
	- Coordination des études cliniques en cours ; - Contact avec le patient ; - Étiquetage.	1 F
Chargé de qualification	- Rédaction des protocoles ; - Exécution des tests.	1 F
Chargé de qualification validation de système informatisé	- Qualification de système informatisé au sein d'une entreprise pharmaceutique.	1 F
Chef de projet qualification et digitalisation	- Qualification sur des équipements ; - Implémentation d'ensemble de dissolution semi-automatique et QIQO (UHPLC, Laveurs, pH-mètre) ; - Rédaction de protocoles et rapports de qualifications et fiches de tests (QI, QO, QP) ; - Analyse de criticité et gestion des risques ; - Gestion des réclamations avec les fournisseurs en cas de non-conformités.	1 F
Ingénieur d'études	- Synthèse de molécules en chimie organique.	M
Ingénieur d'études en pharmacologie	- Réalisation d'études de pharmacocinétique et de pharmacologie.	1 F
Technicien contrôle qualité en physico-chimie	- Analyse de matières premières, produits vrac, produits finis et de stabilités par spectroscopie UV/IR et chromatographie sur couche mince ; - Réalisation de dosages colorimétriques.	1 F
Technicien de recherche	- Réalisation de tests PCR ; - Suivi des consommables ; - Rédaction de rapports ; - Extraction d'acide nucléique.	1 F
Technicien process	- Gestion des déviations et incidents ; - Réalisation d'investigations liées au process de fabrication stérile de médicaments ; - Recherche de root cause et création des Capas (action correctives et préventives).	1 F
Technicien supérieur	- Recherche clinique ; - Aide au médecin pour les mise en place d'études ; - Saisie de données ; - Lien avec les patients.	1 F
<b>TOTAL</b>		<b>14</b>

## Le plus important dans un emploi

Un diplômé ayant sélectionné plusieurs réponses est comptabilisé autant de fois.

	Nb	
<b>L'ambiance</b>	<b>7</b>	 58%
<b>Les missions du poste</b>	<b>7</b>	 58%
La possibilité d'évolution	4	 33%
La rémunération	4	 33%
Le lieu géographique de l'entreprise	3	 25%
L'autonomie	2	 17%
La structure (entreprise, organisme...)	2	 17%
L'équilibre vie personnelle / professionnelle	2	 17%
Le type de contrat	1	 8%
Autre	0	0%
Les responsabilités (management d'une équipe, chef de projet...)	0	0%
Le statut de l'emploi (ingénieur, assistant, technicien, employé...)	0	0%

Taux de réponse : 86%

# Études poursuivies en 2020-2021

## Type de formations

	Nb	
<b>Doctorat</b>	<b>4</b>	57%
DSN (Diplôme Supérieur de Notariat)	-	0%
CAPA (Certificat d'Aptitude à la Profession d'Avocat)	-	0%
<b>Études médicales</b>	<b>1</b>	14%
Autre poursuite d'études	-	0%
Diplôme d'ingénieur	-	0%
Diplôme d'école de commerce ou de gestion	-	0%
Autre diplôme d'école supérieure (art, communication, ...)	-	0%
<b>Master 2ème année</b>	<b>1</b>	14%
Master 1ère année	-	0%
Études paramédicales	-	0%
<b>Formation spécifique courte, un an maximum (DU...)</b>	<b>1</b>	14%
Préparation aux concours	-	0%
Licence professionnelle	-	0%
Licence	-	0%
Classe préparatoire Adaptation Technicien Supérieur (ATS)	-	0%
DUT	-	0%
BTS	-	0%
Autre complément de formation ou réorientation	-	0%
<b>Total</b>	<b>7</b>	

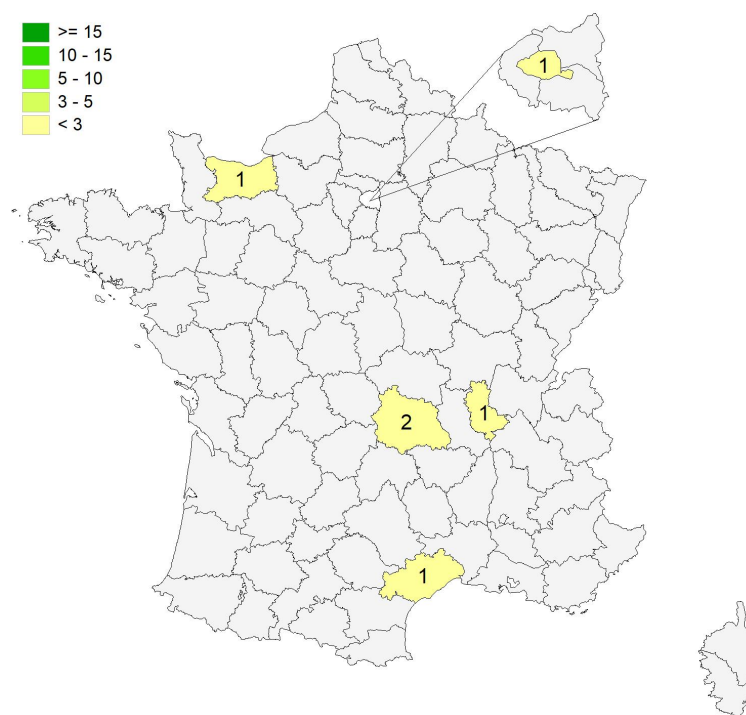

7 répondants sur 7

71% en poursuite d'études

29% en complément de formation ou en réorientation

## Lieu des études

### Effectif



### Répartition géographique des études

Auvergne-Rhône-Alpes	3
Ile-de-France	1
Autres départements français de métropole	2
France d'Outre-Mer	0
Étranger	1

7 répondants sur 7



## Liste des études suivies

Types d'études	Etudes suivies	Etablissement	Site des études	Effectif
<b>Doctorat</b>	<b>Mention</b> Biologie santé	Université de Montpellier	Montpellier	<b>1 CD</b>
	<b>Mention</b> Chimie thérapeutique	Université de Caen Normandie	Caen	<b>1 CD</b>
	<b>Mention</b> Neurosciences de la vision	Université de Montréal	Montréal, Canada	<b>1 FI</b>
	<b>Mention</b> Sciences du médicament et des produits de santé	Imagerie Moléculaire et Stratégies Théranostiques (IMoST) Université Clermont Auvergne	Clermont-Ferrand	<b>1 CD</b>
<b>Etudes médicales</b>	3ème cycle d'études de santé	UFR de Médecine et des Professions Paramédicales Université Clermont Auvergne	Clermont-Ferrand	<b>1 FI</b>
<b>Master 2ème année</b>	<b>Mention</b> Management des industries pharmaceutiques et des technologies médicales	Université Jean Moulin Lyon 3	Lyon	<b>1 FI</b>
<b>Formation spécifique courte, un an maximum (DU...)</b>	DIU Chef de projet en recherche clinique	Université de Paris	Paris	<b>1 FI</b>
<b>TOTAL</b>				<b>7</b>

FI : en formation initiale classique    CA : en contrat d'apprentissage    CP : en contrat de professionnalisation    CD : en contrat doctoral  
 FC : en formation continue    AC : en année de césure    EF : élève fonctionnaire    acp : aucun des cas précédents    np : non précisé

### 3 - Diplômés ayant interrompu leurs études pendant plus de deux ans

Parmi les **27** diplômés ayant répondu à l'enquête, **2** ont suivi la formation après avoir interrompu leurs études pendant 2 ans ou plus.

- Les deux diplômés qui étaient en études avant la formation, sont en emploi. Ils occupent des postes :
  - de médecin en CDD à Clermont-Ferrand ;
  - d'Attaché de recherche clinique en CDD.

#### Références de la population

Régime d'inscription	Nationalité	Inscrits	Diplômés	Enquêtés
FI <sup>(1)</sup>	Français	23	22	22
	Étranger	10	8	8
CA <sup>(2)</sup>	Français	0	0	0
	Étranger	0	0	0
CP <sup>(3)</sup>	Français	0	0	0
	Étranger	0	0	0
Cés <sup>(4)</sup>	Français	0	0	0
	Étranger	0	0	0
RE <sup>(5)</sup>	Français	0	0	0
	Étranger	0	0	0
FC <sup>(6)</sup>	Français	0	0	0
	Étranger	0	0	0
<b>TOTAL</b>		<b>33</b>	<b>30</b>	<b>30</b>

- (1) Formation initiale classique
- (2) Contrat d'apprentissage
- (3) Contrat de professionnalisation
- (4) Année de césure
- (5) Reprise d'études
- (6) Formation continue classique