



**UFR LETTRES,
CULTURE ET SCIENCES
HUMAINES**

UNIVERSITÉ
Clermont Auvergne

Site : Clermont-Ferrand

Promotion 2020-2021

Situation à moins d'un an du diplôme

Licence

Mention : ARTS DU SPECTACLE

Nombre de diplômés enquêtés : 37

Taux de réponse : **86%**

Nombre de répondants : 32

Profil des diplômés enquêtés

Origine géographique des diplômés

Établie en fonction du département d'obtention de leur baccalauréat

| | Effectif | % |
|---|-----------|-------------|
| Auvergne-Rhône-Alpes / Auvergne | 29 | 78% |
| Auvergne-Rhône-Alpes / Rhône-Alpes | 2 | 5% |
| Ile-de-France | 1 | 3% |
| Autres départements français de métropole | 5 | 14% |
| France d'Outre-Mer | 0 | 0% |
| Étranger | 0 | 0% |
| TOTAL | 37 | 100% |

Âge à l'obtention du diplôme

Moyenne : 23,1

Ecart-type : 4,3

| | Effectif | % |
|--------------|-----------|-------------|
| Moins de 24 | 30 | 81% |
| De 24 à 29 | 4 | 11% |
| De 30 à 34 | 1 | 3% |
| De 35 à 39 | 1 | 3% |
| De 40 à 44 | 1 | 3% |
| 45 et plus | 0 | 0% |
| TOTAL | 37 | 100% |

Baccalauréat d'origine

| | Effectif | % |
|-------------------|-----------|-------------|
| L | 23 | 62% |
| ES | 5 | 14% |
| S | 5 | 14% |
| Bac professionnel | 2 | 5% |
| Bac technologique | 1 | 3% |
| Diplôme étranger | 0 | 0% |
| Autre diplôme | 1 | 3% |
| TOTAL | 37 | 100% |

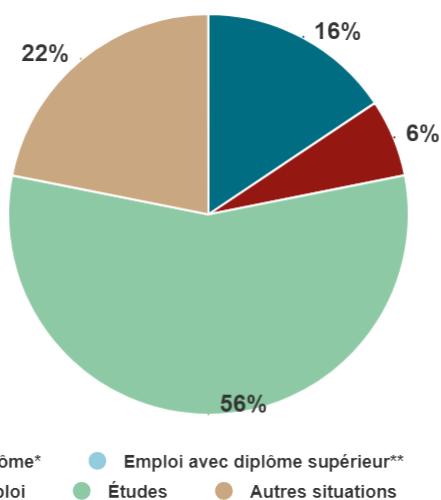
Nationalité

| | Effectif | % |
|--------------|-----------|-------------|
| Française | 37 | 100% |
| Étrangère | 0 | 0% |
| TOTAL | 37 | 100% |

Sexe

| | Effectif | % |
|--------------|-----------|-------------|
| Femme | 23 | 62% |
| Homme | 14 | 38% |
| TOTAL | 37 | 100% |

Situation des diplômés au 1er février 2022



| SITUATION | SEXE | | |
|---------------------------------------|-----------|-----------|-----------|
| | FEMME | HOMME | TOTAL |
| En emploi avec le diplôme* | 4 | 1 | 5 |
| En emploi avec un diplôme supérieur** | 0 | 0 | 0 |
| En recherche d'emploi | 1 | 1 | 2 |
| En études | 13 | 5 | 18 |
| Autres situations | 3 | 4 | 7 |
| TOTAL | 21 | 11 | 32 |

* n'ayant pas obtenu de diplôme de niveau supérieur à la licence, avant ou après l'obtention de celle-ci

** ayant obtenu un diplôme de niveau supérieur à la licence, avant ou après l'obtention de celle-ci

- ▶ 5 diplômés, ayant un niveau d'études à Bac+3, occupent un emploi (voir détail pages suivantes).
- ▶ 2 diplômés, dont 1 ayant déjà travaillé, recherchent un emploi depuis 5 et 7 mois. Ils sont intéressés par des postes :
 - dans l'art du spectacle en Auvergne
 - d'animateur en centre de loisirs dans le Puy-de-Dôme
- ▶ 18 diplômés poursuivent des études (voir détail pages suivantes).
- ▶ 7 diplômés sont classés dans la catégorie "Autres situations", dont :
 - 6 effectuant un service civique ;
 - 1 en attente avant reprise d'études.

Chiffres clés

| | Population globale |
|--------------------------------------|--------------------|
| Taux d'insertion professionnelle (*) | 5 / 7 |
| Taux d'insertion professionnelle (*) | 71% |
| Taux de poursuite d'études (**) | 18 / 32 |
| Taux de poursuite d'études (**) | 56% |

| | Diplômés en études |
|------------------------------------|--------------------|
| Taux de diplômés en Master 1 (***) | 11 / 18 |
| Taux de diplômés en Master 1 (***) | 61% |
| Dont M1 MEEF | 5 \ 18 |
| Dont M1 MEEF | 28% |
| Taux de poursuite d'études à l'UCA | 11 / 18 |
| Taux de poursuite d'études à l'UCA | 61% |

* Nombre de diplômés en emploi / (Nombre de diplômés en emploi + Nombre de diplômés en recherche d'emploi)

** Nombre de diplômés en études / Nombre de répondants

*** Nombre de diplômés en master 1 / Nombre de diplômés en études


L'entrée sur le marché du travail

sans diplôme de niveau supérieur à la licence

| TYPE DE CONTRAT DU PREMIER EMPLOI | SEXE | | |
|---|----------|----------|----------|
| | FEMME | HOMME | TOTAL |
| Profession libérale, indépendant, chef d'entreprise, auto-entrepreneur | 0 | 0 | 0 |
| Fonctionnaire (y compris fonctionnaire stagiaire) | 0 | 0 | 0 |
| CDI | 1 | 1 | 2 |
| CDI de chantier, CDI de mission | 0 | 0 | 0 |
| CDD (y compris saisonnier, contractuel(le) de la fonction publique, ATER) | 3 | 0 | 3 |
| Vacataire | 0 | 0 | 0 |
| Intérimaire | 0 | 0 | 0 |
| Intermittent du spectacle, pigiste | 0 | 0 | 0 |
| Emplois aidés (Contrat Initiative Emploi, Contrat Unique d'Insertion...) | 0 | 0 | 0 |
| Volontariat international (VIE, VIA, VIH, VSI, VIF) | 0 | 0 | 0 |
| Autre | 0 | 0 | 0 |
| TOTAL | 4 | 1 | 5 |

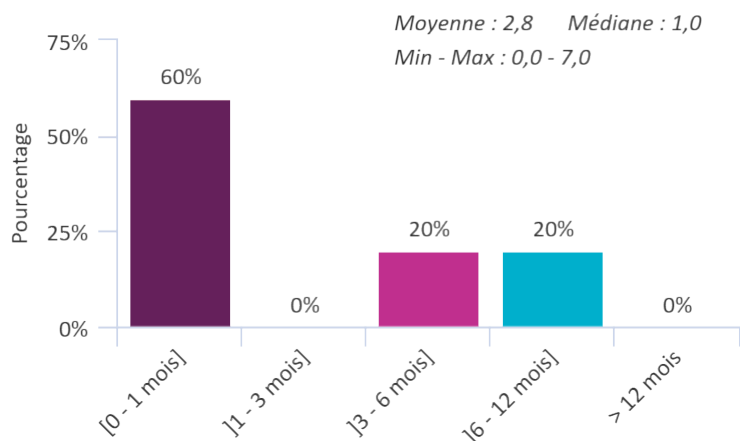
5 répondants sur 5

Moyen d'accès au premier emploi



5 répondants sur 5

Durée d'accès au 1er emploi



5 répondants sur 5

► 2 diplômés sur 5 occupent un premier emploi stable, ou ayant abouti à un emploi stable (pour les diplômés qui occupent toujours leur premier emploi).


Les emplois occupés au 1er février 2022

sans diplôme de niveau supérieur à la licence

| TYPE DE CONTRAT DE L'EMPLOI ACTUEL | SEXE | | |
|---|----------|----------|----------|
| | FEMME | HOMME | TOTAL |
| Profession libérale, indépendant, chef d'entreprise, auto-entrepreneur | 0 | 0 | 0 |
| Fonctionnaire (y compris fonctionnaire stagiaire) | 0 | 0 | 0 |
| CDI | 1 | 1 | 2 |
| CDD (y compris saisonnier, contractuel(le) de la fonction publique, ATER) | 3 | 0 | 3 |
| CDI de chantier, CDI de mission | 0 | 0 | 0 |
| Vacataire | 0 | 0 | 0 |
| Intérimaire | 0 | 0 | 0 |
| Intermittent du spectacle, pigiste | 0 | 0 | 0 |
| Emplois aidés (Contrat Initiative Emploi, Contrat Unique d'Insertion...) | 0 | 0 | 0 |
| Volontariat international (VIE, VIA, VIH, VSI, VIF) | 0 | 0 | 0 |
| Autre | 0 | 0 | 0 |
| TOTAL | 4 | 1 | 5 |

5 répondants sur 5

Moyen d'accès à l'emploi actuel



5 répondants sur 5

- ▶ 3 diplômés sur 5 sont toujours sur leur premier emploi depuis l'obtention de leur diplôme.
- ▶ 3 diplômés travaillent à temps complet et 2 à temps partiel.
- ▶ Les durées des contrats temporaires sont de 1, 12 et 12 mois.
- ▶ 2 diplômés sur 5 occupent actuellement un emploi stable.

| NIVEAU D'EMPLOI | SEXE | | |
|---|----------|----------|----------|
| | FEMME | HOMME | TOTAL |
| Agriculteur | 0 | 1 | 1 |
| Artisan, commerçant, chef d'entreprise | 0 | 0 | 0 |
| Profession libérale | 0 | 0 | 0 |
| Personnel de catégorie A de la fonction publique | 0 | 0 | 0 |
| Ingénieur, cadre, professions intellectuelles supérieures | 0 | 0 | 0 |
| Personnel de catégorie B de la fonction publique | 0 | 0 | 0 |
| Emploi de niveau intermédiaire : technicien(ne), agent de maîtrise, maîtrise administrative et com... | 0 | 0 | 0 |
| Personnel de catégorie C de la fonction publique | 0 | 0 | 0 |
| Employé administratif d'entreprise, de commerce, personnel de service (secrétaire, aide à domicil... | 4 | 0 | 4 |
| Ouvrier | 0 | 0 | 0 |
| TOTAL | 4 | 1 | 5 |

5 répondants sur 5

Catégorie d'entreprises

| | Effectif | % |
|--|----------|-------------|
| Grande entreprise privée (sup. à 5000 salariés, tous sites confondus) | 0 | 0% |
| Entreprise privée de taille intermédiaire (de 250 à 5000 salariés, tous sites confondus) | 0 | 0% |
| Entreprise privée de taille moyenne (de 50 à 250 salariés tous sites confondus) | 0 | 0% |
| Petite entreprise privée (de 10 à 50 salariés, tous sites confondus) | 0 | 0% |
| Microentreprise privée (moins de 10 salariés, tous sites confondus) | 2 | 50% |
| Entreprise privée (taille non précisée) | 1 | 25% |
| Une personne exerçant une profession libérale ou un indépendant | 0 | 0% |
| Association, organisme professionnel | 0 | 0% |
| Vous-même | 0 | 0% |
| Secteur public (fonction et entreprise publiques, sécurité sociale, office publique d'HLM,...) | 1 | 25% |
| Organisation internationale ou institution de l'Union Européenne | 0 | 0% |
| Société d'économie mixte | 0 | 0% |
| Autre | 0 | 0% |
| TOTAL | 4 | 100% |


4 répondants sur 5

Les emplois par secteur d'activité

| | |
|---|---|
| Agriculture, sylviculture et pêche | 1 |
| Hébergement et restauration | 1 |
| Santé humaine et action sociale | 1 |
| Arts, spectacles et activités récréatives | 1 |

4 répondants sur 5

Salaires des diplômés (hors primes)



4 répondants sur 5

SALAIRE BRUT

| | |
|---------|-------|
| Moyenne | 1 863 |
| Médiane | 1 874 |
| Minimum | 1 647 |
| Maximum | 2 057 |

► Le salaire brut mensuel des diplômés (hors primes) varie de 1 647 € à 2 057 €. Le salaire brut médian est de 1 874 €*.

*Le SMIC brut mensuel au 1er février 2022 est de 1603 €.

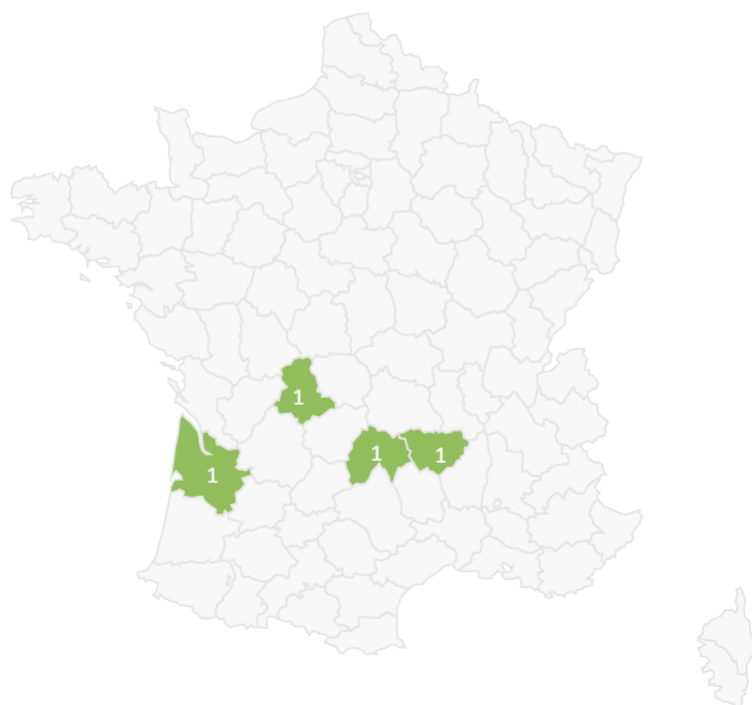
Les salaires sont calculés sur la base d'un temps plein.

Les salaires des diplômés travaillant à l'étranger ne sont pas pris en compte dans le calcul.

Primes

► 2 diplômés ont déclaré toucher des primes supplémentaires. En raison de ce faible effectif, aucune information sur les primes ne peut être communiquée.

Lieu d'emploi



Répartition géographique des emplois

| | |
|---|---|
| Auvergne-Rhône-Alpes | 2 |
| Ile-de-France | 0 |
| Autres départements français de métropole | 2 |
| France d'Outre-Mer | 0 |
| Étranger | 0 |

4 répondants sur 5

Liste des emplois occupés au 1er février 2022

| | QUELLES SONT VOS MISSIONS PRINCIPALES ? | SEXE |
|--------------------------------------|---|------|
| Agent d'accueil dans un cinéma | - | F |
| Auxiliaire de vie | - Soins ; - Toilettes ; - Aide aux repas ; - Ménage. | F |
| Croupier caissier et agent d'accueil | - Accueillir et surveiller la clientèle. | F |
| Ouvrier agricole, tractoriste | - Entretien d'un verger ; - Chef de groupe. | M |
| Vendeur en crêperie | - Ventes et cuisine. | F |

Etudes poursuivies en 2021-2022

Type de formations

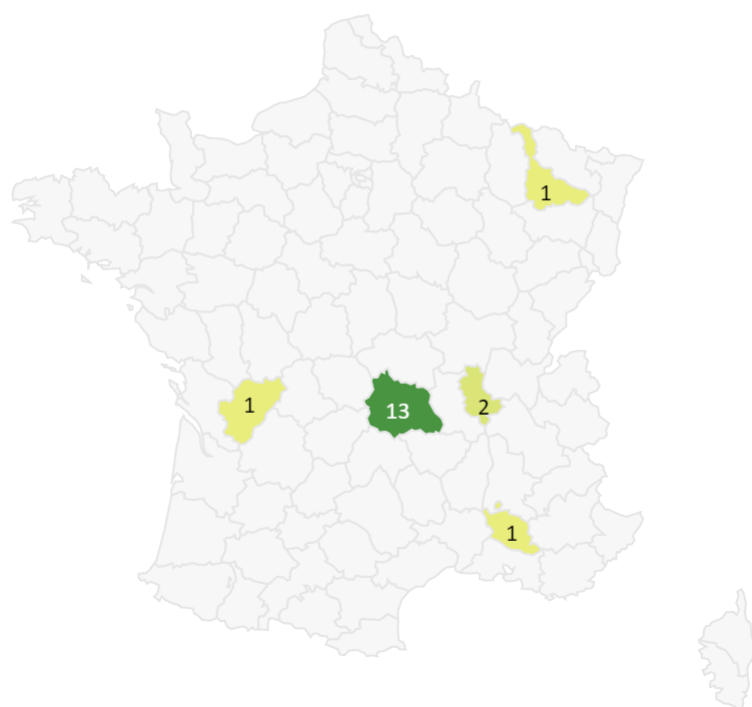
| Type de formations | Effectif | Taux |
|--|-----------|------|
| CAPA (Certificat d'Aptitude à la Profession d'Avocat) | 0 | 0% |
| Études médicales | 0 | 0% |
| Master 2ème année | 0 | 0% |
| Master 1ère année | 11 | 61% |
| Diplôme d'ingénieur | 0 | 0% |
| Diplôme d'école de commerce ou de gestion | 0 | 0% |
| Autre diplôme d'école supérieure (art, communication, ...) | 2 | 11% |
| Études paramédicales | 0 | 0% |
| Autre poursuite d'études | 0 | 0% |
| Licence professionnelle | 1 | 6% |
| Licence 3ème année | 0 | 0% |
| Licence 2ème année | 0 | 0% |
| Licence 1ère année | 2 | 11% |
| DUT | 0 | 0% |
| BTS | 0 | 0% |
| Formation spécifique courte, un an maximum (DU...) | 0 | 0% |
| Préparation aux concours | 0 | 0% |
| Autre complément de formation ou réorientation | 2 | 11% |
| TOTAL | 18 | |

72% en poursuite d'études

28% en complément de formation ou en réorientation

Taux de réponse : 100%

Lieu des études



Répartition géographique des études

| Région | Effectif | Taux |
|---|----------|------|
| Auvergne-Rhône-Alpes | 15 | 83% |
| Ile-de-France | 0 | 0% |
| Autres départements français de métropole | 3 | 17% |
| France d'Outre-Mer | 0 | 0% |
| Étranger | 0 | 0% |

Taux de réponse : 100%

Liste des études suivies

| TYPE D'ETUDES | ETUDES SUIVIES | ETABLISSEMENT | SITE DES ETUDES | REGIME D'INSCRIPTION | EFFECTIF |
|--|--|---|------------------|----------------------|----------|
| Master 1ère année | Cinéma et audiovisuel | Université Lumière Lyon 2 | Lyon | FI | 1 |
| Master 1ère année | Cinéma et audiovisuel, Parcours Écritures | IECA - Institut Européen de Cinéma et d'Audiovisuel | Nancy | FI | 1 |
| Master 1ère année | Direction de projets ou établissements culturels, Parcours Action culturelle et artistique | Université Clermont Auvergne - UFR LCSH - Lettres, Culture et Sciences Humaines | Clermont-Ferrand | acp | 1 |
| Master 1ère année | Direction de projets ou établissements culturels, Parcours Action culturelle et artistique | Université Clermont Auvergne - UFR LCSH - Lettres, Culture et Sciences Humaines | Clermont-Ferrand | FI | 3 |
| Master 1ère année | Métiers de l'enseignement, de l'éducation et de la formation (MEEF) | Université Clermont Auvergne - INSPÉ - Institut National Supérieur du Professorat et de l'Éducation | Chamalières | FI | 1 |
| Master 1ère année | Métiers de l'enseignement, de l'éducation et de la formation (MEEF), Parcours Encadrement éducatif | Université Clermont Auvergne - INSPÉ - Institut National Supérieur du Professorat et de l'Éducation | Chamalières | FI | 1 |
| Master 1ère année | Métiers de l'enseignement, de l'éducation et de la formation (MEEF), Parcours Premier degré, Enseigner en France | Université Clermont Auvergne - INSPÉ - Institut National Supérieur du Professorat et de l'Éducation | Chamalières | FI | 2 |
| Master 1ère année | Métiers de l'enseignement, de l'éducation et de la formation (MEEF), Parcours Second degré | Université Clermont Auvergne - INSPÉ - Institut National Supérieur du Professorat et de l'Éducation | Chamalières | FI | 1 |
| Autre diplôme d'école supérieure (art, communication, ...) | Diplôme Arts et Techniques du Théâtre, option Administration du spectacle vivant | ENSATT - École Nationale Supérieure des Arts et Techniques du Théâtre | Lyon | FI | 1 |
| Autre diplôme d'école supérieure (art, communication, ...) | Diplôme national d'art | ESACM - École supérieure d'art de Clermont Métropole | Clermont-Ferrand | FI | 1 |
| Licence professionnelle | Techniques du son et de l'image | Université de Poitiers | Angoulême | FI | 1 |
| Licence 1ère année | Histoire de l'art et archéologie | Université Clermont Auvergne - UFR LCSH - Lettres, Culture et Sciences Humaines | Clermont-Ferrand | FI | 2 |
| Autre complément de formation ou réorientation | Classe préparatoire à l'enseignement supérieur, mention danse | Conservatoire à rayonnement régional de Clermont-Ferrand | Clermont-Ferrand | FI | 1 |
| Autre complément de formation ou réorientation | Formation professionnelle d'art-thérapeute | IRFAT - Institut de Recherche et de Formation en Art-Thérapie | Avignon | acp | 1 |

FI : en formation initiale classique CA : en contrat d'apprentissage CP : en contrat de professionnalisation
 CD : en contrat doctoral FC : en formation continue AC : en année de césure acp : aucun des cas précédents np : non précisé

Références de la population

| | Nationalité | Inscrits | Diplômés | Enquêtés |
|---------------------------------|-------------|----------|----------|----------|
| Formation initiale classique | Français | 35 | 35 | 35 |
| | Étranger | 0 | 0 | 0 |
| Contrat d'apprentissage | Français | 0 | 0 | 0 |
| | Étranger | 0 | 0 | 0 |
| Contrat de professionnalisation | Français | 0 | 0 | 0 |
| | Étranger | 0 | 0 | 0 |
| Année de césure | Français | 0 | 0 | 0 |
| | Étranger | 0 | 0 | 0 |
| Reprise d'études | Français | 2 | 2 | 2 |
| | Étranger | 0 | 0 | 0 |
| Formation continue classique | Français | 0 | 0 | 0 |
| | Étranger | 0 | 0 | 0 |
| | TOTAL | 37 | 37 | 37 |