



**IUT CLERMONT
AUVERGNE**

Aurillac - Clermont-Ferrand - Le Puy-en-Velay
Montluçon - Moulins - Vichy

Site : Aurillac

Licence professionnelle

Mention : AGRONOMIE

Les situations des diplômés sont présentées dans deux parties distinctes, selon leurs profils :

- les personnes n'ayant jamais interrompu leurs études ou pendant moins de 2 ans, qui vont entrer sur le marché du travail et dont l'objectif principal est de trouver un emploi en relation avec la formation suivie,
- les personnes qui reprennent des études après une interruption de plus de 2 ans. Elles ont généralement plus de 30 ans, leurs profils et objectifs sont hétérogènes.

Nombre de diplômés enquêtés : 27

Nombre de répondants : 25

Taux de réponse : **93%**

Sommaire

1 - Profil de la population

2 - Situation des diplômés n'ayant pas interrompu leurs études, ou pendant moins de 2 ans

3 - Situation des diplômés ayant interrompu leurs études pendant 2 ans ou plus

1 - Profil de la population

Âge à l'obtention du diplôme

Moyenne : 22,3

Ecart-type : 2,2

	Effectif	%
Moins de 24	24	89%
De 24 à 29	2	7%
De 30 à 34	1	4%
De 35 à 39	0	0%
De 40 à 44	0	0%
45 et plus	0	0%
TOTAL	27	100%

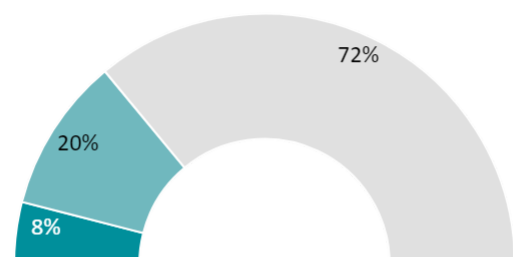
Nationalité

	Effectif	%
Française	25	93%
Étrangère	2	7%
TOTAL	27	100%

Sexe

	Effectif	%
Femme	18	67%
Homme	9	33%
TOTAL	27	100%

Interruption des études entre le bac et l'obtention du diplôme en 2021



- Oui, pendant 2 ans ou plus
- Oui, pendant moins de 2 ans
- Non

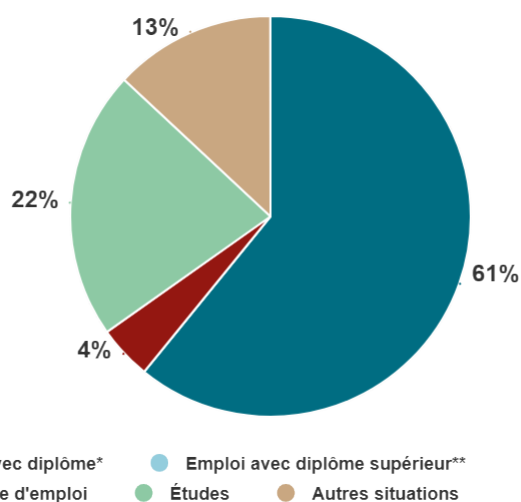
NOTE : l'interruption ou non des études a été déterminée par questionnaire.

Les diplômés ayant interrompu leurs études pendant 2 ans ou plus entre le bac et l'obtention de leur diplôme en 2021 ont répondu à un questionnaire portant sur leur situation professionnelle avant leur formation de licence professionnelle, et après.

2 - Diplômés n'ayant pas interrompu leurs études, ou pendant moins de deux ans

Parmi les **25** diplômés ayant répondu à l'enquête, **23** ont suivi la formation sans interruption d'études ou pendant moins de 2 ans.

Situation des diplômés au 1er mars 2022



SITUATION	SEXE		
	FEMME	HOMME	TOTAL
En emploi avec le diplôme*	9	5	14
En emploi avec un diplôme supérieur**	0	0	0
En recherche d'emploi	1	0	1
En études	3	2	5
Autres situations	3	0	3
TOTAL	16	7	23

* n'ayant pas obtenu de diplôme de niveau supérieur à la licence professionnelle, avant ou après l'obtention de celle-ci

** ayant obtenu un diplôme de niveau supérieur à la licence professionnelle, avant ou après l'obtention de celle-ci

► 14 diplômés, ayant un niveau d'études à Bac+3, occupent un emploi (voir détail pages suivantes).

► 1 diplômé, ayant déjà travaillé, recherche un emploi depuis 0 mois. Il n'a pas précisé le type de postes recherchés en Ariège.

► 5 diplômés poursuivent des études (voir détail pages suivantes).

► 3 diplômés sont classés dans la catégorie "Autres situations", ils effectuent un service civique.

Chiffres clés

Population globale

Diplômés en emploi avec la Licence professionnelle

	Taux d'insertion professionnelle ⁽¹⁾	Taux de poursuite d'étude ⁽²⁾	Cadres ⁽³⁾	Techniciens-agents de maîtrise ⁽⁴⁾	Employés ⁽⁵⁾	Durée médiane de l'accès au 1 ^{er} emploi ⁽⁶⁾	Taux d'emploi stable ⁽⁷⁾	Salaires brut médian ⁽⁶⁾
%	93%	22%	21%	64%	14%	1 mois	29%	2064€
Effectif	14 / 15	5/23	3/14	9/14	2/14		4/14	

(1) Nombre de diplômés en emploi / (Nombre de diplômés en emploi + Nombre de diplômés en recherche d'emploi)

(2) Nombre de diplômés en études / Nombre de répondants

(3) Ingénieurs, cadres, professions libérales, professions intellectuelles supérieures, auto-entrepreneurs, personnels de catégorie A de la fonction publique

(4) Techniciens, agents de maîtrise, maîtrise administrative et commerciale, VRP, personnels de catégorie B de la fonction publique

(5) Employés de bureau, de commerce, personnels de service, personnels de catégorie C de la fonction publique, manoeuvres, ouvriers

(6) Médiane = valeur telle que 50% des répondants sont au-dessus et 50% des répondants sont en-dessous

(7) Emplois stables : CDI, fonctionnaire, chef d'entreprise, profession libérale. Emplois instables : CDD, vacataire, intérimaire, emplois aidés


L'entrée sur le marché du travail

sans diplôme de niveau supérieur à la licence professionnelle

TYPE DE CONTRAT DU PREMIER EMPLOI	SEXE		
	FEMME	HOMME	TOTAL
Profession libérale, indépendant, chef d'entreprise, auto-entrepreneur	0	0	0
Fonctionnaire (y compris fonctionnaire stagiaire)	0	0	0
CDI	1	2	3
CDI de chantier, CDI de mission	0	0	0
CDD (y compris saisonnier, contractuel(le) de la fonction publique, ATER)	6	3	9
Vacataire	0	0	0
Intérimaire	2	0	2
Intermittent du spectacle, pigiste	0	0	0
Emplois aidés (Contrat Initiative Emploi, Contrat Unique d'Insertion...)	0	0	0
Volontariat international (VIE, VIA, VIH, VSI, VIF)	0	0	0
Autre	0	0	0
TOTAL	9	5	14

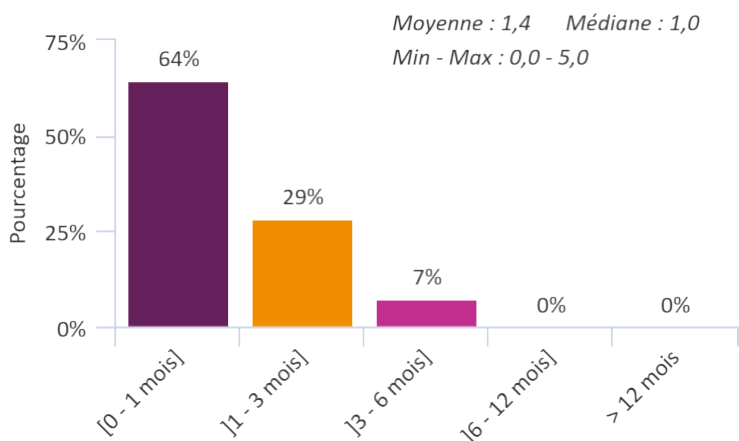
Taux de réponse : 100%

Moyen d'accès au premier emploi



Taux de réponse : 100%

Durée d'accès au 1er emploi



Taux de réponse : 100%

► 21% des diplômés occupent un premier emploi stable, ou ayant abouti à un emploi stable (pour les diplômés qui occupent toujours leur premier emploi).


Les emplois occupés au 1er mars 2022

sans diplôme de niveau supérieur à la licence professionnelle

TYPE DE CONTRAT DE L'EMPLOI ACTUEL	SEXE		
	FEMME	HOMME	TOTAL
Profession libérale, indépendant, chef d'entreprise, auto-entrepreneur	0	0	0
Fonctionnaire (y compris fonctionnaire stagiaire)	0	0	0
CDI	2	2	4
CDI de chantier, CDI de mission	0	0	0
CDD (y compris saisonnier, contractuel(le) de la fonction publique, ATER)	6	3	9
Vacataire	0	0	0
Intérimaire	1	0	1
Intermittent du spectacle, pigiste	0	0	0
Emplois aidés (Contrat Initiative Emploi, Contrat Unique d'Insertion...)	0	0	0
Volontariat international (VIE, VIA, VIH, VSI, VIF)	0	0	0
Autre	0	0	0
TOTAL	9	5	14

Taux de réponse : 100%

Moyen d'accès à l'emploi actuel



Taux de réponse : 100%

- 86% des diplômés sont toujours sur leur premier emploi depuis l'obtention de leur diplôme.
- 100% des diplômés travaillent à temps complet.
- La durée des contrats temporaires varie de 6 à 14 mois, et la durée médiane est de 9 mois.
- 29% des diplômés occupent actuellement un emploi stable.

NIVEAU D'EMPLOI	SEXE		
	FEMME	HOMME	TOTAL
Agriculteur	0	0	0
Artisan, commerçant, chef d'entreprise	0	0	0
Profession libérale	0	1	1
Personnel de catégorie A de la fonction publique	0	0	0
Ingénieur, cadre, professions intellectuelles supérieures	1	1	2
Personnel de catégorie B de la fonction publique	1	0	1
Emploi de niveau intermédiaire : technicien(ne), agent de maîtrise, maîtrise administrative et com...	7	1	8
Personnel de catégorie C de la fonction publique	0	0	0
Employé administratif d'entreprise, de commerce, personnel de service (secrétaire, aide à domicil...	0	2	2
Ouvrier	0	0	0
TOTAL	9	5	14

Taux de réponse : 100%

Catégorie d'entreprises

	Effectif	%
Grande entreprise privée (sup. à 5000 salariés, tous sites confondus)	0	0%
Entreprise privée de taille intermédiaire (de 250 à 5000 salariés, tous sites confondus)	2	14%
Entreprise privée de taille moyenne (de 50 à 250 salariés tous sites confondus)	2	14%
Petite entreprise privée (de 10 à 50 salariés, tous sites confondus)	2	14%
Microentreprise privée (moins de 10 salariés, tous sites confondus)	1	7%
Entreprise privée (taille non précisée)	0	0%
Une personne exerçant une profession libérale ou un indépendant	0	0%
Association, organisme professionnel	3	21%
Vous-même	1	7%
Secteur public (fonction et entreprise publiques, sécurité sociale, office publique d'HLM,...)	3	21%
Organisation internationale ou institution de l'Union Européenne	0	0%
Société d'économie mixte	0	0%
Autre	0	0%
TOTAL	14	100%

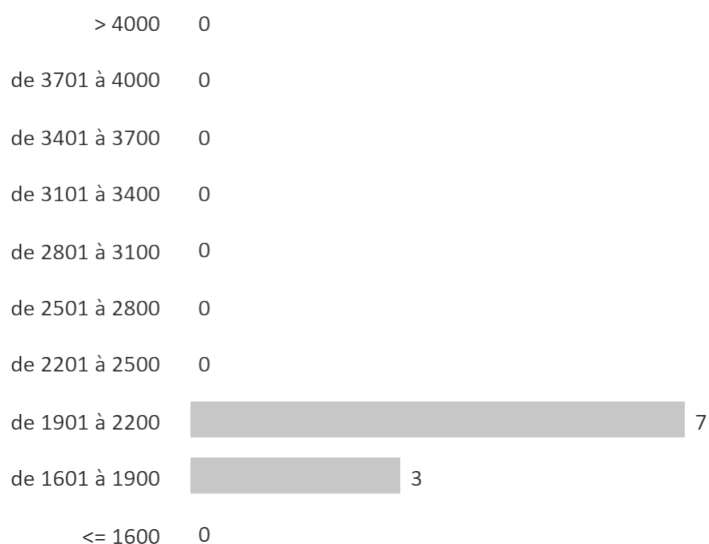
Taux de réponse : 100%

Les emplois par secteur d'activité

Agriculture, sylviculture et pêche	7
Activités d'architecture et d'ingénierie, activités de contrôle et analyses techniques	2
Autres activités spécialisées, scientifiques et techniques	1
Enseignement	1
Activités extra-territoriales	1

Taux de réponse : 86%

Salaires des diplômés (hors primes)



Taux de réponse : 71%

SALAIRE BRUT

Moyenne	1 963 €
Médiane	2 064 €
Minimum	1 603 €
Maximum	2 167 €

► Le salaire brut mensuel des diplômés (hors primes) varie de 1 603 € à 2 167 €. Le salaire brut médian est de 2 064 €*.

*Le SMIC brut mensuel au 1er mars 2022 est de 1603 €.

Les salaires sont calculés sur la base d'un temps plein.

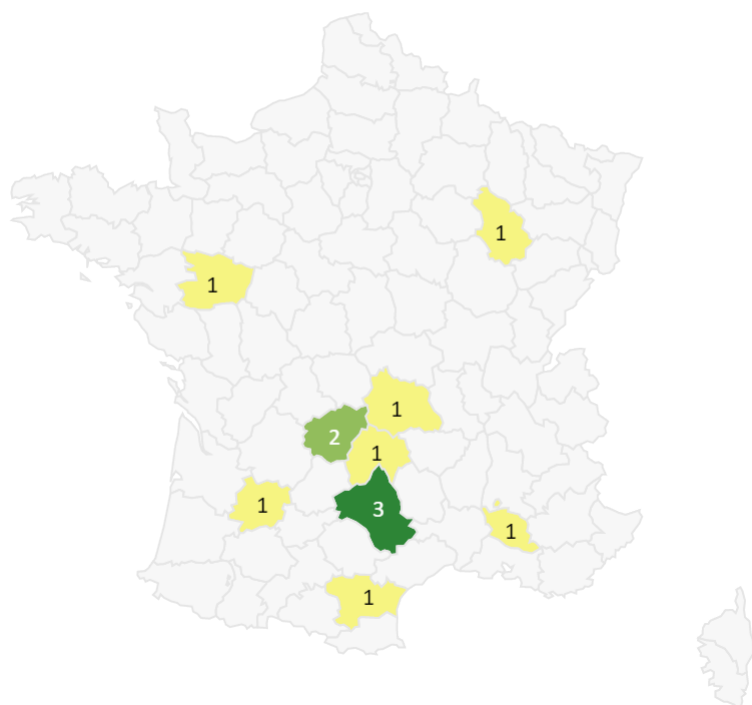
Les salaires des diplômés travaillant à l'étranger ne sont pas pris en compte dans le calcul.

Primes

► 4 diplômés ont déclaré toucher des primes supplémentaires.

► Aucun diplômé n'a précisé le montant de ses primes.

Lieu d'emploi



Répartition géographique des emplois

Région	Nombre	%
Auvergne-Rhône-Alpes	2	15%
Ile-de-France	0	0%
Autres départements français de métropole	10	77%
France d'Outre-Mer	0	0%
Étranger	1	8%
Grèce	1	

Taux de réponse : 93%

Liste des emplois occupés au 1er mars 2022

INTITULE DE L'EMPLOI	QUELLES SONT VOS MISSIONS PRINCIPALES ?	SEXE
Agent de station dans un centre d'insémination	-	M
Animateur réseau et conseiller d'entreprise	- Suivi des dossiers économiques et environnementaux relatifs à l'activité agricole ; - Dynamisation du réseau syndical départemental ; - Veille économique et réglementaire des filières animales et végétales ; - Accompagnement des agriculteurs dans leurs formalités administratives ; - Diffusion de l'information dans la presse agricole départementale.	F
Animateur technicien agricole	- Préparation et animation de journées d'échanges entre éleveurs ; - Animation du programme ADMM (Agriculture Durable de Moyenne Montagne) ; - Participation à la vie de l'association.	F
Barman	- Service dans une cave à vin ; - Réalisation de travaux dans les vignes.	M
Chargé de programme	- Notation pour des firmes de tomates ; - Transmission des résultats.	F
Chargé d'études en agriculture	- Réalisation d'Études Préalables Agricoles (EPA) pour des projets énergie renouvelable (éolien, photovoltaïque au sol, méthanisation) ; - Réalisation de dossiers d'installation classée pour la protection de l'environnement agricole.	F
Conseiller agro-environnement	- Accompagnement des exploitations agricoles à la certification HVE et dans le suivi réglementaire (registre phytosanitaire, cahier d'épandage, plan prévisionnel de fumure, plan d'épandage).	F
Conseiller agro-environnement	- Réalisation de diagnostics agroenvironnementaux d'exploitations agricoles ; - Animation de groupes de progrès d'agriculteurs ; - Gestion de la qualité de l'eau.	F
Contrôleur biologique	- Surveillance d'organismes de culture comme le blé.	M
Enseignant en gestion forestière	-	M
Moniteur de plongée sous-marine	- Enseignement de cours de plongée.	M
Technicien de laboratoire	- Réalisation d'analyses et de manipulations.	F
Technicien d'encadrement semences	- Suivi technique de parcelles de semences de bases de maïs ; - Gestion des castrations et de la récolte.	F
Technicien en expérimentation	-	F

Le plus important dans un emploi

Un diplômé ayant sélectionné plusieurs réponses est comptabilisé autant de fois.

	Effectif	
L'ambiance	9	64%
Les missions du poste	7	50%
La rémunération	4	29%
Les responsabilités (management d'une équipe, chef de projet...)	3	21%
L'équilibre vie personnelle / professionnelle	3	21%
L'autonomie	3	21%
Autre	1	7%
La structure (entreprise, organisme...)	1	7%
Le statut de l'emploi (ingénieur, assistant, technicien, employé...)	1	7%
Le lieu géographique de l'entreprise	1	7%
La possibilité d'évolution	1	7%
Le type de contrat	0	0%

Taux de réponse : 100%

Etudes poursuivies en 2021-2022

Type de formations

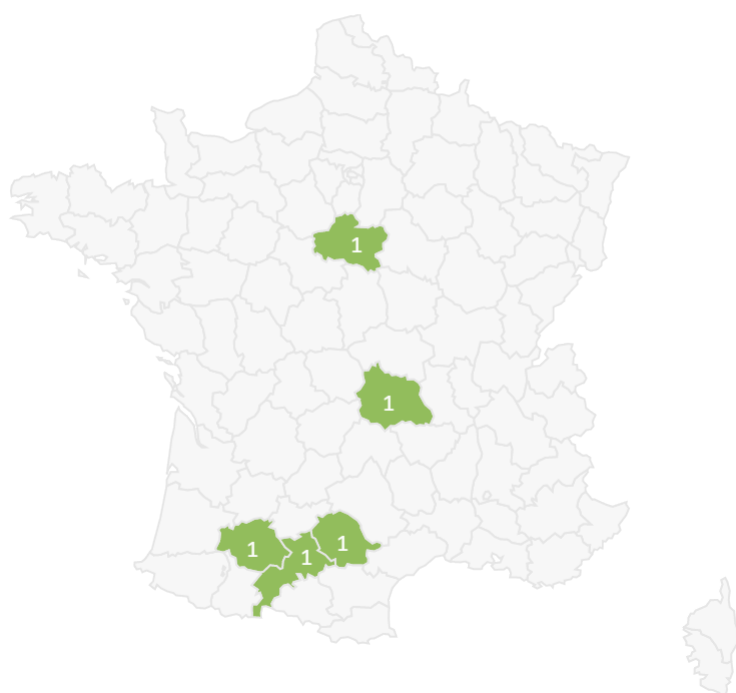
Type de formations	Effectif	
Diplôme d'ingénieur	1	14%
Diplôme d'école de commerce ou de gestion	0	0%
Autre diplôme d'école supérieure (art, communication, ...)	0	0%
Master 2ème année	0	0%
Master 1ère année	1	29%
Études médicales ou paramédicales	0	0%
Autre poursuite d'études	0	0%
Formation spécifique courte, un an maximum (DU...)	0	0%
Préparation aux concours	0	0%
BUT	0	0%
Licence	1	14%
Licence professionnelle	0	0%
Classes préparatoires post DUT-BTS	0	0%
DUT	0	0%
BTS	0	0%
Autre complément de formation ou réorientation	2	43%
TOTAL	5	

43% en poursuite d'études

57% en complément de formation ou en réorientation

5 répondants sur 5

Lieu des études



Répartition géographique des études

Auvergne-Rhône-Alpes	1
Ile-de-France	0
Autres départements français de métropole	4
France d'Outre-Mer	0
Étranger	0

5 répondants sur 5

Liste des études suivies

TYPE D'ETUDES	ETUDES SUIVIES	ETABLISSEMENT	SITE DES ETUDES	REGIME D'INSCRIPTION	EFFECTIF
Diplôme d'ingénieur	Ingénieur agronome	ENSAT	Auzeville-Tolosane	CA	1
Master 1ère année	Gestion de l'environnement, Parcours Gestion sociale de l'environnement et valorisation des ressources territoriales	Institut National Universitaire Champollion	Albi	FI	1
Autre complément de formation ou réorientation	Certificat de spécialisation Technicien cynégétique	CFPPA du Gers	Mirande	CP	1
Autre complément de formation ou réorientation	Certificat de spécialisation technique	Centre de formation d'apprentis (CFA)	Non précisé	CA	1
Licence générale	Sciences de la vie, Parcours Biologie des organismes, des populations et des écosystèmes	Université Clermont Auvergne - UFR de Biologie	Aubière	FI	1

FI : en formation initiale classique CA : en contrat d'apprentissage CP : en contrat de professionnalisation CD : en contrat doctoral
 FC : en formation continue AC : en année de césure EF : élève fonctionnaire acp : aucun des cas précédents np : non précisé

3 - Diplômés ayant interrompu leurs études pendant plus de deux ans

Parmi les **25** diplômés ayant répondu à l'enquête, **2** ont suivi la formation après une interruption d'études de 2 ans ou plus.

- ▶ Le diplômé, qui était en emploi avant la formation, est en étude. Il suit un Master 1 en gestion des territoires et développement local à l'Université Clermont Auvergne.
- ▶ Le diplômé qui était en étude avant la formation, poursuit ses études en Brevet Professionnel de Responsable d'Entreprise Agricole apicole.

Références de la population

	Nationalité	Inscrits	Diplômés	Enquêtés
Formation initiale classique	Français	26	25	25
	Étranger	2	2	2
Contrat d'apprentissage	Français	0	0	0
	Étranger	0	0	0
Contrat de professionnalisation	Français	0	0	0
	Étranger	0	0	0
Année de césure	Français	0	0	0
	Étranger	0	0	0
Reprise d'études	Français	0	0	0
	Étranger	0	0	0
Formation continue classique	Français	0	0	0
	Étranger	0	0	0
	TOTAL	28	27	27