



**ÉCOLE DE DROIT**

UNIVERSITÉ  
Clermont Auvergne

Site : Clermont-Ferrand

## Licence professionnelle

Mention : ACTIVITÉS JURIDIQUES : MÉTIERS DU DROIT DE L'IMMOBILIER

Parcours : DROIT ET GESTION DE L'HABITAT SOCIAL

Les situations des diplômés sont présentées dans deux parties distinctes, selon leurs profils :

- les personnes n'ayant jamais interrompu leurs études ou pendant moins de 2 ans, qui vont entrer sur le marché du travail et dont l'objectif principal est de trouver un emploi en relation avec la formation suivie,
- les personnes qui reprennent des études après une interruption de plus de 2 ans. Elles ont généralement plus de 30 ans, leurs profils et objectifs sont hétérogènes.

Nombre de diplômés enquêtés : 20

Nombre de répondants : 17

Taux de réponse : **85%**

### Sommaire

#### 1 - Profil de la population

#### 2 - Situation des diplômés n'ayant pas interrompu leurs études, ou pendant moins de 2 ans

#### 3 - Situation des diplômés ayant interrompu leurs études pendant 2 ans ou plus

## 1 - Profil de la population

### Âge à l'obtention du diplôme

Moyenne : 21,9

Ecart-type : 1,3

	Effectif	%
Moins de 24	17	85%
De 24 à 29	3	15%
De 30 à 34	0	0%
De 35 à 39	0	0%
De 40 à 44	0	0%
45 et plus	0	0%
<b>TOTAL</b>	<b>20</b>	<b>100%</b>

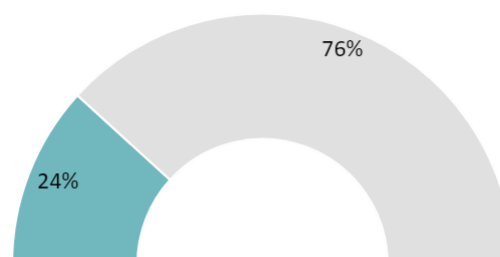
### Nationalité

	Effectif	%
Française	20	100%
Étrangère	0	0%
<b>TOTAL</b>	<b>20</b>	<b>100%</b>

### Sexe

	Effectif	%
Femme	14	70%
Homme	6	30%
<b>TOTAL</b>	<b>20</b>	<b>100%</b>

### Interruption des études entre le bac et l'obtention du diplôme en 2021



- Oui, pendant 2 ans ou plus
- Oui, pendant moins de 2 ans
- Non

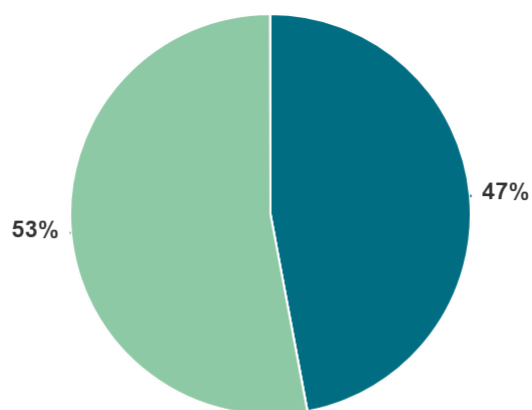
NOTE : l'interruption ou non des études a été déterminée par questionnaire.

Les diplômés ayant interrompu leurs études pendant 2 ans ou plus entre le bac et l'obtention de leur diplôme en 2021 ont répondu à un questionnaire portant sur leur situation professionnelle avant leur formation de licence professionnelle, et après.

## 2 - Diplômés n'ayant pas interrompu leurs études, ou pendant moins de deux ans

Parmi les 17 diplômés ayant répondu à l'enquête, 17 ont suivi la formation sans interruption d'études ou pendant moins de 2 ans.

### Situation des diplômés au 1er mars 2022



● Emploi avec diplôme\*    ● Emploi avec diplôme supérieur\*\*  
 ● Recherche d'emploi    ● Études    ● Autres situations

SITUATION	SEXE		
	FEMME	HOMME	TOTAL
En emploi avec le diplôme*	5	3	8
En emploi avec un diplôme supérieur**	0	0	0
En recherche d'emploi	0	0	0
En études	6	3	9
Autres situations	0	0	0
<b>TOTAL</b>	<b>11</b>	<b>6</b>	<b>17</b>

\* n'ayant pas obtenu de diplôme de niveau supérieur à la licence professionnelle, avant ou après l'obtention de celle-ci

\*\* ayant obtenu un diplôme de niveau supérieur à la licence professionnelle, avant ou après l'obtention de celle-ci

► 8 diplômés, ayant un niveau d'études à Bac+3, occupent un emploi (voir détail pages suivantes).

► 9 diplômés poursuivent des études (voir détail pages suivantes).

### Chiffres clés

#### Population globale

#### Diplômés en emploi avec la Licence professionnelle

	Taux d'insertion professionnelle <sup>(1)</sup>	Taux de poursuite d'étude <sup>(2)</sup>	Cadres <sup>(3)</sup>	Techniciens-agents de maîtrise <sup>(4)</sup>	Employés <sup>(5)</sup>	Durée médiane de l'accès au 1 <sup>er</sup> emploi <sup>(6)</sup>	Taux d'emploi stable <sup>(7)</sup>	Salaires brut médian <sup>(6)</sup>
%	100%	53%	0%	75%	25%	0 mois	50%	1898€
Effectif	8 / 8	9/17	0/8	6/8	2/8		4/8	

(1) Nombre de diplômés en emploi / (Nombre de diplômés en emploi + Nombre de diplômés en recherche d'emploi)

(2) Nombre de diplômés en études / Nombre de répondants

(3) Ingénieurs, cadres, professions libérales, professions intellectuelles supérieures, auto-entrepreneurs, personnels de catégorie A de la fonction publique

(4) Techniciens, agents de maîtrise, maîtrise administrative et commerciale, VRP, personnels de catégorie B de la fonction publique

(5) Employés de bureau, de commerce, personnels de service, personnels de catégorie C de la fonction publique, manoeuvres, ouvriers

(6) Médiane = valeur telle que 50% des répondants sont au-dessus et 50% des répondants sont en-dessous

(7) Emplois stables : CDI, fonctionnaire, chef d'entreprise, profession libérale. Emplois instables : CDD, vacataire, intérimaire, emplois aidés


# L'entrée sur le marché du travail

sans diplôme de niveau supérieur à la licence professionnelle

TYPE DE CONTRAT DU PREMIER EMPLOI	SEXE		
	FEMME	HOMME	TOTAL
Profession libérale, indépendant, chef d'entreprise, auto-entrepreneur	0	0	0
Fonctionnaire (y compris fonctionnaire stagiaire)	0	0	0
CDI	2	2	4
CDI de chantier, CDI de mission	0	0	0
CDD (y compris saisonnier, contractuel(le) de la fonction publique, ATER)	3	1	4
Vacataire	0	0	0
Intérimaire	0	0	0
Intermittent du spectacle, pigiste	0	0	0
Emplois aidés (Contrat Initiative Emploi, Contrat Unique d'Insertion...)	0	0	0
Volontariat international (VIE, VIA, VIH, VSI, VIF)	0	0	0
Autre	0	0	0
<b>TOTAL</b>	<b>5</b>	<b>3</b>	<b>8</b>

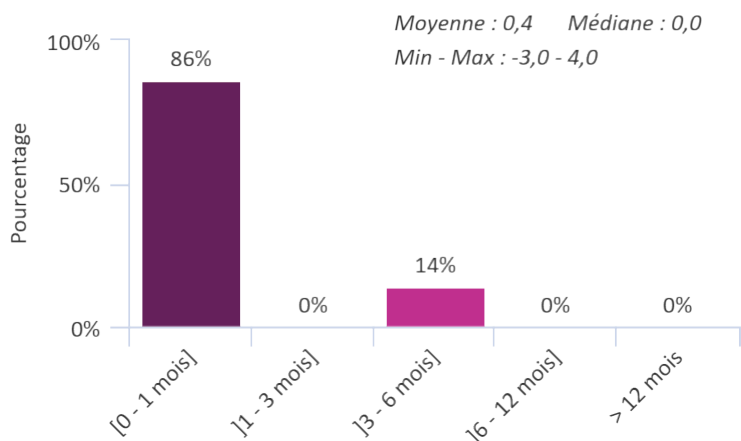
8 répondants sur 8

## Moyen d'accès au premier emploi



6 répondants sur 8

## Durée d'accès au 1er emploi



7 répondants sur 8

► 4 diplômés sur 8 occupent un premier emploi stable, ou ayant abouti à un emploi stable (pour les diplômés qui occupent toujours leur premier emploi).


# Les emplois occupés au 1er mars 2022

sans diplôme de niveau supérieur à la licence professionnelle

TYPE DE CONTRAT DE L'EMPLOI ACTUEL	SEXE		
	FEMME	HOMME	TOTAL
Profession libérale, indépendant, chef d'entreprise, auto-entrepreneur	0	0	0
Fonctionnaire (y compris fonctionnaire stagiaire)	0	0	0
CDI	2	2	4
CDI de chantier, CDI de mission	0	0	0
CDD (y compris saisonnier, contractuel(le) de la fonction publique, ATER)	3	1	4
Vacataire	0	0	0
Intérimaire	0	0	0
Intermittent du spectacle, pigiste	0	0	0
Emplois aidés (Contrat Initiative Emploi, Contrat Unique d'Insertion...)	0	0	0
Volontariat international (VIE, VIA, VIH, VSI, VIF)	0	0	0
Autre	0	0	0
<b>TOTAL</b>	<b>5</b>	<b>3</b>	<b>8</b>

8 répondants sur 8

## Moyen d'accès à l'emploi actuel



6 répondants sur 8

- ▶ 7 diplômés sur 8 sont toujours sur leur premier emploi depuis l'obtention de leur diplôme.
- ▶ 8 diplômés travaillent à temps complet.
- ▶ La durée des contrats temporaires varie de 6 à 8 mois, et la durée médiane est de 7 mois.
- ▶ 4 diplômés sur 8 occupent actuellement un emploi stable.

NIVEAU D'EMPLOI	SEXE		
	FEMME	HOMME	TOTAL
Agriculteur	0	0	0
Artisan, commerçant, chef d'entreprise	0	0	0
Profession libérale	0	0	0
Personnel de catégorie A de la fonction publique	0	0	0
Ingénieur, cadre, professions intellectuelles supérieures	0	0	0
Personnel de catégorie B de la fonction publique	0	0	0
Emploi de niveau intermédiaire : technicien(ne), agent de maîtrise, maîtrise administrative et com...	4	2	6
Personnel de catégorie C de la fonction publique	0	0	0
Employé administratif d'entreprise, de commerce, personnel de service (secrétaire, aide à domicile...	1	1	2
Ouvrier	0	0	0
<b>TOTAL</b>	<b>5</b>	<b>3</b>	<b>8</b>

8 répondants sur 8

### Catégorie d'entreprises

	Effectif	%
Grande entreprise privée (sup. à 5000 salariés, tous sites confondus)	0	0%
Entreprise privée de taille intermédiaire (de 250 à 5000 salariés, tous sites confondus)	1	14%
Entreprise privée de taille moyenne (de 50 à 250 salariés tous sites confondus)	1	14%
Petite entreprise privée (de 10 à 50 salariés, tous sites confondus)	1	14%
Microentreprise privée (moins de 10 salariés, tous sites confondus)	0	0%
Entreprise privée (taille non précisée)	1	14%
Une personne exerçant une profession libérale ou un indépendant	0	0%
Association, organisme professionnel	2	29%
Vous-même	0	0%
Secteur public (fonction et entreprise publiques, sécurité sociale, office publique d'HLM,...)	1	14%
Organisation internationale ou institution de l'Union Européenne	0	0%
Société d'économie mixte	0	0%
Autre	0	0%
<b>TOTAL</b>	<b>7</b>	<b>100%</b>

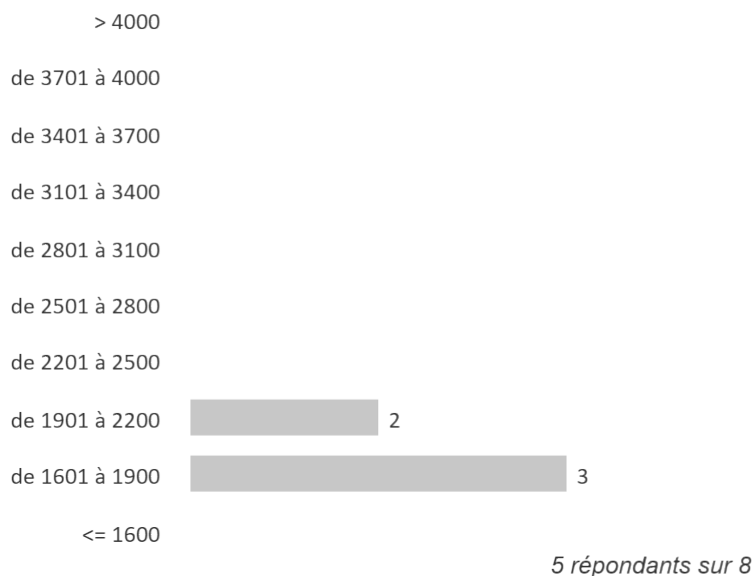
7 répondants sur 8

### Les emplois par secteur d'activité

Activités immobilières	3
Activités de services administratifs et de soutien	1
Administration publique (hors enseignement)	1
Santé humaine et action sociale	1

6 répondants sur 8

## Salaires des diplômés (hors primes)



## SALAIRE BRUT

Moyenne	1 886 €
Médiane	1 898 €
Minimum	1 724 €
Maximum	2 004 €

► Le salaire brut mensuel des diplômés (hors primes) varie de 1 724 € à 2 004 €. Le salaire brut médian est de 1 898 €\*.

\*Le SMIC brut mensuel au 1er mars 2022 est de 1603 €.

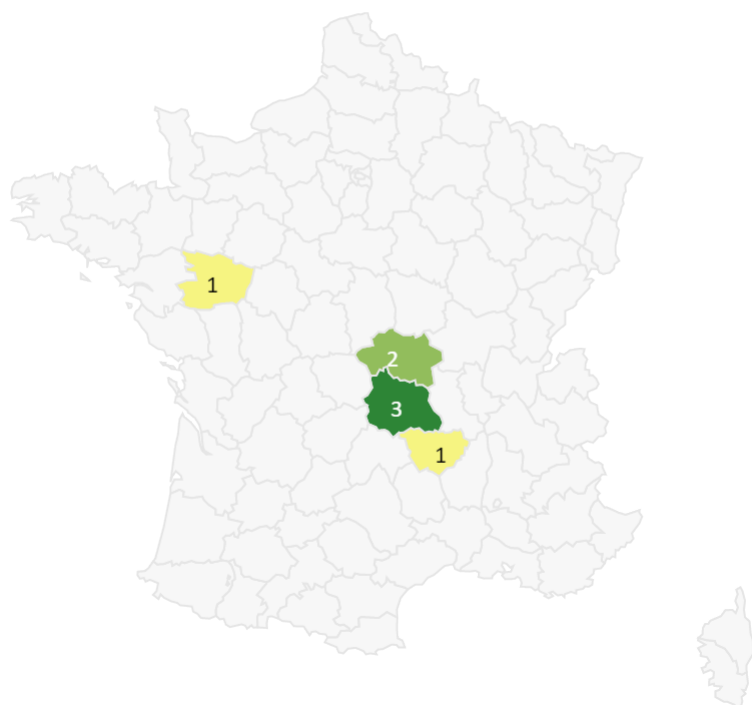
Les salaires sont calculés sur la base d'un temps plein.

Les salaires des diplômés travaillant à l'étranger ne sont pas pris en compte dans le calcul.

## Primes

► 3 diplômés ont déclaré toucher des primes supplémentaires. En raison de ce faible effectif, aucune information sur les primes ne peut être communiquée.

## Lieu d'emploi



## Répartition géographique des emplois

Auvergne-Rhône-Alpes	6
Ile-de-France	0
Autres départements français de métropole	1
France d'Outre-Mer	0
Étranger	0

7 répondants sur 8

## Liste des emplois occupés au 1er mars 2022

INTITULE DE L'EMPLOI	QUELLES SONT VOS MISSIONS PRINCIPALES ?	SEXE
Chargé d'attribution	- Proposition de logements ; - Réception des acceptations ; - Relance des demandeurs.	F
Chargé de clientèle syndic	-	M
Chargé de secteur	- Réalisation des états des lieux d'entrée et de sortie ; - Gestion des conflits entre voisins.	F
Gestionnaire locatif	- Gestion de location.	F
Gestionnaire locatif	- Gestion de l'acquisition des logements ; - Réalisation des visites ; - Suivi de la gestion locative ; - Traitement des impayés.	M
Gestionnaire locatif	-	F
Non précisé	-	F
Responsable de secteur	-	M

### Le plus important dans un emploi

Un diplômé ayant sélectionné plusieurs réponses est comptabilisé autant de fois.

	Effectif
L'ambiance	5
Les missions du poste	3
La rémunération	2
La possibilité d'évolution	2
Autre	1
Le type de contrat	1
Les responsabilités (management d'une équipe, chef de projet...)	1
L'autonomie	1
La structure (entreprise, organisme...)	0
Le statut de l'emploi (ingénieur, assistant, technicien, employé...)	0
Le lieu géographique de l'entreprise	0
L'équilibre vie personnelle / professionnelle	0

6 répondants sur 8

# Etudes poursuivies en 2021-2022

## Type de formations

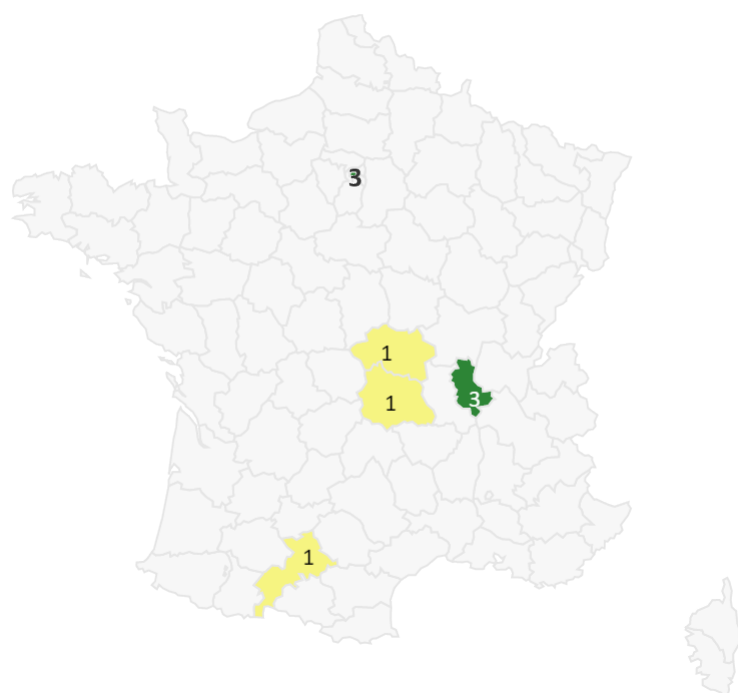
Type de formations	Effectif	
Diplôme d'ingénieur	0	0%
Diplôme d'école de commerce ou de gestion	8	89%
Autre diplôme d'école supérieure (art, communication, ...)	0	0%
Master 2ème année	0	0%
Master 1ère année	1	11%
Études médicales ou paramédicales	0	0%
Autre poursuite d'études	0	0%
Formation spécifique courte, un an maximum (DU...)	0	0%
Préparation aux concours	0	0%
BUT	0	0%
Licence	0	0%
Licence professionnelle	0	0%
Classes préparatoires post DUT-BTS	0	0%
DUT	0	0%
BTS	0	0%
Autre complément de formation ou réorientation	0	0%
<b>TOTAL</b>	<b>9</b>	

100% en poursuite d'études

0% en complément de formation ou en réorientation

9 répondants sur 9

## Lieu des études



## Répartition géographique des études

Auvergne-Rhône-Alpes	5
Ile-de-France	3
Autres départements français de métropole	1
France d'Outre-Mer	0
Étranger	0

9 répondants sur 9



## Liste des études suivies

TYPE D'ETUDES	ETUDES SUIVIES	ETABLISSEMENT	SITE DES ETUDES	REGIME D'INSCRIPTION	EFFECTIF
Diplôme d'école de commerce ou de gestion	Bachelor Immobilier	GFS	Chamalières	CA	1
Diplôme d'école de commerce ou de gestion	Master of Science Management des services immobiliers	IMSI	Lyon	CA	1
Diplôme d'école de commerce ou de gestion	Mastère Management stratégique	IFAG	Montluçon	CA	1
Diplôme d'école de commerce ou de gestion	Mastère Manager de l'immobilier, Parcours Habitat durable et social	Suptertiaire Paris - École Immobilière	Paris	CA	2
Diplôme d'école de commerce ou de gestion	Mastère professionnel Manager en aménagement et promotion immobilière	École Supérieure des Professions Immobilières	Lyon	CA	1
Diplôme d'école de commerce ou de gestion	Mastère professionnel Manager en aménagement et promotion immobilière	École Supérieure des Professions Immobilières	Lyon	CP	1
Master 1ère année	Urbanisme et aménagement, Parcours Villes, habitat et transition écologique	Université Toulouse Jean Jaurès	Toulouse	FI	1

FI : en formation initiale classique    CA : en contrat d'apprentissage    CP : en contrat de professionnalisation    CD : en contrat doctoral  
 FC : en formation continue    AC : en année de césure    EF : élève fonctionnaire    acp : aucun des cas précédents    np : non précisé

### 3 - Diplômés ayant interrompu leurs études pendant plus de deux ans

Parmi les **17** diplômés ayant répondu à l'enquête, **aucun** n'a suivi la formation après une interruption d'études de 2 ans ou plus.

#### Références de la population

	Nationalité	Inscrits	Diplômés	Enquêtés
Formation initiale classique	Français	20	20	20
	Étranger	0	0	0
Contrat d'apprentissage	Français	0	0	0
	Étranger	0	0	0
Contrat de professionnalisation	Français	0	0	0
	Étranger	0	0	0
Année de césure	Français	0	0	0
	Étranger	0	0	0
Reprise d'études	Français	0	0	0
	Étranger	0	0	0
Formation continue classique	Français	0	0	0
	Étranger	0	0	0
	TOTAL	20	20	20