



**UFR BIOLOGIE**  
UNIVERSITÉ  
Clermont Auvergne

Site : Aubière

## Licence professionnelle

Mention : AMÉNAGEMENT PAYSAGER : CONCEPTION, GESTION, ENTRETIEN

Parcours : GESTION DURABLE DES ARBRES ET ARBUSTES EN AMÉNAGEMENT PAYSAGER

Les situations des diplômés sont présentées dans deux parties distinctes, selon leurs profils :

- les personnes n'ayant jamais interrompu leurs études ou pendant moins de 2 ans, qui vont entrer sur le marché du travail et dont l'objectif principal est de trouver un emploi en relation avec la formation suivie,
- les personnes qui reprennent des études après une interruption de plus de 2 ans. Elles ont généralement plus de 30 ans, leurs profils et objectifs sont hétérogènes.

Nombre de diplômés enquêtés : **21**

Nombre de répondants : **16**

Taux de réponse : **76%**

### Sommaire

#### 1 - Profil de la population

#### 2 - Situation des diplômés n'ayant pas interrompu leurs études, ou pendant moins de 2 ans

#### 3 - Situation des diplômés ayant interrompu leurs études pendant 2 ans ou plus

## 1 - Profil de la population

### Âge à l'obtention du diplôme

Moyenne : 23,5

Ecart-type : 3,5

	Effectif	%
Moins de 24	13	62%
De 24 à 29	7	33%
De 30 à 34	0	0%
De 35 à 39	1	5%
De 40 à 44	0	0%
45 et plus	0	0%
<b>TOTAL</b>	<b>21</b>	<b>100%</b>

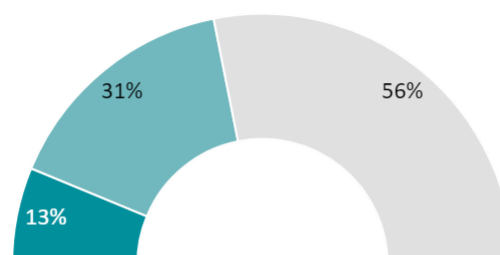
### Nationalité

	Effectif	%
Française	21	100%
Étrangère	0	0%
<b>TOTAL</b>	<b>21</b>	<b>100%</b>

### Sexe

	Effectif	%
Femme	6	29%
Homme	15	71%
<b>TOTAL</b>	<b>21</b>	<b>100%</b>

### Interruption des études entre le bac et l'obtention du diplôme en 2021



- Oui, pendant 2 ans ou plus
- Oui, pendant moins de 2 ans
- Non

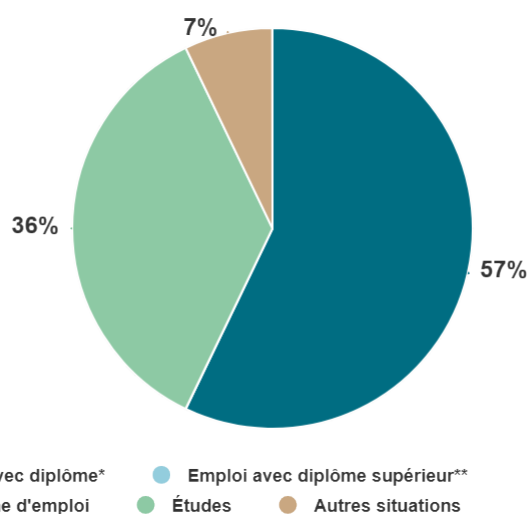
NOTE : l'interruption ou non des études a été déterminée par questionnaire.

Les diplômés ayant interrompu leurs études pendant 2 ans ou plus entre le bac et l'obtention de leur diplôme en 2021 ont répondu à un questionnaire portant sur leur situation professionnelle avant leur formation de licence professionnelle, et après.

## 2 - Diplômés n'ayant pas interrompu leurs études, ou pendant moins de deux ans

Parmi les **16** diplômés ayant répondu à l'enquête, **14** ont suivi la formation sans interruption d'études ou pendant moins de 2 ans.

### Situation des diplômés au 1er mars 2022



SITUATION	SEXE		
	FEMME	HOMME	TOTAL
En emploi avec le diplôme*	2	6	8
En emploi avec un diplôme supérieur**	0	0	0
En recherche d'emploi	0	0	0
En études	1	4	5
Autres situations	1	0	1
<b>TOTAL</b>	<b>4</b>	<b>10</b>	<b>14</b>

● Emploi avec diplôme\*    ● Emploi avec diplôme supérieur\*\*  
 ● Recherche d'emploi    ● Études    ● Autres situations

\* n'ayant pas obtenu de diplôme de niveau supérieur à la licence professionnelle, avant ou après l'obtention de celle-ci

\*\* ayant obtenu un diplôme de niveau supérieur à la licence professionnelle, avant ou après l'obtention de celle-ci

- ▶ 8 diplômés, ayant un niveau d'études à Bac+3, occupent un emploi (voir détail pages suivantes).
- ▶ 5 diplômés poursuivent des études (voir détail pages suivantes).
- ▶ 1 diplômé est classé dans la catégorie "Autres situations", il effectue un service civique.

### Chiffres clés

#### Population globale

#### Diplômés en emploi avec la Licence professionnelle

	Taux d'insertion professionnelle <sup>(1)</sup>	Taux de poursuite d'étude <sup>(2)</sup>	Cadres <sup>(3)</sup>	Techniciens-agents de maîtrise <sup>(4)</sup>	Employés <sup>(5)</sup>	Durée médiane de l'accès au 1 <sup>er</sup> emploi <sup>(6)</sup>	Taux d'emploi stable <sup>(7)</sup>	Salaire brut médian <sup>(6)</sup>
%	100%	36%	14%	57%	29%	0 mois	29%	2250€
Effectif	8 / 8	5/14	1/8	4/8	2/8		2/8	

(1) Nombre de diplômés en emploi / (Nombre de diplômés en emploi + Nombre de diplômés en recherche d'emploi)

(2) Nombre de diplômés en études / Nombre de répondants

(3) Ingénieurs, cadres, professions libérales, professions intellectuelles supérieures, auto-entrepreneurs, personnels de catégorie A de la fonction publique

(4) Techniciens, agents de maîtrise, maîtrise administrative et commerciale, VRP, personnels de catégorie B de la fonction publique

(5) Employés de bureau, de commerce, personnels de service, personnels de catégorie C de la fonction publique, manoeuvres, ouvriers

(6) Médiane = valeur telle que 50% des répondants sont au-dessus et 50% des répondants sont en-dessous

(7) Emplois stables : CDI, fonctionnaire, chef d'entreprise, profession libérale. Emplois instables : CDD, vacataire, intérimaire, emplois aidés


# L'entrée sur le marché du travail

sans diplôme de niveau supérieur à la licence professionnelle

TYPE DE CONTRAT DU PREMIER EMPLOI	SEXE		
	FEMME	HOMME	TOTAL
Profession libérale, indépendant, chef d'entreprise, auto-entrepreneur	0	0	0
Fonctionnaire (y compris fonctionnaire stagiaire)	0	0	0
CDI	0	1	1
CDI de chantier, CDI de mission	0	0	0
CDD (y compris saisonnier, contractuel(le) de la fonction publique, ATER)	2	4	6
Vacataire	0	0	0
Intérimaire	0	0	0
Intermittent du spectacle, pigiste	0	0	0
Emplois aidés (Contrat Initiative Emploi, Contrat Unique d'Insertion...)	0	0	0
Volontariat international (VIE, VIA, VIH, VSI, VIF)	0	0	0
Autre	0	0	0
<b>TOTAL</b>	<b>2</b>	<b>5</b>	<b>7</b>

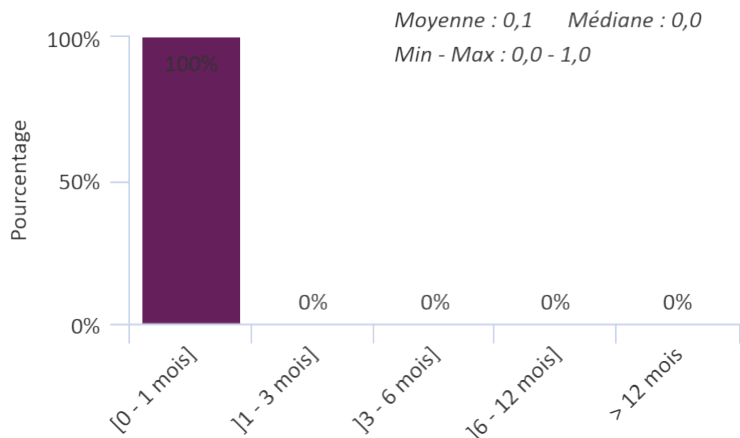
7 répondants sur 8

## Moyen d'accès au premier emploi



7 répondants sur 8

## Durée d'accès au 1er emploi



7 répondants sur 9

► 1 diplômé sur 8 occupe un premier emploi stable, ou ayant abouti à un emploi stable (pour les diplômés qui occupent toujours leur premier emploi).


# Les emplois occupés au 1er mars 2022

sans diplôme de niveau supérieur à la licence professionnelle

TYPE DE CONTRAT DE L'EMPLOI ACTUEL	SEXE		
	FEMME	HOMME	TOTAL
Profession libérale, indépendant, chef d'entreprise, auto-entrepreneur	0	0	0
Fonctionnaire (y compris fonctionnaire stagiaire)	0	0	0
CDI	1	1	2
CDI de chantier, CDI de mission	0	0	0
CDD (y compris saisonnier, contractuel(le) de la fonction publique, ATER)	1	4	5
Vacataire	0	0	0
Intérimaire	0	0	0
Intermittent du spectacle, pigiste	0	0	0
Emplois aidés (Contrat Initiative Emploi, Contrat Unique d'Insertion...)	0	0	0
Volontariat international (VIE, VIA, VIH, VSI, VIF)	0	0	0
Autre	0	0	0
<b>TOTAL</b>	<b>2</b>	<b>5</b>	<b>7</b>

7 répondants sur 8

## Moyen d'accès à l'emploi actuel



8 répondants sur 8

- ▶ 6 diplômés sur 8 sont toujours sur leur premier emploi depuis l'obtention de leur diplôme.
- ▶ 6 diplômés travaillent à temps complet et 2 à temps partiel.
- ▶ La durée des contrats temporaires varie de 1 à 8 mois, et la durée médiane est de 3 mois.
- ▶ 2 diplômés sur 8 occupent actuellement un emploi stable.

NIVEAU D'EMPLOI	SEXE		
	FEMME	HOMME	TOTAL
Agriculteur	0	0	0
Artisan, commerçant, chef d'entreprise	0	0	0
Profession libérale	0	0	0
Personnel de catégorie A de la fonction publique	0	0	0
Ingénieur, cadre, professions intellectuelles supérieures	0	1	1
Personnel de catégorie B de la fonction publique	0	0	0
Emploi de niveau intermédiaire : technicien(ne), agent de maîtrise, maîtrise administrative et com...	2	2	4
Personnel de catégorie C de la fonction publique	0	0	0
Employé administratif d'entreprise, de commerce, personnel de service (secrétaire, aide à domicil...	0	2	2
Ouvrier	0	0	0
<b>TOTAL</b>	<b>2</b>	<b>5</b>	<b>7</b>

7 répondants sur 8

### Catégorie d'entreprises

	Effectif	%
Grande entreprise privée (sup. à 5000 salariés, tous sites confondus)	1	14%
Entreprise privée de taille intermédiaire (de 250 à 5000 salariés, tous sites confondus)	0	0%
Entreprise privée de taille moyenne (de 50 à 250 salariés tous sites confondus)	0	0%
Petite entreprise privée (de 10 à 50 salariés, tous sites confondus)	0	0%
Microentreprise privée (moins de 10 salariés, tous sites confondus)	0	0%
Entreprise privée (taille non précisée)	0	0%
Une personne exerçant une profession libérale ou un indépendant	0	0%
Association, organisme professionnel	1	14%
Vous-même	0	0%
Secteur public (fonction et entreprise publiques, sécurité sociale, office publique d'HLM,...)	5	71%
Organisation internationale ou institution de l'Union Européenne	0	0%
Société d'économie mixte	0	0%
Autre	0	0%
<b>TOTAL</b>	<b>7</b>	<b>100%</b>

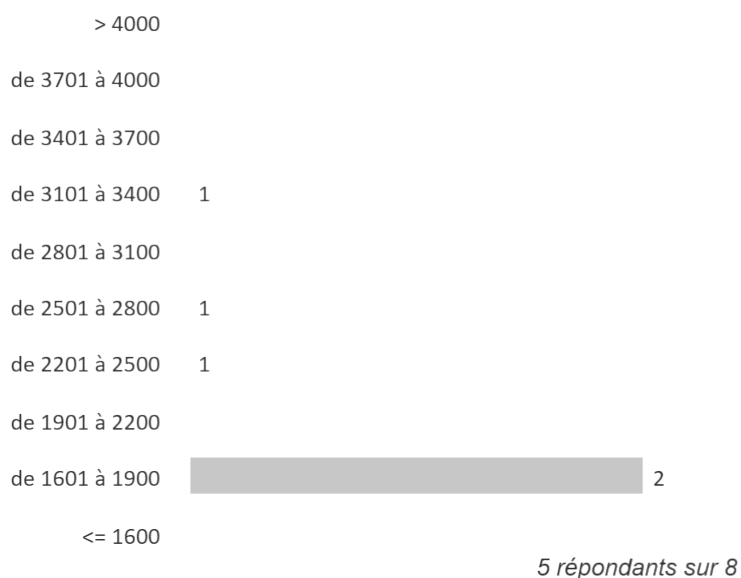
7 répondants sur 8

### Les emplois par secteur d'activité

Agriculture, sylviculture et pêche	1
Autres activités spécialisées, scientifiques et techniques	1
Administration publique (hors enseignement)	2
Enseignement	2
Arts, spectacles et activités récréatives	1

7 répondants sur 8

## Salaires des diplômés (hors primes)



## SALAIRE BRUT

Moyenne	2 233 €
Médiane	2 250 €
Minimum	1 603 €
Maximum	3 115 €

► Le salaire brut mensuel des diplômés (hors primes) varie de 1 603 € à 3 115 €. Le salaire brut médian est de 2 250 €\*.

\*Le SMIC brut mensuel au 1er mars 2022 est de 1603 €.

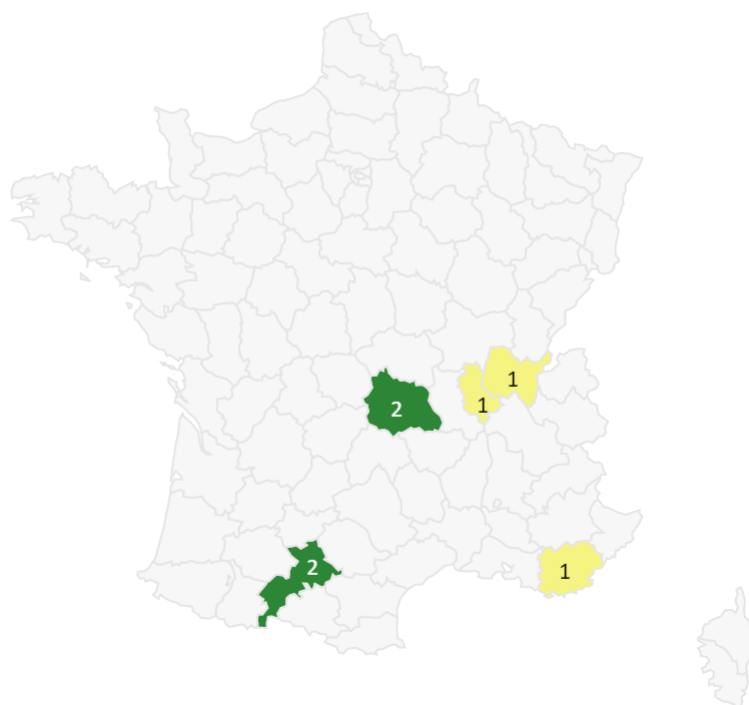
Les salaires sont calculés sur la base d'un temps plein.

Les salaires des diplômés travaillant à l'étranger ne sont pas pris en compte dans le calcul.

## Primes

► 3 diplômés ont déclaré toucher des primes supplémentaires. En raison de ce faible effectif, aucune information sur les primes ne peut être communiquée.

## Lieu d'emploi



## Répartition géographique des emplois

Auvergne-Rhône-Alpes	2
Ile-de-France	1
Autres départements français de métropole	3
France d'Outre-Mer	1
Étranger	0

8 répondants sur 8

## Liste des emplois occupés au 1er mars 2022

INTITULE DE L'EMPLOI	QUELLES SONT VOS MISSIONS PRINCIPALES ?	SEXE
Adjoint au service cadre de vie	- Entretien des espaces verts et naturels d'une commune ; - Entretien des espaces publics.	M
Agent d'entretien des espaces verts	- Taille et tonte.	M
Animateur	- Animation nature et sportive dans un club pour adolescents.	M
Animateur	- Animation en école auprès d'enfants de 4 à 11 ans.	F
Chargé de mission JEVI	- Accompagnement des acteurs JEVI (Jardins, Espaces végétalisés et Infrastructures) dans une gestion sans produits phytosanitaires.	M
Chef de projet arbre conseil	- Mise en place de la charte de l'arbre au sein d'une métropole.	F
Professeur de techniques paysagères	- Dessin et reconnaissance de végétaux ; - Mise en pratique de techniques paysagères.	M
Technicien agro-conseil	- Diagnostic visuel des arbres ; - Réalisation de l'inventaire de la ville.	M

### Le plus important dans un emploi

Un diplômé ayant sélectionné plusieurs réponses est comptabilisé autant de fois.

	Effectif
Autre	4
Les missions du poste	3
La rémunération	2
Le lieu géographique de l'entreprise	2
L'ambiance	2
L'autonomie	2
Les responsabilités (management d'une équipe, chef de projet...)	1
La possibilité d'évolution	1
L'équilibre vie personnelle / professionnelle	1
Le type de contrat	0
La structure (entreprise, organisme...)	0
Le statut de l'emploi (ingénieur, assistant, technicien, employé...)	0

7 répondants sur 8

# Etudes poursuivies en 2021-2022

## Type de formations

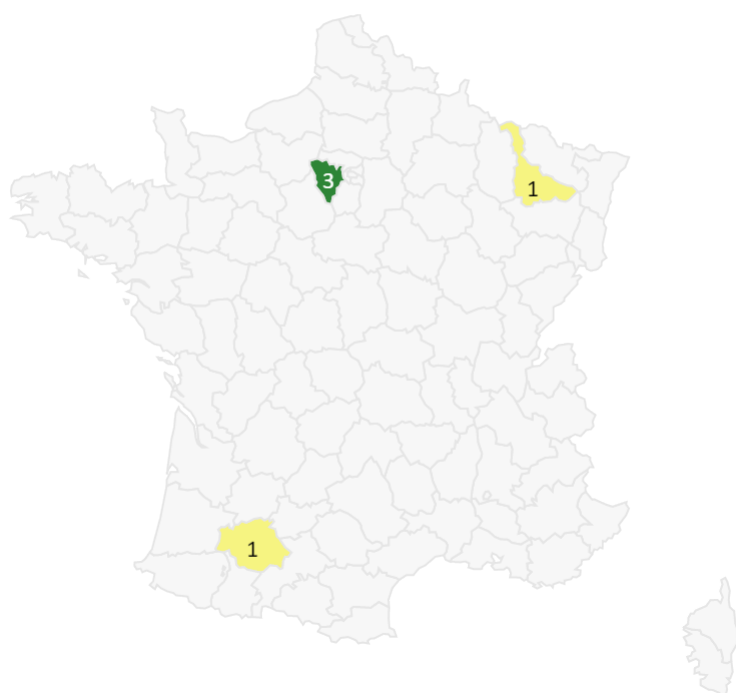
Type de formations	Effectif	
Diplôme d'ingénieur	0	0%
Diplôme d'école de commerce ou de gestion	0	0%
Autre diplôme d'école supérieure (art, communication, ...)	0	0%
Master 2ème année	0	0%
Master 1ère année	1	20%
Études médicales ou paramédicales	0	0%
Autre poursuite d'études	0	0%
Formation spécifique courte, un an maximum (DU...)	1	20%
Préparation aux concours	0	0%
BUT	0	0%
Licence	0	0%
Licence professionnelle	0	0%
Classes préparatoires post DUT-BTS	0	0%
DUT	0	0%
BTS	0	0%
Autre complément de formation ou réorientation	3	60%
<b>TOTAL</b>	<b>5</b>	

20% en poursuite d'études

80% en complément de formation ou en réorientation

5 répondants sur 5

## Lieu des études



## Répartition géographique des études

Auvergne-Rhône-Alpes	0
Ile-de-France	3
Autres départements français de métropole	2
France d'Outre-Mer	0
Étranger	0

5 répondants sur 5



## Liste des études suivies

TYPE D'ETUDES	ETUDES SUIVIES	ETABLISSEMENT	SITE DES ETUDES	REGIME D'INSCRIPTION	EFFECTIF
Master 1ère année	Agrosciences, environnement, territoires, paysage, forêt	AgroParisTech	Nancy	FI	1
Formation spécifique courte, un an maximum (DU...)	Certificat de Spécialisation Technicien cynégétique	CFPPA Mirande	Mirande	FI	1
Autre complément de formation ou réorientation	Certificat de Spécialisation Gestion des arbres d'ornement	CFPPA Saint Germain en Laye	Saint-Germain-en-Laye	CA	3

FI : en formation initiale classique    CA : en contrat d'apprentissage    CP : en contrat de professionnalisation    CD : en contrat doctoral  
 FC : en formation continue    AC : en année de césure    EF : élève fonctionnaire    acp : aucun des cas précédents    np : non précisé

### 3 - Diplômés ayant interrompu leurs études pendant plus de deux ans

Parmi les **16** diplômés ayant répondu à l'enquête, **2** ont suivi la formation après une interruption d'études de 2 ans ou plus.

- ▶ Le diplômé qui était en emploi avant la formation, est toujours en emploi. Il occupe un poste de consultant agricole en CDI.
- ▶ Le diplômé qui était en recherche d'emploi avant la formation, est toujours en recherche d'emploi.

#### Références de la population

	Nationalité	Inscrits	Diplômés	Enquêtés
Formation initiale classique	Français	19	18	18
	Étranger	0	0	0
Contrat d'apprentissage	Français	0	0	0
	Étranger	0	0	0
Contrat de professionnalisation	Français	2	2	2
	Étranger	0	0	0
Année de césure	Français	0	0	0
	Étranger	0	0	0
Reprise d'études	Français	0	0	0
	Étranger	0	0	0
Formation continue classique	Français	1	1	1
	Étranger	0	0	0
	TOTAL	22	21	21