



UFR DE PHARMACIE

UNIVERSITÉ
Clermont Auvergne

Site : Vichy

Licence professionnelle

Mention : INDUSTRIES PHARMACEUTIQUES, COSMÉTOLOGIQUES ET
DE SANTÉ : GESTION, PRODUCTION ET VALORISATIONParcours : DÉVELOPPEMENT, PRODUCTION ET INGÉNIERIE
PHARMACEUTIQUE

Les situations des diplômés sont présentées dans deux parties distinctes, selon leurs profils :

- les personnes n'ayant jamais interrompu leurs études ou pendant moins de 2 ans, qui vont entrer sur le marché du travail et dont l'objectif principal est de trouver un emploi en relation avec la formation suivie,
- les personnes qui reprennent des études après une interruption de plus de 2 ans. Elles ont généralement plus de 30 ans, leurs profils et objectifs sont hétérogènes.

Nombre de diplômés enquêtés : 15

Nombre de répondants : 13

Taux de réponse : **87%**

Sommaire

1 - Profil de la population

2 - Situation des diplômés n'ayant pas interrompu leurs études, ou pendant moins de 2 ans

3 - Situation des diplômés ayant interrompu leurs études pendant 2 ans ou plus

1 - Profil de la population

Âge à l'obtention du diplôme

Moyenne : 23,4

Ecart-type : 6,3

	Effectif	%
Moins de 24	13	87%
De 24 à 29	1	7%
De 30 à 34	0	0%
De 35 à 39	0	0%
De 40 à 44	0	0%
45 et plus	1	7%
TOTAL	15	100%

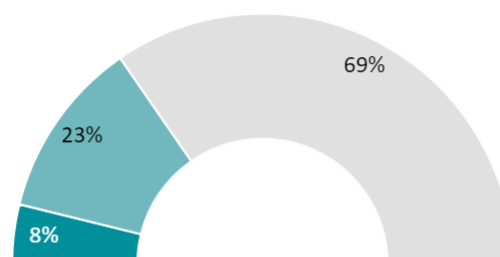
Nationalité

	Effectif	%
Française	15	100%
Étrangère	0	0%
TOTAL	15	100%

Sexe

	Effectif	%
Femme	14	93%
Homme	1	7%
TOTAL	15	100%

Interruption des études entre le bac et l'obtention du diplôme en 2021



- Oui, pendant 2 ans ou plus
- Oui, pendant moins de 2 ans
- Non

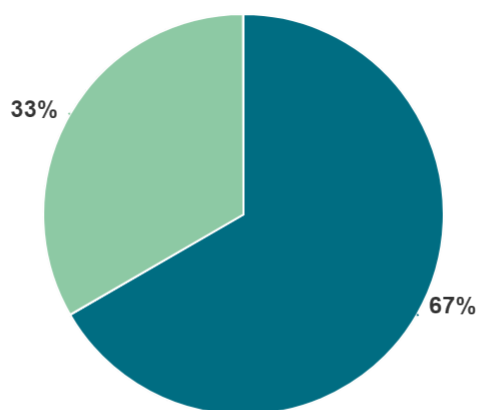
NOTE : l'interruption ou non des études a été déterminée par questionnaire.

Les diplômés ayant interrompu leurs études pendant 2 ans ou plus entre le bac et l'obtention de leur diplôme en 2021 ont répondu à un questionnaire portant sur leur situation professionnelle avant leur formation de licence professionnelle, et après.

2 - Diplômés n'ayant pas interrompu leurs études, ou pendant moins de deux ans

Parmi les **13** diplômés ayant répondu à l'enquête, **12** ont suivi la formation sans interruption d'études ou pendant moins de 2 ans.

Situation des diplômés au 1er mars 2022



● Emploi avec diplôme* ● Emploi avec diplôme supérieur**
 ● Recherche d'emploi ● Études ● Autres situations

SITUATION	SEXE		
	FEMME	HOMME	TOTAL
En emploi avec le diplôme*	7	1	8
En emploi avec un diplôme supérieur**	0	0	0
En recherche d'emploi	0	0	0
En études	4	0	4
Autres situations	0	0	0
TOTAL	11	1	12

* n'ayant pas obtenu de diplôme de niveau supérieur à la licence professionnelle, avant ou après l'obtention de celle-ci

** ayant obtenu un diplôme de niveau supérieur à la licence professionnelle, avant ou après l'obtention de celle-ci

► 8 diplômés, ayant un niveau d'études à Bac+3, occupent un emploi (voir détail pages suivantes).

► 4 diplômés poursuivent des études (voir détail pages suivantes).

Chiffres clés

Population globale

Diplômés en emploi avec la Licence professionnelle

	Taux d'insertion professionnelle ⁽¹⁾	Taux de poursuite d'étude ⁽²⁾	Cadres ⁽³⁾	Techniciens-agents de maîtrise ⁽⁴⁾	Employés ⁽⁵⁾	Durée médiane de l'accès au 1 ^{er} emploi ⁽⁶⁾	Taux d'emploi stable ⁽⁷⁾	Salaire brut médian ⁽⁶⁾
%	100%	33%	0%	88%	12%	1 mois	62%	1841€
Effectif	8 / 8	4/12	0/8	7/8	1/8		5/8	

(1) Nombre de diplômés en emploi / (Nombre de diplômés en emploi + Nombre de diplômés en recherche d'emploi)

(2) Nombre de diplômés en études / Nombre de répondants

(3) Ingénieurs, cadres, professions libérales, professions intellectuelles supérieures, auto-entrepreneurs, personnels de catégorie A de la fonction publique

(4) Techniciens, agents de maîtrise, maîtrise administrative et commerciale, VRP, personnels de catégorie B de la fonction publique

(5) Employés de bureau, de commerce, personnels de service, personnels de catégorie C de la fonction publique, manoeuvres, ouvriers

(6) Médiane = valeur telle que 50% des répondants sont au-dessus et 50% des répondants sont en-dessous

(7) Emplois stables : CDI, fonctionnaire, chef d'entreprise, profession libérale. Emplois instables : CDD, vacataire, intérimaire, emplois aidés

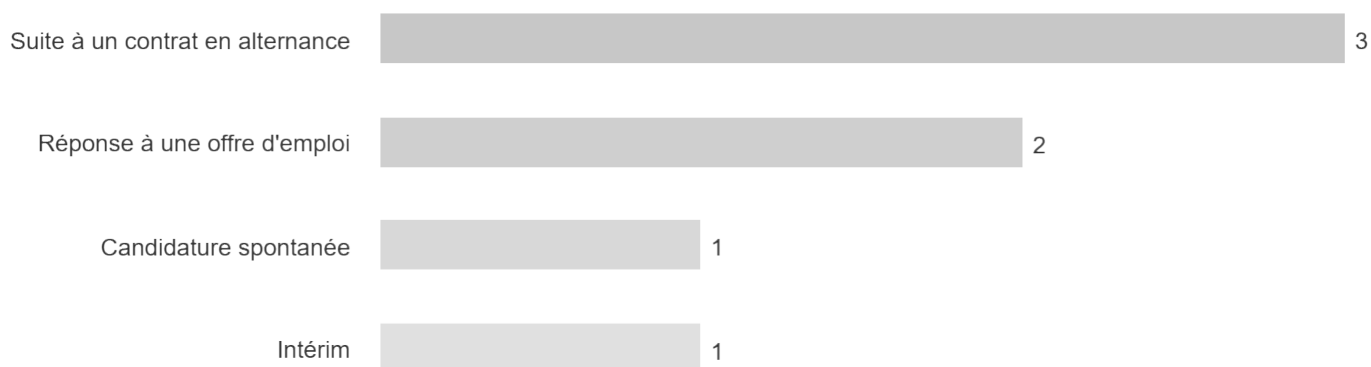
L'entrée sur le marché du travail

sans diplôme de niveau supérieur à la licence professionnelle

TYPE DE CONTRAT DU PREMIER EMPLOI	SEXE		
	FEMME	HOMME	TOTAL
Profession libérale, indépendant, chef d'entreprise, auto-entrepreneur	0	0	0
Fonctionnaire (y compris fonctionnaire stagiaire)	0	0	0
CDI	5	0	5
CDI de chantier, CDI de mission	0	0	0
CDD (y compris saisonnier, contractuel(le) de la fonction publique, ATER)	0	1	1
Vacataire	0	0	0
Intérimaire	2	0	2
Intermittent du spectacle, pigiste	0	0	0
Emplois aidés (Contrat Initiative Emploi, Contrat Unique d'Insertion...)	0	0	0
Volontariat international (VIE, VIA, VIH, VSI, VIF)	0	0	0
Autre	0	0	0
TOTAL	7	1	8

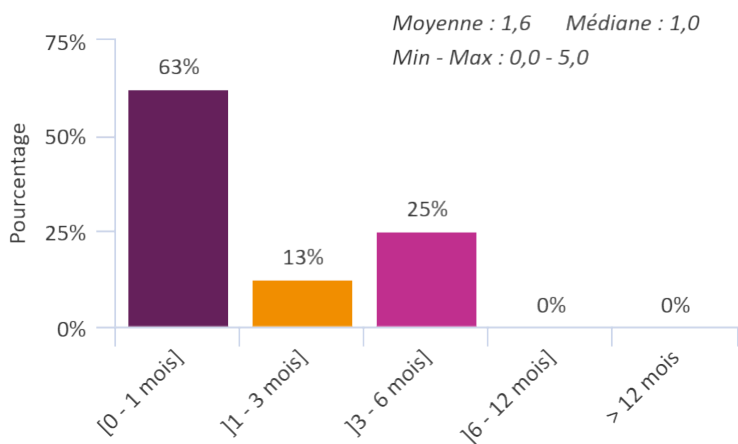
8 répondants sur 8

Moyen d'accès au premier emploi



7 répondants sur 8

Durée d'accès au 1er emploi



8 répondants sur 9

► 5 diplômés sur 8 occupent un premier emploi stable, ou ayant abouti à un emploi stable (pour les diplômés qui occupent toujours leur premier emploi).


Les emplois occupés au 1er mars 2022

sans diplôme de niveau supérieur à la licence professionnelle

TYPE DE CONTRAT DE L'EMPLOI ACTUEL	SEXE		
	FEMME	HOMME	TOTAL
Profession libérale, indépendant, chef d'entreprise, auto-entrepreneur	0	0	0
Fonctionnaire (y compris fonctionnaire stagiaire)	0	0	0
CDI	5	0	5
CDI de chantier, CDI de mission	0	0	0
CDD (y compris saisonnier, contractuel(le) de la fonction publique, ATER)	1	1	2
Vacataire	0	0	0
Intérimaire	1	0	1
Intermittent du spectacle, pigiste	0	0	0
Emplois aidés (Contrat Initiative Emploi, Contrat Unique d'Insertion...)	0	0	0
Volontariat international (VIE, VIA, VIH, VSI, VIF)	0	0	0
Autre	0	0	0
TOTAL	7	1	8

8 répondants sur 8

Moyen d'accès à l'emploi actuel



7 répondants sur 8

- ▶ 7 diplômés sur 8 sont toujours sur leur premier emploi depuis l'obtention de leur diplôme.
- ▶ 8 diplômés travaillent à temps complet.
- ▶ Les durées des contrats temporaires sont de 5 et 6 mois.
- ▶ 5 diplômés sur 8 occupent actuellement un emploi stable.

NIVEAU D'EMPLOI	SEXE		
	FEMME	HOMME	TOTAL
Agriculteur	0	0	0
Artisan, commerçant, chef d'entreprise	0	0	0
Profession libérale	0	0	0
Personnel de catégorie A de la fonction publique	0	0	0
Ingénieur, cadre, professions intellectuelles supérieures	0	0	0
Personnel de catégorie B de la fonction publique	0	0	0
Emploi de niveau intermédiaire : technicien(ne), agent de maîtrise, maîtrise administrative et com...	6	1	7
Personnel de catégorie C de la fonction publique	0	0	0
Employé administratif d'entreprise, de commerce, personnel de service (secrétaire, aide à domicil...	1	0	1
Ouvrier	0	0	0
TOTAL	7	1	8

8 répondants sur 8

Catégorie d'entreprises

	Effectif	%
Grande entreprise privée (sup. à 5000 salariés, tous sites confondus)	0	0%
Entreprise privée de taille intermédiaire (de 250 à 5000 salariés, tous sites confondus)	2	29%
Entreprise privée de taille moyenne (de 50 à 250 salariés tous sites confondus)	2	29%
Petite entreprise privée (de 10 à 50 salariés, tous sites confondus)	1	14%
Microentreprise privée (moins de 10 salariés, tous sites confondus)	1	14%
Entreprise privée (taille non précisée)	0	0%
Une personne exerçant une profession libérale ou un indépendant	0	0%
Association, organisme professionnel	0	0%
Vous-même	0	0%
Secteur public (fonction et entreprise publiques, sécurité sociale, office publique d'HLM,...)	1	14%
Organisation internationale ou institution de l'Union Européenne	0	0%
Société d'économie mixte	0	0%
Autre	0	0%
TOTAL	7	100%

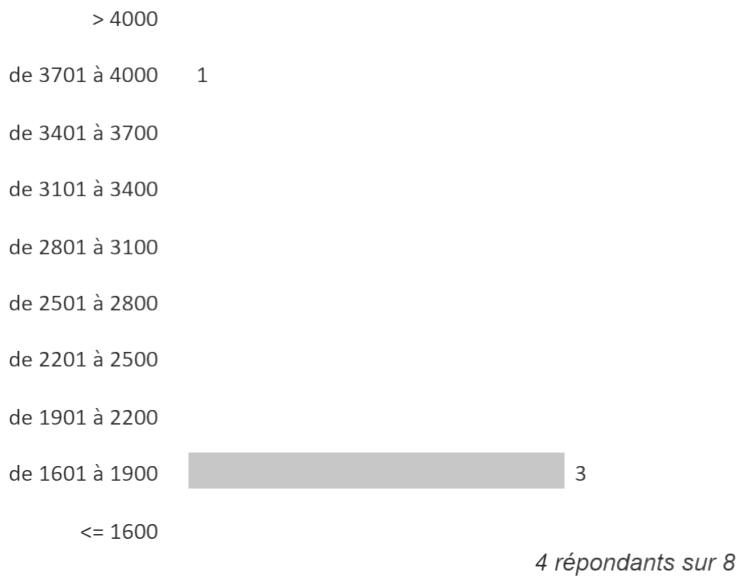
7 répondants sur 8

Les emplois par secteur d'activité

Industries	3
Commerce, réparation d'automobiles et de motocycles	1
Autres activités spécialisées, scientifiques et techniques	1
Santé humaine et action sociale	1

6 répondants sur 8

Salaires des diplômés (hors primes)



SALAIRE BRUT

Moyenne	2 321 €
Médiane	1 841 €
Minimum	1 603 €
Maximum	4 000 €

► Le salaire brut mensuel des diplômés (hors primes) varie de 1 603 € à 4 000 €. Le salaire brut médian est de 1 841 €*.

*Le SMIC brut mensuel au 1er mars 2022 est de 1603 €.

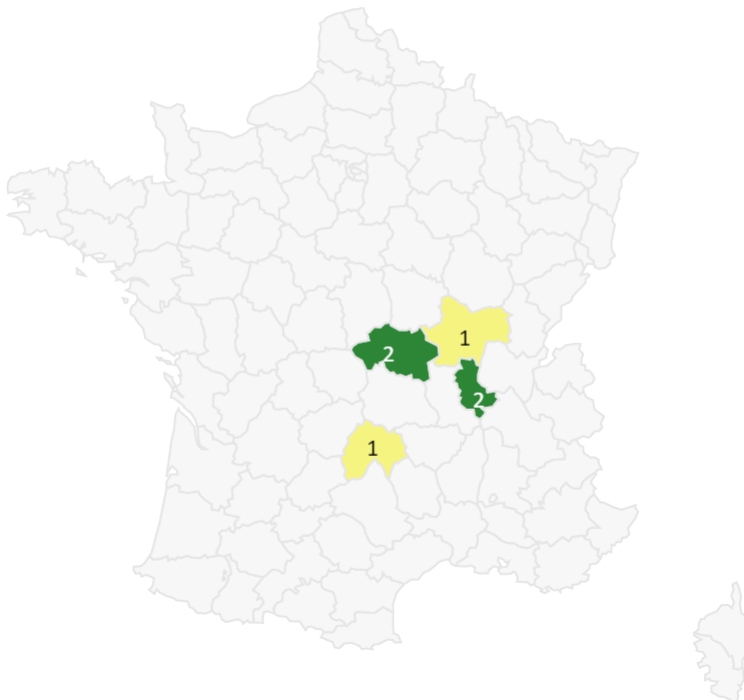
Les salaires sont calculés sur la base d'un temps plein.

Les salaires des diplômés travaillant à l'étranger ne sont pas pris en compte dans le calcul.

Primes

► 2 diplômés ont déclaré toucher des primes supplémentaires. En raison de ce faible effectif, aucune information sur les primes ne peut être communiquée.

Lieu d'emploi



Répartition géographique des emplois

Auvergne-Rhône-Alpes	5
Ile-de-France	0
Autres départements français de métropole	1
France d'Outre-Mer	0
Étranger	0

6 répondants sur 8

INTITULE DE L'EMPLOI	QUELLES SONT VOS MISSIONS PRINCIPALES ?	SEXE
Aide technique	-	F
Gestionnaire de dépôt de sang	- Gestion du dépôt de sang ; - Vérification des poches de sang.	F
Quality control analyst	- Réalisation d'analyses de routine de contrôle qualité en chimie.	F
Technicien de formulation	- Formulation de couleurs selon le RAL.	F
Technicien de laboratoire dans les compléments alimentaires	- Création de nouveaux produits ; - Formation d'alternants ; - Production, conditionnement et gestion du laboratoire de compléments alimentaires de phytothérapie.	M
Technicien de laboratoire en microbiologie	- Contrôle en microbiologie de probiotiques.	F
Technicien qualité	-	F
Technicien recherche et développement	-	F

Le plus important dans un emploi

Un diplômé ayant sélectionné plusieurs réponses est comptabilisé autant de fois.

	Effectif
Les missions du poste	3
L'ambiance	2
La rémunération	1
La structure (entreprise, organisme...)	1
La possibilité d'évolution	1
L'équilibre vie personnelle / professionnelle	1
Autre	0
Le type de contrat	0
Le statut de l'emploi (ingénieur, assistant, technicien, employé...)	0
Les responsabilités (management d'une équipe, chef de projet...)	0
Le lieu géographique de l'entreprise	0
L'autonomie	0

4 répondants sur 8

Études poursuivies en 2021-2022

Type de formations

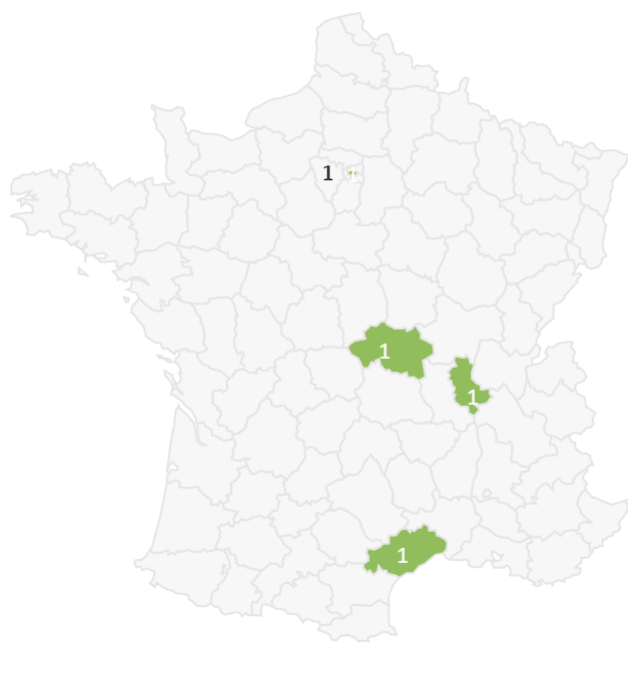
Type de formations	Effectif	
Diplôme d'ingénieur	0	0%
Diplôme d'école de commerce ou de gestion	0	0%
Autre diplôme d'école supérieure (art, communication, ...)	2	50%
Master 2ème année	0	0%
Master 1ère année	2	50%
Études médicales ou paramédicales	0	0%
Autre poursuite d'études	0	0%
Formation spécifique courte, un an maximum (DU...)	0	0%
Préparation aux concours	0	0%
BUT	0	0%
Licence	0	0%
Licence professionnelle	0	0%
Classes préparatoires post DUT-BTS	0	0%
DUT	0	0%
BTS	0	0%
Autre complément de formation ou réorientation	0	0%
TOTAL	4	

100% en poursuite d'études

0% en complément de formation ou en réorientation

4 répondants sur 4

Lieu des études



Répartition géographique des études

Auvergne-Rhône-Alpes	2
Ile-de-France	1
Autres départements français de métropole	1
France d'Outre-Mer	0
Étranger	0

4 répondants sur 4

Liste des études suivies

TYPE D'ETUDES	ETUDES SUIVIES	ETABLISSEMENT	SITE DES ETUDES	REGIME D'INSCRIPTION	EFFECTIF
Autre diplôme d'école supérieure (art, communication, ...)	Master Management qualité sécurité environnement	PROMEO	Paris	CP	1
Autre diplôme d'école supérieure (art, communication, ...)	Programme Manager des risques QHSE	IEQT (rattaché à l'UCA)	Vichy	CA	1
Master 1ère année	Chimie, Parcours Ingénierie des cosmétiques	Université de Montpellier	Montpellier	CA	1
Master 1ère année	Manager des biobanques	ESTBB Ecole Supérieure de Biologie Biochimie Biotechnologies	Lyon	CP	1

FI : en formation initiale classique CA : en contrat d'apprentissage CP : en contrat de professionnalisation CD : en contrat doctoral
 FC : en formation continue AC : en année de césure EF : élève fonctionnaire acp : aucun des cas précédents np : non précisé

3 - Diplômés ayant interrompu leurs études pendant plus de deux ans

Parmi les **13** diplômés ayant répondu à l'enquête, **1** a suivi la formation après une interruption d'études de 2 ans ou plus.

► Le diplômé qui était en emploi avant la formation est toujours en emploi. Il occupe un poste de technicien en recherche et formation, fonctionnaire.

Références de la population

	Nationalité	Inscrits	Diplômés	Enquêtés
Formation initiale classique	Français	14	14	14
	Étranger	0	0	0
Contrat d'apprentissage	Français	0	0	0
	Étranger	0	0	0
Contrat de professionnalisation	Français	0	0	0
	Étranger	0	0	0
Année de césure	Français	0	0	0
	Étranger	0	0	0
Reprise d'études	Français	0	0	0
	Étranger	0	0	0
Formation continue classique	Français	1	1	1
	Étranger	0	0	0
	TOTAL	15	15	15