



**IUT CLERMONT
AUVERGNE**

Aurillac - Clermont-Ferrand - Le Puy-en-Velay
Montluçon - Moulins - Vichy

Site : Montluçon

Licence professionnelle

Mention : MÉTIERS DE L'ÉNERGÉTIQUE, DE L'ENVIRONNEMENT ET DU GÉNIE CLIMATIQUE

Parcours : CHARGÉ D'AFFAIRES EN GÉNIE CLIMATIQUE

Les situations des diplômés sont présentées dans deux parties distinctes, selon leurs profils :

- les personnes n'ayant jamais interrompu leurs études ou pendant moins de 2 ans, qui vont entrer sur le marché du travail et dont l'objectif principal est de trouver un emploi en relation avec la formation suivie,
- les personnes qui reprennent des études après une interruption de plus de 2 ans. Elles ont généralement plus de 30 ans, leurs profils et objectifs sont hétérogènes.

Nombre de diplômés enquêtés : **21**

Nombre de répondants : **17**

Taux de réponse : **81%**

Sommaire

1 - Profil de la population

2 - Situation des diplômés n'ayant pas interrompu leurs études, ou pendant moins de 2 ans

3 - Situation des diplômés ayant interrompu leurs études pendant 2 ans ou plus

1 - Profil de la population

Âge à l'obtention du diplôme

Moyenne : 21,5

Ecart-type : 1,2

| | Effectif | % |
|--------------|-----------|-------------|
| Moins de 24 | 19 | 90% |
| De 24 à 29 | 2 | 10% |
| De 30 à 34 | 0 | 0% |
| De 35 à 39 | 0 | 0% |
| De 40 à 44 | 0 | 0% |
| 45 et plus | 0 | 0% |
| TOTAL | 21 | 100% |

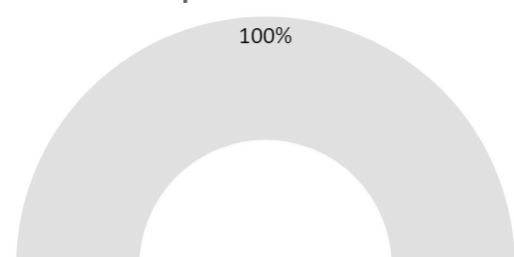
Nationalité

| | Effectif | % |
|--------------|-----------|-------------|
| Française | 17 | 81% |
| Étrangère | 4 | 19% |
| TOTAL | 21 | 100% |

Sexe

| | Effectif | % |
|--------------|-----------|-------------|
| Femme | 0 | 0% |
| Homme | 21 | 100% |
| TOTAL | 21 | 100% |

Interruption des études entre le bac et l'obtention du diplôme en 2021



- Oui, pendant 2 ans ou plus
- Oui, pendant moins de 2 ans
- Non

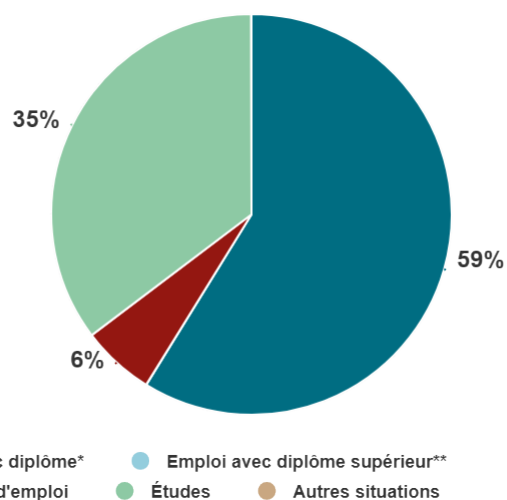
NOTE : l'interruption ou non des études a été déterminée par questionnaire.

Les diplômés ayant interrompu leurs études pendant 2 ans ou plus entre le bac et l'obtention de leur diplôme en 2021 ont répondu à un questionnaire portant sur leur situation professionnelle avant leur formation de licence professionnelle, et après.

2 - Diplômés n'ayant pas interrompu leurs études, ou pendant moins de deux ans

Parmi les 17 diplômés ayant répondu à l'enquête, **tous** ont suivi la formation sans interruption d'études ou pendant moins de 2 ans.

Situation des diplômés au 1er mars 2022



| SITUATION | SEXE | | |
|---------------------------------------|----------|-----------|-----------|
| | FEMME | HOMME | TOTAL |
| En emploi avec le diplôme* | 0 | 10 | 10 |
| En emploi avec un diplôme supérieur** | 0 | 0 | 0 |
| En recherche d'emploi | 0 | 1 | 1 |
| En études | 0 | 6 | 6 |
| Autres situations | 0 | 0 | 0 |
| TOTAL | 0 | 17 | 17 |

* n'ayant pas obtenu de diplôme de niveau supérieur à la licence professionnelle, avant ou après l'obtention de celle-ci

** ayant obtenu un diplôme de niveau supérieur à la licence professionnelle, avant ou après l'obtention de celle-ci

► 10 diplômés, ayant un niveau d'études à Bac+3, occupent un emploi (voir détail pages suivantes).

► 1 diplômé, n'ayant jamais travaillé, recherche un emploi depuis 1 mois. Il est intéressé par des postes de technicien en bureau d'études énergie en Auvergne-Rhône-Alpes.

► 6 diplômés poursuivent des études (voir détail pages suivantes).

Chiffres clés

Population globale

Diplômés en emploi avec la Licence professionnelle

| | Taux d'insertion professionnelle ⁽¹⁾ | Taux de poursuite d'étude ⁽²⁾ | Cadres ⁽³⁾ | Techniciens-agents de maîtrise ⁽⁴⁾ | Employés ⁽⁵⁾ | Durée médiane de l'accès au 1 ^{er} emploi ⁽⁶⁾ | Taux d'emploi stable ⁽⁷⁾ | Salaire brut médian ⁽⁶⁾ |
|----------|---|--|-----------------------|---|-------------------------|---|-------------------------------------|------------------------------------|
| % | 91% | 35% | 10% | 90% | 0% | 0 mois | 90% | 2154€ |
| Effectif | 10 / 11 | 6/17 | 1/10 | 9/10 | 0/10 | | 9/10 | |

(1) Nombre de diplômés en emploi / (Nombre de diplômés en emploi + Nombre de diplômés en recherche d'emploi)

(2) Nombre de diplômés en études / Nombre de répondants

(3) Ingénieurs, cadres, professions libérales, professions intellectuelles supérieures, auto-entrepreneurs, personnels de catégorie A de la fonction publique

(4) Techniciens, agents de maîtrise, maîtrise administrative et commerciale, VRP, personnels de catégorie B de la fonction publique

(5) Employés de bureau, de commerce, personnels de service, personnels de catégorie C de la fonction publique, manoeuvres, ouvriers

(6) Médiane = valeur telle que 50% des répondants sont au-dessus et 50% des répondants sont en-dessous

(7) Emplois stables : CDI, fonctionnaire, chef d'entreprise, profession libérale. Emplois instables : CDD, vacataire, intérimaire, emplois aidés

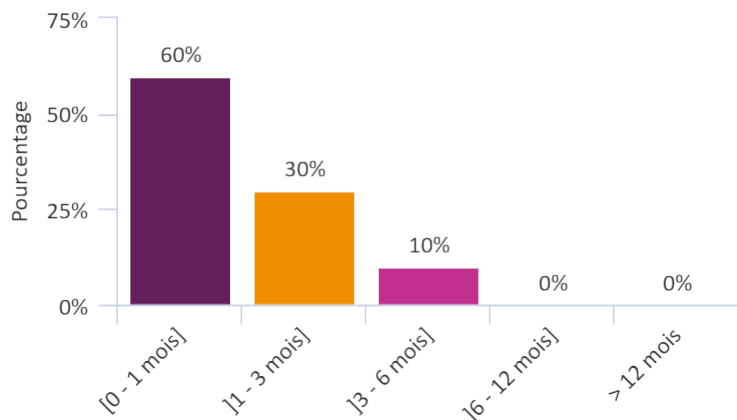
L'entrée sur le marché du travail

sans diplôme de niveau supérieur à la licence professionnelle

Durée d'accès au 1er emploi

Moyenne : 1,2 Médiane : 0,0

Min - Max : 0,0 - 4,0



Taux de réponse : 100%

► 90% des diplômés occupent un premier emploi stable, ou ayant abouti à un emploi stable. Tous les diplômés de cette catégorie occupent encore leur premier emploi et donc les statistiques du premier emploi correspondent à ceux de l'emploi actuel se trouvant à la page suivante.

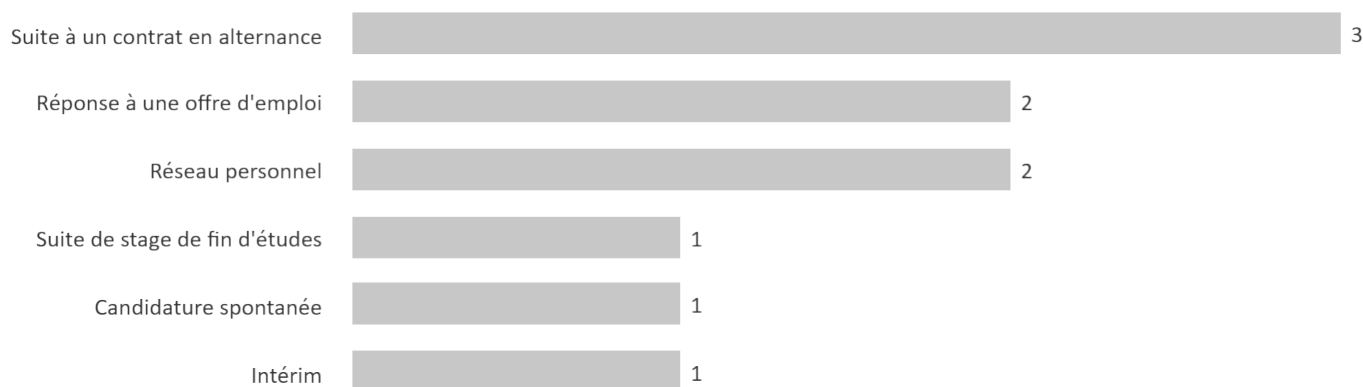
Les emplois occupés au 1er mars 2022

sans diplôme de niveau supérieur à la licence professionnelle

| TYPE DE CONTRAT DE L'EMPLOI ACTUEL | SEXE | | |
|---|----------|-----------|-----------|
| | FEMME | HOMME | TOTAL |
| Profession libérale, indépendant, chef d'entreprise, auto-entrepreneur | 0 | 0 | 0 |
| Fonctionnaire (y compris fonctionnaire stagiaire) | 0 | 0 | 0 |
| CDI | 0 | 9 | 9 |
| CDD (y compris saisonnier, contractuel(le) de la fonction publique, ATER) | 0 | 1 | 1 |
| CDI de chantier, CDI de mission | 0 | 0 | 0 |
| Vacataire | 0 | 0 | 0 |
| Intérimaire | 0 | 0 | 0 |
| Intermittent du spectacle, pigiste | 0 | 0 | 0 |
| Emplois aidés (Contrat Initiative Emploi, Contrat Unique d'Insertion...) | 0 | 0 | 0 |
| Volontariat international (VIE, VIA, VIH, VSI, VIF) | 0 | 0 | 0 |
| Autre | 0 | 0 | 0 |
| TOTAL | 0 | 10 | 10 |

Taux de réponse : 100%

Moyen d'accès à l'emploi actuel



Taux de réponse : 100%

- ▶ 100% des diplômés sont toujours sur leur premier emploi depuis l'obtention de leur diplôme.
- ▶ 100% des diplômés travaillent à temps complet.
- ▶ La durée du contrat temporaire est de 6 mois.
- ▶ 90% des diplômés occupent actuellement un emploi stable.

| NIVEAU D'EMPLOI | SEXE | | |
|---|----------|-----------|-----------|
| | FEMME | HOMME | TOTAL |
| Agriculteur | 0 | 0 | 0 |
| Artisan, commerçant, chef d'entreprise | 0 | 0 | 0 |
| Profession libérale | 0 | 0 | 0 |
| Personnel de catégorie A de la fonction publique | 0 | 0 | 0 |
| Ingénieur, cadre, professions intellectuelles supérieures | 0 | 1 | 1 |
| Personnel de catégorie B de la fonction publique | 0 | 0 | 0 |
| Emploi de niveau intermédiaire : technicien(ne), agent de maîtrise, maîtrise administrative et com... | 0 | 9 | 9 |
| Personnel de catégorie C de la fonction publique | 0 | 0 | 0 |
| Employé administratif d'entreprise, de commerce, personnel de service (secrétaire, aide à domicil... | 0 | 0 | 0 |
| Ouvrier | 0 | 0 | 0 |
| TOTAL | 0 | 10 | 10 |

Taux de réponse : 100%

Catégorie d'entreprises

| | Effectif | % |
|--|----------|-------------|
| Grande entreprise privée (sup. à 5000 salariés, tous sites confondus) | 2 | 22% |
| Entreprise privée de taille intermédiaire (de 250 à 5000 salariés, tous sites confondus) | 0 | 0% |
| Entreprise privée de taille moyenne (de 50 à 250 salariés tous sites confondus) | 0 | 0% |
| Petite entreprise privée (de 10 à 50 salariés, tous sites confondus) | 4 | 44% |
| Microentreprise privée (moins de 10 salariés, tous sites confondus) | 2 | 22% |
| Entreprise privée (taille non précisée) | 0 | 0% |
| Une personne exerçant une profession libérale ou un indépendant | 0 | 0% |
| Association, organisme professionnel | 0 | 0% |
| Vous-même | 0 | 0% |
| Secteur public (fonction et entreprise publiques, sécurité sociale, office publique d'HLM,...) | 1 | 11% |
| Organisation internationale ou institution de l'Union Européenne | 0 | 0% |
| Société d'économie mixte | 0 | 0% |
| Autre | 0 | 0% |
| TOTAL | 9 | 100% |


Taux de réponse : 90%

Les emplois par secteur d'activité

| | |
|--|---|
| Construction | 2 |
| Commerce, réparation d'automobiles et de motocycles | 1 |
| Activités d'architecture et d'ingénierie, activités de contrôle et analyses techniques | 3 |
| Autres activités spécialisées, scientifiques et techniques | 1 |

Taux de réponse : 70%

Salaires des diplômés (hors primes)



Taux de réponse : 80%

SALAIRE BRUT

| | |
|---------|---------|
| Moyenne | 2 217 € |
| Médiane | 2 154 € |
| Minimum | 2 077 € |
| Maximum | 2 600 € |

► Le salaire brut mensuel des diplômés (hors primes) varie de 2 077 € à 2 600 €. Le salaire brut médian est de 2 154 €*.

*Le SMIC brut mensuel au 1er mars 2022 est de 1603 €.

Les salaires sont calculés sur la base d'un temps plein.

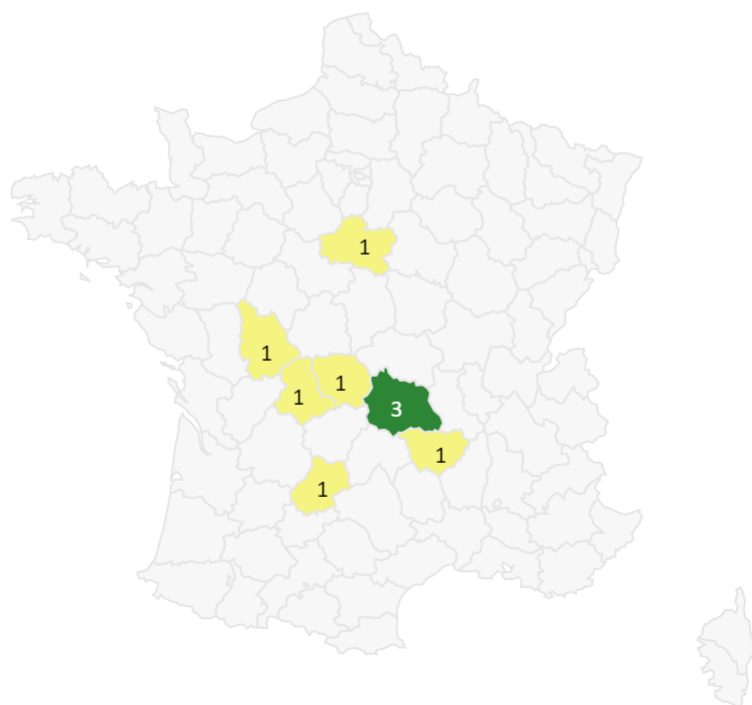
Les salaires des diplômés travaillant à l'étranger ne sont pas pris en compte dans le calcul.

Primes

► 4 diplômés ont déclaré toucher des primes supplémentaires.

► 2 d'entre eux ont précisé le montant brut annuel des primes qu'ils touchent. En raison de ce faible effectif, aucune information sur le montant des primes ne peut être communiquée.

Lieu d'emploi



Répartition géographique des emplois

| | |
|---|---|
| Auvergne-Rhône-Alpes | 4 |
| Ile-de-France | 0 |
| Autres départements français de métropole | 5 |
| France d'Outre-Mer | 0 |
| Étranger | 0 |

Taux de réponse : 90%

Liste des emplois occupés au 1er mars 2022

| | QUELLES SONT VOS MISSIONS PRINCIPALES ? | SEXE |
|--|--|------|
| Agent de bureau d'études CVC | <ul style="list-style-type: none"> - Réalisation de devis ; - Dimensionnement ; - Réalisation de plans de climatisation, VMC et PAC. | M |
| Assistant chargé d'affaires | <ul style="list-style-type: none"> - Réalisation de devis ; - Gestion des commandes ; - Suivi de chantier ; - Gestion du management et de l'approvisionnement. | M |
| Chargé d'affaires | <ul style="list-style-type: none"> - Réalisation de devis ; - Gestion de la relation client ; - Conduite de travaux. | M |
| Chargé d'affaires | <ul style="list-style-type: none"> - Gestion de projet de la commande à la livraison ; - Suivi client ; - Réalisation d'études de faisabilité. | M |
| Chargé d'affaires | <ul style="list-style-type: none"> - Réalisation d'études ; - Réalisation de commandes ; - Gestion de chantier. | M |
| Technicien bureau d'étude | <ul style="list-style-type: none"> - Réalisation de missions de dessinateur projeteur ; - Réalisation de devis. | M |
| Technicien bureau d'étude | <ul style="list-style-type: none"> - Chiffrage ; - Dimensionnement des installations ; - Suivi et préparation de chantier ; - Gestion des dossiers DOE, DESP et CEE. | M |
| Technicien bureau d'études fluides | <ul style="list-style-type: none"> - Réalisation d'études de CVC plomberie sanitaire pour des bâtiments neufs ou existants. | M |
| Technicien d'étude en génie climatique | <ul style="list-style-type: none"> - Réalisation d'études CVC ; - Rédaction de CCTP et DPGF ; - Réalisation de plans. | M |
| Technicien d'études CVC | <ul style="list-style-type: none"> - Chiffrage des travaux ; - Planification des interventions avec le client ; - Commande du matériel nécessaire ; - Modification de plans et de schémas CVC. | M |

Le plus important dans un emploi

Un diplômé ayant sélectionné plusieurs réponses est comptabilisé autant de fois.

| | Effectif | |
|--|----------|-----|
| L'ambiance | 8 | 89% |
| Les missions du poste | 7 | 78% |
| La rémunération | 4 | 44% |
| L'équilibre vie personnelle / professionnelle | 4 | 44% |
| Autre | 1 | 11% |
| La possibilité d'évolution | 1 | 11% |
| Le type de contrat | 0 | 0% |
| La structure (entreprise, organisme...) | 0 | 0% |
| Le statut de l'emploi (ingénieur, assistant, technicien, employé...) | 0 | 0% |
| Les responsabilités (management d'une équipe, chef de projet...) | 0 | 0% |
| Le lieu géographique de l'entreprise | 0 | 0% |
| L'autonomie | 0 | 0% |

Taux de réponse : 90%

Etudes poursuivies en 2021-2022

Type de formations

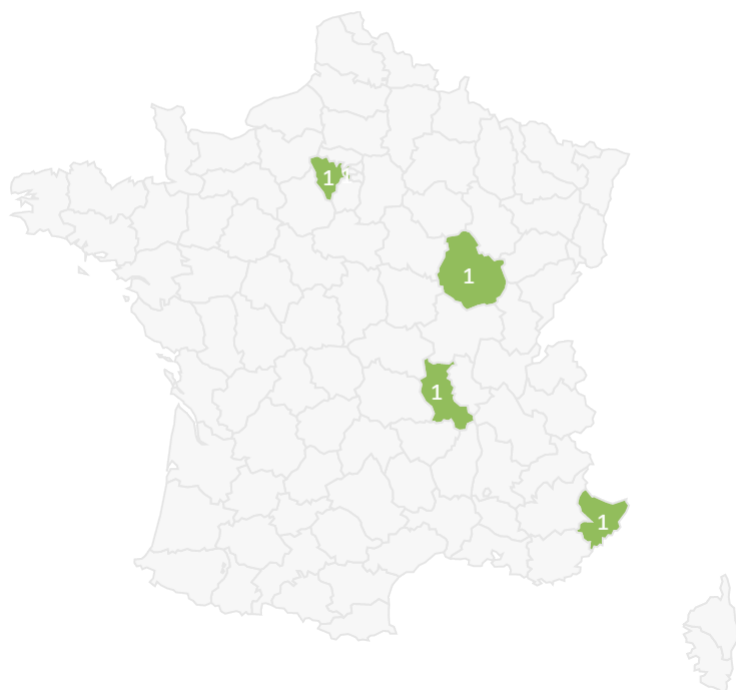
| Type de formations | Effectif | |
|--|----------|-----|
| Diplôme d'ingénieur | 2 | 40% |
| Diplôme d'école de commerce ou de gestion | 1 | 20% |
| Autre diplôme d'école supérieure (art, communication, ...) | 0 | 0% |
| Master 2ème année | 0 | 0% |
| Master 1ère année | 2 | 40% |
| Études médicales ou paramédicales | 0 | 0% |
| Autre poursuite d'études | 0 | 0% |
| Formation spécifique courte, un an maximum (DU...) | 0 | 0% |
| Préparation aux concours | 0 | 0% |
| BUT | 0 | 0% |
| Licence | 0 | 0% |
| Licence professionnelle | 0 | 0% |
| Classes préparatoires post DUT-BTS | 0 | 0% |
| DUT | 0 | 0% |
| BTS | 0 | 0% |
| Autre complément de formation ou réorientation | 0 | 0% |
| TOTAL | 5 | |

100% en poursuite d'études

0% en complément de formation ou en réorientation

5 répondants sur 6

Lieu des études



Répartition géographique des études

| | |
|---|---|
| Auvergne-Rhône-Alpes | 1 |
| Ile-de-France | 2 |
| Autres départements français de métropole | 2 |
| France d'Outre-Mer | 0 |
| Étranger | 0 |

5 répondants sur 6

Liste des études suivies

| TYPE D'ETUDES | ETUDES SUIVIES | ETABLISSEMENT | SITE DES ETUDES | REGIME D'INSCRIPTION | EFFECTIF |
|---|--|-------------------------|-----------------------|----------------------|----------|
| Diplôme d'ingénieur | Ingénieur en valorisation énergétique | ISTP | Saint-Étienne | CA | 1 |
| Diplôme d'ingénieur | Ingénieur sciences et techniques d'architecture et du bâtiment | ENSIATE | Suresnes | CA | 1 |
| Diplôme d'école de commerce ou de gestion | Manager en ingénierie d'affaires | Sup de V | Saint-Germain-en-Laye | CA | 1 |
| Master 1ère année | Management et administration des entreprises | Université de Bourgogne | Dijon | CP | 1 |
| Master 1ère année | Nano-matériaux, industrie et management, conception et qualité, énergie et environnement | Université Côte d'Azur | Nice | CA | 1 |

FI : en formation initiale classique CA : en contrat d'apprentissage CP : en contrat de professionnalisation CD : en contrat doctoral
 FC : en formation continue AC : en année de césure EF : élève fonctionnaire acp : aucun des cas précédents np : non précisé

3 - Diplômés ayant interrompu leurs études pendant plus de deux ans

Parmi les **17** diplômés ayant répondu à l'enquête, **aucun** n'a suivi la formation après une interruption d'études de 2 ans ou plus.

Références de la population

| | Nationalité | Inscrits | Diplômés | Enquêtés |
|---------------------------------|-------------|----------|----------|----------|
| Formation initiale classique | Français | 9 | 9 | 9 |
| | Étranger | 3 | 3 | 3 |
| Contrat d'apprentissage | Français | 8 | 8 | 8 |
| | Étranger | 1 | 1 | 1 |
| Contrat de professionnalisation | Français | 0 | 0 | 0 |
| | Étranger | 0 | 0 | 0 |
| Année de césure | Français | 0 | 0 | 0 |
| | Étranger | 0 | 0 | 0 |
| Reprise d'études | Français | 0 | 0 | 0 |
| | Étranger | 0 | 0 | 0 |
| Formation continue classique | Français | 0 | 0 | 0 |
| | Étranger | 0 | 0 | 0 |
| | TOTAL | 21 | 21 | 21 |