



**IUT CLERMONT
AUVERGNE**

Aurillac - Clermont-Ferrand - Le Puy-en-Velay
Montluçon - Moulins - Vichy

Site : Aurillac

Licence professionnelle

Mention : MÉTIERS DE LA GRH : FORMATION, COMPÉTENCES ET EMPLOI

Parcours : E-GRH

Les situations des diplômés sont présentées dans deux parties distinctes, selon leurs profils :

- les personnes n'ayant jamais interrompu leurs études ou pendant moins de 2 ans, qui vont entrer sur le marché du travail et dont l'objectif principal est de trouver un emploi en relation avec la formation suivie,
- les personnes qui reprennent des études après une interruption de plus de 2 ans. Elles ont généralement plus de 30 ans, leurs profils et objectifs sont hétérogènes.

Nombre de diplômés enquêtés : 26

Nombre de répondants : 23

Taux de réponse : **88%**

Sommaire

1 - Profil de la population

2 - Situation des diplômés n'ayant pas interrompu leurs études, ou pendant moins de 2 ans

3 - Situation des diplômés ayant interrompu leurs études pendant 2 ans ou plus

1 - Profil de la population

Âge à l'obtention du diplôme

Moyenne : 22,0

Ecart-type : 1,6

	Effectif	%
Moins de 24	24	92%
De 24 à 29	2	8%
De 30 à 34	0	0%
De 35 à 39	0	0%
De 40 à 44	0	0%
45 et plus	0	0%
TOTAL	26	100%

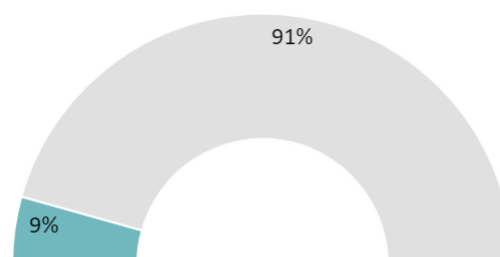
Nationalité

	Effectif	%
Française	26	100%
Étrangère	0	0%
TOTAL	26	100%

Sexe

	Effectif	%
Femme	23	88%
Homme	3	12%
TOTAL	26	100%

Interruption des études entre le bac et l'obtention du diplôme en 2021



- Oui, pendant 2 ans ou plus
- Oui, pendant moins de 2 ans
- Non

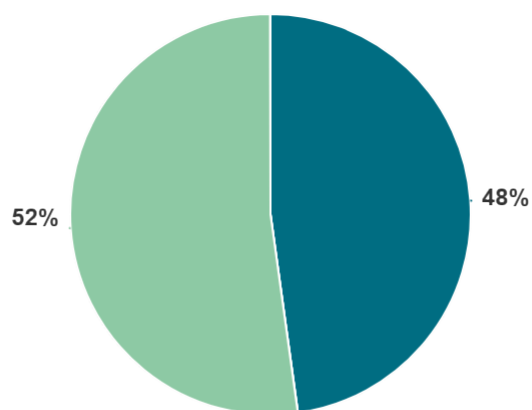
NOTE : l'interruption ou non des études a été déterminée par questionnaire.

Les diplômés ayant interrompu leurs études pendant 2 ans ou plus entre le bac et l'obtention de leur diplôme en 2021 ont répondu à un questionnaire portant sur leur situation professionnelle avant leur formation de licence professionnelle, et après.

2 - Diplômés n'ayant pas interrompu leurs études, ou pendant moins de deux ans

Parmi les **23** diplômés ayant répondu à l'enquête, **23** ont suivi la formation sans interruption d'études ou pendant moins de 2 ans.

Situation des diplômés au 1er mars 2022



● Emploi avec diplôme* ● Emploi avec diplôme supérieur**
 ● Recherche d'emploi ● Études ● Autres situations

SITUATION	SEXE		
	FEMME	HOMME	TOTAL
En emploi avec le diplôme*	10	1	11
En emploi avec un diplôme supérieur**	0	0	0
En recherche d'emploi	0	0	0
En études	10	2	12
Autres situations	0	0	0
TOTAL	20	3	23

* n'ayant pas obtenu de diplôme de niveau supérieur à la licence professionnelle, avant ou après l'obtention de celle-ci

** ayant obtenu un diplôme de niveau supérieur à la licence professionnelle, avant ou après l'obtention de celle-ci

- ▶ 11 diplômés, ayant un niveau d'études à Bac+3, occupent un emploi (voir détail pages suivantes).
- ▶ 12 diplômés poursuivent des études (voir détail pages suivantes).

Chiffres clés

Population globale

Diplômés en emploi avec la Licence professionnelle

	Taux d'insertion professionnelle ⁽¹⁾	Taux de poursuite d'étude ⁽²⁾	Cadres ⁽³⁾	Techniciens-agents de maîtrise ⁽⁴⁾	Employés ⁽⁵⁾	Durée médiane de l'accès au 1 ^{er} emploi ⁽⁶⁾	Taux d'emploi stable ⁽⁷⁾	Salaire brut médian ⁽⁶⁾
%	100%	52%	0%	55%	45%	0 mois	45%	1920€
Effectif	11 / 11	12/23	0/11	6/11	5/11		5/11	

(1) Nombre de diplômés en emploi / (Nombre de diplômés en emploi + Nombre de diplômés en recherche d'emploi)

(2) Nombre de diplômés en études / Nombre de répondants

(3) Ingénieurs, cadres, professions libérales, professions intellectuelles supérieures, auto-entrepreneurs, personnels de catégorie A de la fonction publique

(4) Techniciens, agents de maîtrise, maîtrise administrative et commerciale, VRP, personnels de catégorie B de la fonction publique

(5) Employés de bureau, de commerce, personnels de service, personnels de catégorie C de la fonction publique, manoeuvres, ouvriers

(6) Médiane = valeur telle que 50% des répondants sont au-dessus et 50% des répondants sont en-dessous

(7) Emplois stables : CDI, fonctionnaire, chef d'entreprise, profession libérale. Emplois instables : CDD, vacataire, intérimaire, emplois aidés


L'entrée sur le marché du travail

sans diplôme de niveau supérieur à la licence professionnelle

TYPE DE CONTRAT DU PREMIER EMPLOI	SEXE		
	FEMME	HOMME	TOTAL
Profession libérale, indépendant, chef d'entreprise, auto-entrepreneur	0	0	0
Fonctionnaire (y compris fonctionnaire stagiaire)	0	0	0
CDI	5	0	5
CDI de chantier, CDI de mission	0	0	0
CDD (y compris saisonnier, contractuel(le) de la fonction publique, ATER)	5	1	6
Vacataire	0	0	0
Intérimaire	0	0	0
Intermittent du spectacle, pigiste	0	0	0
Emplois aidés (Contrat Initiative Emploi, Contrat Unique d'Insertion...)	0	0	0
Volontariat international (VIE, VIA, VIH, VSI, VIF)	0	0	0
Autre	0	0	0
TOTAL	10	1	11

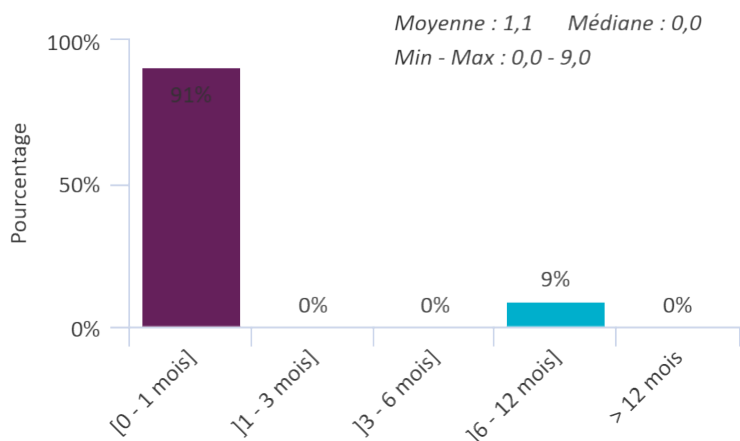
Taux de réponse : 100%

Moyen d'accès au premier emploi



Taux de réponse : 82%

Durée d'accès au 1er emploi



Taux de réponse : 100%

► 45% des diplômés occupent un premier emploi stable, ou ayant abouti à un emploi stable (pour les diplômés qui occupent toujours leur premier emploi).


Les emplois occupés au 1er mars 2022

sans diplôme de niveau supérieur à la licence professionnelle

TYPE DE CONTRAT DE L'EMPLOI ACTUEL	SEXE		
	FEMME	HOMME	TOTAL
Profession libérale, indépendant, chef d'entreprise, auto-entrepreneur	0	0	0
Fonctionnaire (y compris fonctionnaire stagiaire)	0	0	0
CDI	5	0	5
CDI de chantier, CDI de mission	0	0	0
CDD (y compris saisonnier, contractuel(le) de la fonction publique, ATER)	5	1	6
Vacataire	0	0	0
Intérimaire	0	0	0
Intermittent du spectacle, pigiste	0	0	0
Emplois aidés (Contrat Initiative Emploi, Contrat Unique d'Insertion...)	0	0	0
Volontariat international (VIE, VIA, VIH, VSI, VIF)	0	0	0
Autre	0	0	0
TOTAL	10	1	11

Taux de réponse : 100%

Moyen d'accès à l'emploi actuel



Taux de réponse : 82%

- ▶ 91% des diplômés sont toujours sur leur premier emploi depuis l'obtention de leur diplôme.
- ▶ 100% des diplômés travaillent à temps complet.
- ▶ La durée des contrats temporaires varie de 4 à 15 mois, et la durée médiane est de 11 mois.
- ▶ 45% des diplômés occupent actuellement un emploi stable.

NIVEAU D'EMPLOI	SEXE		
	FEMME	HOMME	TOTAL
Agriculteur	0	0	0
Artisan, commerçant, chef d'entreprise	0	0	0
Profession libérale	0	0	0
Personnel de catégorie A de la fonction publique	0	0	0
Ingénieur, cadre, professions intellectuelles supérieures	0	0	0
Personnel de catégorie B de la fonction publique	0	0	0
Emploi de niveau intermédiaire : technicien(ne), agent de maîtrise, maîtrise administrative et com...	5	1	6
Personnel de catégorie C de la fonction publique	0	0	0
Employé administratif d'entreprise, de commerce, personnel de service (secrétaire, aide à domicil...	5	0	5
Ouvrier	0	0	0
TOTAL	10	1	11

Taux de réponse : 100%

Catégorie d'entreprises

	Effectif	%
Grande entreprise privée (sup. à 5000 salariés, tous sites confondus)	0	0%
Entreprise privée de taille intermédiaire (de 250 à 5000 salariés, tous sites confondus)	0	0%
Entreprise privée de taille moyenne (de 50 à 250 salariés tous sites confondus)	1	9%
Petite entreprise privée (de 10 à 50 salariés, tous sites confondus)	0	0%
Microentreprise privée (moins de 10 salariés, tous sites confondus)	1	9%
Entreprise privée (taille non précisée)	3	27%
Une personne exerçant une profession libérale ou un indépendant	0	0%
Association, organisme professionnel	2	18%
Vous-même	0	0%
Secteur public (fonction et entreprise publiques, sécurité sociale, office publique d'HLM,...)	4	36%
Organisation internationale ou institution de l'Union Européenne	0	0%
Société d'économie mixte	0	0%
Autre	0	0%
TOTAL	11	100%

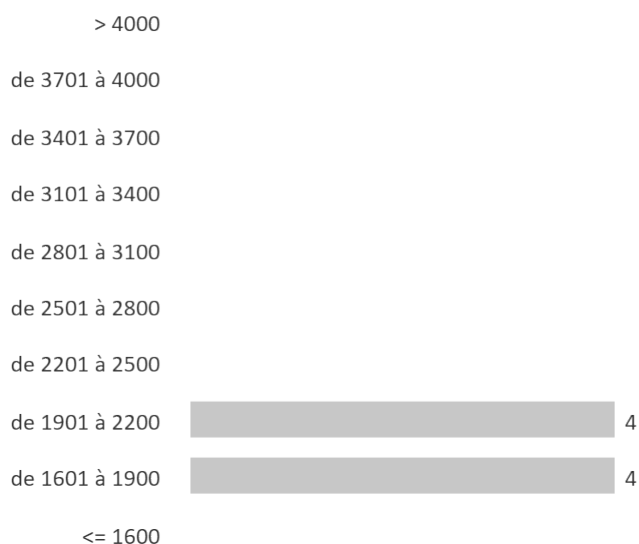
Taux de réponse : 100%

Les emplois par secteur d'activité

Agriculture, sylviculture et pêche	1
Commerce, réparation d'automobiles et de motocycles	2
Activités financières et d'assurance	1
Activités de services administratifs et de soutien	1
Administration publique (hors enseignement)	2
Santé humaine et action sociale	1

Taux de réponse : 73%

Salaires des diplômés (hors primes)



Taux de réponse : 73%

SALAIRE BRUT

Moyenne	1 959 €
Médiane	1 920 €
Minimum	1 752 €
Maximum	2 200 €

► Le salaire brut mensuel des diplômés (hors primes) varie de 1 752 € à 2 200 €. Le salaire brut médian est de 1 920 €*.

*Le SMIC brut mensuel au 1er mars 2022 est de 1603 €.

Les salaires sont calculés sur la base d'un temps plein.

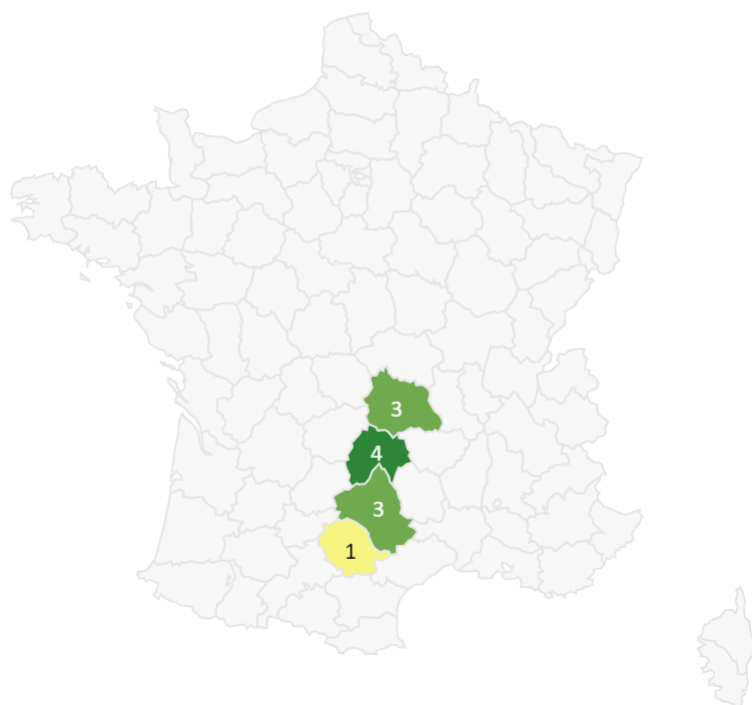
Les salaires des diplômés travaillant à l'étranger ne sont pas pris en compte dans le calcul.

Primes

► 5 diplômés ont déclaré toucher des primes supplémentaires.

► 2 d'entre eux ont précisé le montant brut annuel des primes qu'ils touchent. En raison de ce faible effectif, aucune information sur le montant des primes ne peut être communiquée.

Lieu d'emploi



Répartition géographique des emplois

Région	Nombre	Pourcentage
Auvergne-Rhône-Alpes	7	64%
Ile-de-France	0	0%
Autres départements français de métropole	4	36%
France d'Outre-Mer	0	0%
Étranger	0	0%

Taux de réponse : 100%

Liste des emplois occupés au 1er mars 2022

INTITULE DE L'EMPLOI	QUELLES SONT VOS MISSIONS PRINCIPALES ?	SEXE
Adjoint administratif	- Gestion des paies et des facturations ; - Comptabilité ; - Accueil physique et téléphonique.	F
Assistant bancaire	-	F
Assistant RH	-	F
Assistant RH	- Gestion administrative du personnel ; - Préparation des variables de paie ; - Formation sur l'entretien professionnel et l'entretien annuel d'évaluation.	F
Chargé de recrutement	- Recrutement ; - Développement de la structure ; - Gestion des plannings des salariés ; - Gestion de projet.	F
Chef de la section du personnel civil	- Gestion du personnel civil de la gendarmerie : gestion du temps, rémunération, etc.	M
Conseiller à l'emploi	- Accompagnement des demandeurs d'emploi dans la recherche d'emploi ou dans l'élaboration d'un projet professionnel.	F
Front-desk associate	- Accueil ; - Gestion de la communication.	F
Gestionnaire de paie	- Production des bulletins de paie ; - Récupération des éléments de paie mensuels ; - Suivi des dossiers des adhérents.	F
Gestionnaire de paie	- Gestion du personnel et de la paie.	F
Gestionnaire emploi et carrière	- Gestion du recrutement ; - Gestion des carrières des sapeurs-pompiers professionnels ; - Gestion des entretiens annuels d'évaluation ; - Mise en place du logiciel GPEC.	F

Le plus important dans un emploi

Un diplômé ayant sélectionné plusieurs réponses est comptabilisé autant de fois.

	Effectif	
L'ambiance	6	86%
L'équilibre vie personnelle / professionnelle	4	57%
Les missions du poste	3	43%
La rémunération	2	29%
L'autonomie	2	29%
Autre	1	14%
La structure (entreprise, organisme...)	1	14%
Le lieu géographique de l'entreprise	1	14%
La possibilité d'évolution	1	14%
Le type de contrat	0	0%
Le statut de l'emploi (ingénieur, assistant, technicien, employé...)	0	0%
Les responsabilités (management d'une équipe, chef de projet...)	0	0%

Taux de réponse : 64%

Etudes poursuivies en 2021-2022

Type de formations

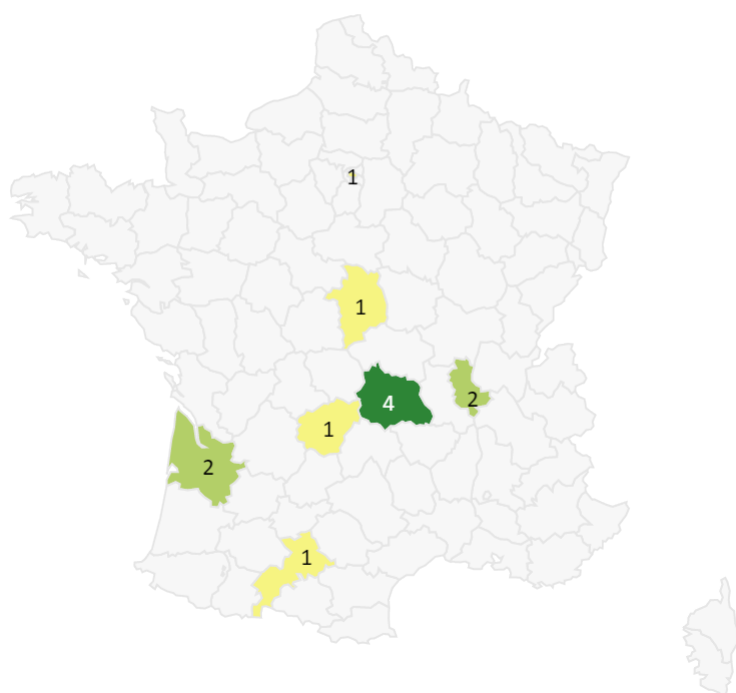
Type de formations	Effectif	
Diplôme d'ingénieur	0	0%
Diplôme d'école de commerce ou de gestion	8	67%
Autre diplôme d'école supérieure (art, communication, ...)	1	8%
Master 2ème année	0	0%
Master 1ère année	3	25%
Études médicales ou paramédicales	0	0%
Autre poursuite d'études	0	0%
Formation spécifique courte, un an maximum (DU...)	0	0%
Préparation aux concours	0	0%
BUT	0	0%
Licence	0	0%
Licence professionnelle	0	0%
Classes préparatoires post DUT-BTS	0	0%
DUT	0	0%
BTS	0	0%
Autre complément de formation ou réorientation	0	0%
TOTAL	12	

100% en poursuite d'études

0% en complément de formation ou en réorientation

Taux de réponse : 100%

Lieu des études



Répartition géographique des études

Région	Effectif	%
Auvergne-Rhône-Alpes	6	50%
Ile-de-France	1	8%
Autres départements français de métropole	5	42%
France d'Outre-Mer	0	0%
Étranger	0	0%

Taux de réponse : 100%

Liste des études suivies

TYPE D'ETUDES	ETUDES SUIVIES	ETABLISSEMENT	SITE DES ETUDES	REGIME D'INSCRIPTION	EFFECTIF
Diplôme d'école de commerce ou de gestion	Management spécialisé Ressources humaines	ECEMA	Lyon	CA	1
Diplôme d'école de commerce ou de gestion	Management spécialisé Ressources humaines	ECEMA Clermont-Ferrand	Clermont-Ferrand	CA	1
Diplôme d'école de commerce ou de gestion	Mastère Manager du développement des RH	Sup des RH	Paris	CA	1
Diplôme d'école de commerce ou de gestion	Mastère Ressources humaines	ESG Toulouse	Labège	CA	1
Diplôme d'école de commerce ou de gestion	MBA Management des ressources humaines	MBway	Lyon	CA	1
Diplôme d'école de commerce ou de gestion	MBA Management et développement des ressources humaines	Alternis Business School	Bordeaux	CA	1
Diplôme d'école de commerce ou de gestion	MBA Ressources humaines	GFS Clermont-Ferrand	Chamalières	CA	1
Diplôme d'école de commerce ou de gestion	MBA Ressources humaines	GFS Clermont-Ferrand	Chamalières	FI	1
Master 1ère année	Gestion des ressources humaines	Université Clermont Auvergne - IAE Clermont Auvergne	Clermont-Ferrand	CA	1
Master 1ère année	Management RH	Université de Bordeaux	Bordeaux	CA	1
Master 1ère année	Métiers de l'Enseignement, de l'Éducation et de la Formation (MEEF), Parcours Premier degré	Université d'Orléans	Bourges	FI	1
Autre diplôme d'école supérieure (art, communication)	Diplôme de Manager de l'organisation des ressources humaines et des relations sociales	Chambre de Commerce et d'Industrie de la Corrèze	Brive-la-Gaillarde	CA	1

FI : en formation initiale classique CA : en contrat d'apprentissage CP : en contrat de professionnalisation CD : en contrat doctoral
 FC : en formation continue AC : en année de césure EF : élève fonctionnaire acp : aucun des cas précédents np : non précisé

3 - Diplômés ayant interrompu leurs études pendant plus de deux ans

Parmi les **23** diplômés ayant répondu à l'enquête, **aucun** n'a suivi la formation après une interruption d'études de 2 ans ou plus.

Références de la population

	Nationalité	Inscrits	Diplômés	Enquêtés
Formation initiale classique	Français	6	6	6
	Étranger	1	0	0
Contrat d'apprentissage	Français	20	20	20
	Étranger	0	0	0
Contrat de professionnalisation	Français	0	0	0
	Étranger	0	0	0
Année de césure	Français	0	0	0
	Étranger	0	0	0
Reprise d'études	Français	0	0	0
	Étranger	0	0	0
Formation continue classique	Français	0	0	0
	Étranger	0	0	0
	TOTAL	27	26	26