



**IUT CLERMONT
AUVERGNE**

Aurillac - Clermont-Ferrand - Le Puy-en-Velay
Montluçon - Moulins - Vichy

Site : Aubière

Licence professionnelle

Mention : MÉTIERS DE L'INSTRUMENTATION, DE LA MESURE ET DU
CONTRÔLE QUALITÉ

Parcours : MÉTROLOGIE ET CONTRÔLE

Les situations des diplômés sont présentées dans deux parties distinctes, selon leurs profils :

- les personnes n'ayant jamais interrompu leurs études ou pendant moins de 2 ans, qui vont entrer sur le marché du travail et dont l'objectif principal est de trouver un emploi en relation avec la formation suivie,
- les personnes qui reprennent des études après une interruption de plus de 2 ans. Elles ont généralement plus de 30 ans, leurs profils et objectifs sont hétérogènes.

Nombre de diplômés enquêtés : **12**

Nombre de répondants : **11**

Taux de réponse : **92%**

Sommaire

1 - Profil de la population

2 - Situation des diplômés n'ayant pas interrompu leurs études, ou pendant moins de 2 ans

3 - Situation des diplômés ayant interrompu leurs études pendant 2 ans ou plus

1 - Profil de la population

Âge à l'obtention du diplôme

Moyenne : 24,4

Ecart-type : 8,2

	Effectif	%
Moins de 24	10	83%
De 24 à 29	0	0%
De 30 à 34	0	0%
De 35 à 39	1	8%
De 40 à 44	0	0%
45 et plus	1	8%
TOTAL	12	100%

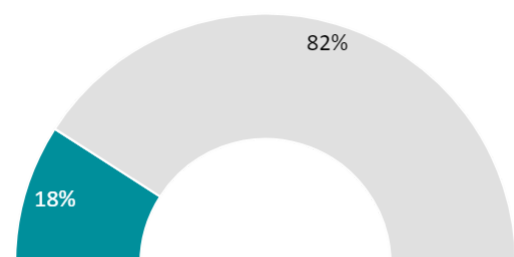
Nationalité

	Effectif	%
Française	12	100%
Étrangère	0	0%
TOTAL	12	100%

Sexe

	Effectif	%
Femme	1	8%
Homme	11	92%
TOTAL	12	100%

Interruption des études entre le bac et l'obtention du diplôme en 2021



- Oui, pendant 2 ans ou plus
- Oui, pendant moins de 2 ans
- Non

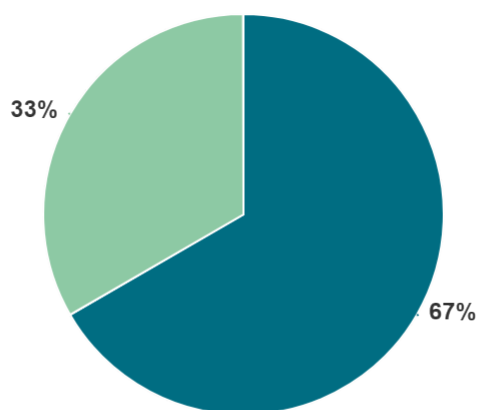
NOTE : l'interruption ou non des études a été déterminée par questionnaire.

Les diplômés ayant interrompu leurs études pendant 2 ans ou plus entre le bac et l'obtention de leur diplôme en 2021 ont répondu à un questionnaire portant sur leur situation professionnelle avant leur formation de licence professionnelle, et après.

2 - Diplômés n'ayant pas interrompu leurs études, ou pendant moins de deux ans

Parmi les 11 diplômés ayant répondu à l'enquête, 9 ont suivi la formation sans interruption d'études ou pendant moins de 2 ans.

Situation des diplômés au 1er mars 2022



● Emploi avec diplôme* ● Emploi avec diplôme supérieur**
 ● Recherche d'emploi ● Études ● Autres situations

SITUATION	SEXE		
	FEMME	HOMME	TOTAL
En emploi avec le diplôme*	1	5	6
En emploi avec un diplôme supérieur**	0	0	0
En recherche d'emploi	0	0	0
En études	0	3	3
Autres situations	0	0	0
TOTAL	1	8	9

* n'ayant pas obtenu de diplôme de niveau supérieur à la licence professionnelle, avant ou après l'obtention de celle-ci

** ayant obtenu un diplôme de niveau supérieur à la licence professionnelle, avant ou après l'obtention de celle-ci

► 6 diplômés, ayant un niveau d'études à Bac+3, occupent un emploi (voir détail pages suivantes).

► 3 diplômés poursuivent des études. Ils sont tous les 3 inscrits en L3 sciences pour l'ingénieur à l'EUPI à l'Université Clermont Auvergne.

Chiffres clés

Population globale

Diplômés en emploi avec la Licence professionnelle

	Taux d'insertion professionnelle ⁽¹⁾	Taux de poursuite d'étude ⁽²⁾	Cadres ⁽³⁾	Techniciens-agents de maîtrise ⁽⁴⁾	Employés ⁽⁵⁾	Durée médiane de l'accès au 1 ^{er} emploi ⁽⁶⁾	Taux d'emploi stable ⁽⁷⁾	Salaire brut médian ⁽⁶⁾
%	100%	33%	0%	100%	0%	0.5 mois	83%	2009€
Effectif	6 / 6	3/9	0/6	6/6	0/6		5/6	

(1) Nombre de diplômés en emploi / (Nombre de diplômés en emploi + Nombre de diplômés en recherche d'emploi)

(2) Nombre de diplômés en études / Nombre de répondants

(3) Ingénieurs, cadres, professions libérales, professions intellectuelles supérieures, auto-entrepreneurs, personnels de catégorie A de la fonction publique

(4) Techniciens, agents de maîtrise, maîtrise administrative et commerciale, VRP, personnels de catégorie B de la fonction publique

(5) Employés de bureau, de commerce, personnels de service, personnels de catégorie C de la fonction publique, manoeuvres, ouvriers

(6) Médiane = valeur telle que 50% des répondants sont au-dessus et 50% des répondants sont en-dessous

(7) Emplois stables : CDI, fonctionnaire, chef d'entreprise, profession libérale. Emplois instables : CDD, vacataire, intérimaire, emplois aidés


L'entrée sur le marché du travail

sans diplôme de niveau supérieur à la licence professionnelle

TYPE DE CONTRAT DU PREMIER EMPLOI	SEXE		
	FEMME	HOMME	TOTAL
Profession libérale, indépendant, chef d'entreprise, auto-entrepreneur	0	0	0
Fonctionnaire (y compris fonctionnaire stagiaire)	0	0	0
CDI	0	4	4
CDI de chantier, CDI de mission	0	0	0
CDD (y compris saisonnier, contractuel(le) de la fonction publique, ATER)	0	1	1
Vacataire	0	0	0
Intérimaire	1	0	1
Intermittent du spectacle, pigiste	0	0	0
Emplois aidés (Contrat Initiative Emploi, Contrat Unique d'Insertion...)	0	0	0
Volontariat international (VIE, VIA, VIH, VSI, VIF)	0	0	0
Autre	0	0	0
TOTAL	1	5	6

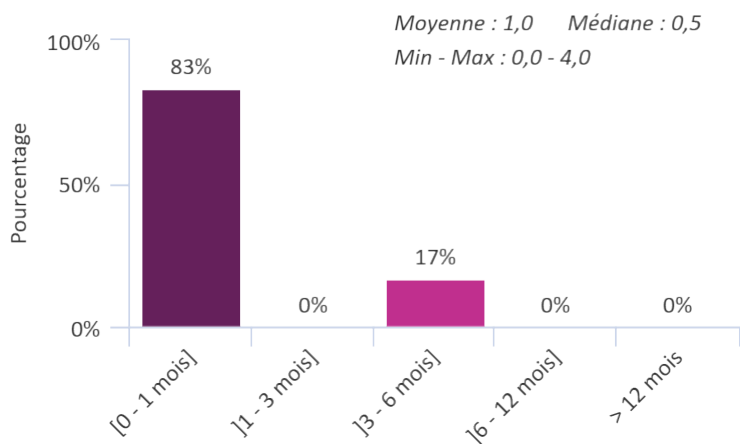
6 répondants sur 6

Moyen d'accès au premier emploi



3 répondants sur 6

Durée d'accès au 1er emploi



6 répondants sur 8

► 4 diplômés sur 6 occupent un premier emploi stable, ou ayant abouti à un emploi stable (pour les diplômés qui occupent toujours leur premier emploi).

Les emplois occupés au 1er mars 2022

sans diplôme de niveau supérieur à la licence professionnelle

TYPE DE CONTRAT DE L'EMPLOI ACTUEL	SEXE		
	FEMME	HOMME	TOTAL
Profession libérale, indépendant, chef d'entreprise, auto-entrepreneur	0	0	0
Fonctionnaire (y compris fonctionnaire stagiaire)	0	0	0
CDI	1	4	5
CDI de chantier, CDI de mission	0	0	0
CDD (y compris saisonnier, contractuel(le) de la fonction publique, ATER)	0	1	1
Vacataire	0	0	0
Intérimaire	0	0	0
Intermittent du spectacle, pigiste	0	0	0
Emplois aidés (Contrat Initiative Emploi, Contrat Unique d'Insertion...)	0	0	0
Volontariat international (VIE, VIA, VIH, VSI, VIF)	0	0	0
Autre	0	0	0
TOTAL	1	5	6

6 répondants sur 6

Moyen d'accès à l'emploi actuel

Suite de stage de fin d'études	1
Suite à un contrat en alternance	1
Réponse à une offre d'emploi	1
Intérim	1

4 répondants sur 6

- ▶ 5 diplômés sur 6 sont toujours sur leur premier emploi depuis l'obtention de leur diplôme.
- ▶ 6 diplômés travaillent à temps complet.
- ▶ La durée du contrat temporaires est de 6 mois.
- ▶ 5 diplômés sur 6 occupent actuellement un emploi stable.

NIVEAU D'EMPLOI	SEXE		
	FEMME	HOMME	TOTAL
Agriculteur	0	0	0
Artisan, commerçant, chef d'entreprise	0	0	0
Profession libérale	0	0	0
Personnel de catégorie A de la fonction publique	0	0	0
Ingénieur, cadre, professions intellectuelles supérieures	0	0	0
Personnel de catégorie B de la fonction publique	0	0	0
Emploi de niveau intermédiaire : technicien(ne), agent de maîtrise, maîtrise administrative et com...	1	5	6
Personnel de catégorie C de la fonction publique	0	0	0
Employé administratif d'entreprise, de commerce, personnel de service (secrétaire, aide à domicil...	0	0	0
Ouvrier	0	0	0
TOTAL	1	5	6

6 répondants sur 6

Catégorie d'entreprises

	Effectif	%
Grande entreprise privée (sup. à 5000 salariés, tous sites confondus)	0	0%
Entreprise privée de taille intermédiaire (de 250 à 5000 salariés, tous sites confondus)	1	17%
Entreprise privée de taille moyenne (de 50 à 250 salariés tous sites confondus)	2	33%
Petite entreprise privée (de 10 à 50 salariés, tous sites confondus)	0	0%
Microentreprise privée (moins de 10 salariés, tous sites confondus)	1	17%
Entreprise privée (taille non précisée)	1	17%
Une personne exerçant une profession libérale ou un indépendant	0	0%
Association, organisme professionnel	0	0%
Vous-même	0	0%
Secteur public (fonction et entreprise publiques, sécurité sociale, office publique d'HLM,...)	1	17%
Organisation internationale ou institution de l'Union Européenne	0	0%
Société d'économie mixte	0	0%
Autre	0	0%
TOTAL	6	100%

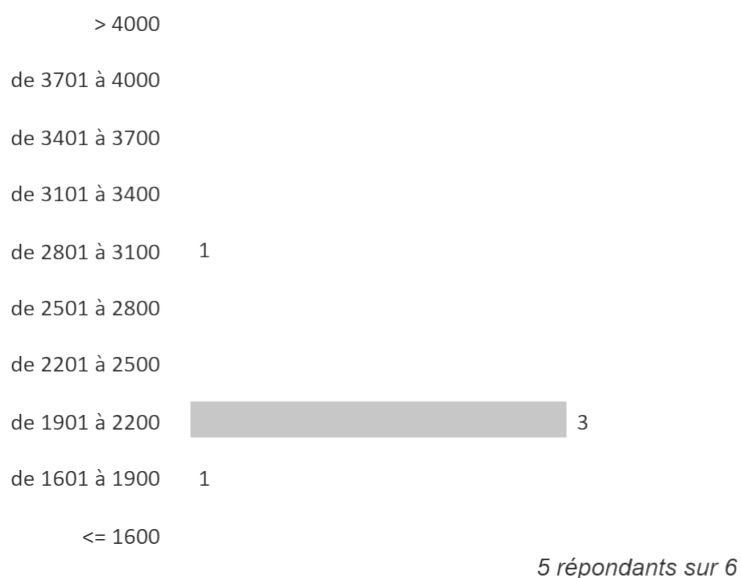
6 répondants sur 6

Les emplois par secteur d'activité

Industries	3
Autres activités spécialisées, scientifiques et techniques	1
Administration publique (hors enseignement)	1
Informatique (conseil, programmation, etc...)	1

6 répondants sur 6

Salaires des diplômés (hors primes)



	SALAIRE BRUT
Moyenne	2 156 €
Médiane	2 009 €
Minimum	1 817 €
Maximum	3 000 €

► Le salaire brut mensuel des diplômés (hors primes) varie de 1 817 € à 3 000 €. Le salaire brut médian est de 2 009 €*.

*Le SMIC brut mensuel au 1er mars 2022 est de 1603 €.

Les salaires sont calculés sur la base d'un temps plein.

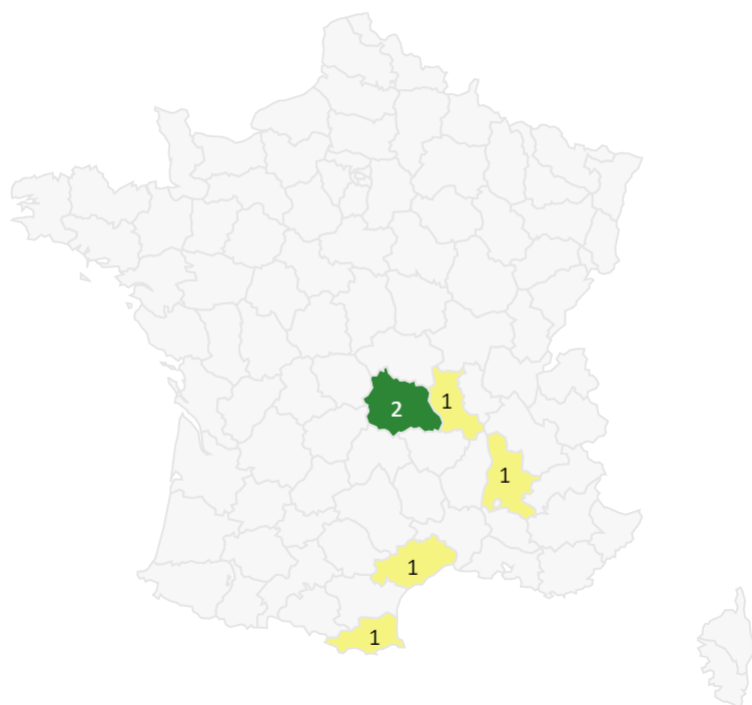
Les salaires des diplômés travaillant à l'étranger ne sont pas pris en compte dans le calcul.

Primes

► 5 diplômés ont déclaré toucher des primes supplémentaires.

► 3 d'entre eux ont précisé le montant brut annuel des primes qu'ils touchent. En raison de ce faible effectif, aucune information sur le montant des primes ne peut être communiquée.

Lieu d'emploi



Répartition géographique des emplois

Région	Nombre de diplômés
Auvergne-Rhône-Alpes	4
Ile-de-France	0
Autres départements français de métropole	2
France d'Outre-Mer	0
Étranger	0

6 répondants sur 6

Liste des emplois occupés au 1er mars 2022

INTITULE DE L'EMPLOI	QUELLES SONT VOS MISSIONS PRINCIPALES ?	SEXE
Contrôleur	-	M
Technicien compatibilité électromagnétique	- Réalisation d'essais dans le but de certifier la conformité d'un produit avant sa mise sur le marché.	M
Technicien contrôle qualité	- Gestion du contrôle qualité avant l'expédition des produits ; - Gestion de la métrologie.	M
Technicien contrôleur qualité	-	F
Technicien métrologue	- Gestion de parcs d'instruments ; - Étalonnage des instruments en laboratoire et sur site.	M
Technicien supérieur hospitalier	- Gestion de la métrologie.	M

Le plus important dans un emploi

Un diplômé ayant sélectionné plusieurs réponses est comptabilisé autant de fois.

	Effectif
Les missions du poste	3
La rémunération	3
La possibilité d'évolution	3
L'autonomie	2
Autre	1
L'ambiance	1
L'équilibre vie personnelle / professionnelle	1
Le type de contrat	0
La structure (entreprise, organisme...)	0
Le statut de l'emploi (ingénieur, assistant, technicien, employé...)	0
Les responsabilités (management d'une équipe, chef de projet...)	0
Le lieu géographique de l'entreprise	0

5 répondants sur 6

3 - Diplômés ayant interrompu leurs études pendant plus de deux ans

Parmi les **11** diplômés ayant répondu à l'enquête, **2** ont suivi la formation après une interruption d'études de 2 ans ou plus.

- ▶ Le diplômé qui était en emploi avant la formation, est toujours en emploi. Il occupe un poste d'ingénieur process en CDI.
- ▶ Le diplômé qui était en étude avant la formation, est en emploi. Il occupe un poste de technicien en instrumentation en CDI.

Références de la population

	Nationalité	Inscrits	Diplômés	Enquêtés
Formation initiale classique	Français	1	1	1
	Étranger	0	0	0
Contrat d'apprentissage	Français	7	6	6
	Étranger	0	0	0
Contrat de professionnalisation	Français	4	4	4
	Étranger	0	0	0
Année de césure	Français	0	0	0
	Étranger	0	0	0
Reprise d'études	Français	0	0	0
	Étranger	0	0	0
Formation continue classique	Français	1	1	1
	Étranger	0	0	0
	TOTAL	13	12	12