



UFR LETTRES, CULTURE ET SCIENCES HUMAINES

UNIVERSITÉ
Clermont Auvergne

Site : Clermont-Ferrand

Licence professionnelle

Mention : MÉTIERS DU LIVRE : DOCUMENTATION ET BIBLIOTHÈQUES

Les situations des diplômés sont présentées dans deux parties distinctes, selon leurs profils :

- les personnes n'ayant jamais interrompu leurs études ou pendant moins de 2 ans, qui vont entrer sur le marché du travail et dont l'objectif principal est de trouver un emploi en relation avec la formation suivie,
- les personnes qui reprennent des études après une interruption de plus de 2 ans. Elles ont généralement plus de 30 ans, leurs profils et objectifs sont hétérogènes.

Nombre de diplômés enquêtés : **32**

Nombre de répondants : **22**

Taux de réponse : **69%**

Attention à l'interprétation des résultats d'un taux de réponse moyen.

Sommaire

1 - Profil de la population

2 - Situation des diplômés n'ayant pas interrompu leurs études, ou pendant moins de 2 ans

3 - Situation des diplômés ayant interrompu leurs études pendant 2 ans ou plus

1 - Profil de la population

Âge à l'obtention du diplôme

Moyenne : 28,5

Ecart-type : 7,7

	Effectif	%
Moins de 24	8	25%
De 24 à 29	15	47%
De 30 à 34	3	9%
De 35 à 39	2	6%
De 40 à 44	2	6%
45 et plus	2	6%
TOTAL	32	100%

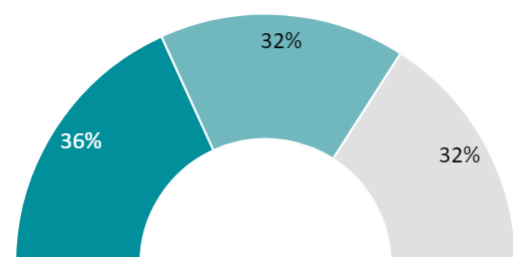
Nationalité

	Effectif	%
Française	31	97%
Étrangère	1	3%
TOTAL	32	100%

Sexe

	Effectif	%
Femme	24	75%
Homme	8	25%
TOTAL	32	100%

Interruption des études entre le bac et l'obtention du diplôme en 2021



- Oui, pendant 2 ans ou plus
- Oui, pendant moins de 2 ans
- Non

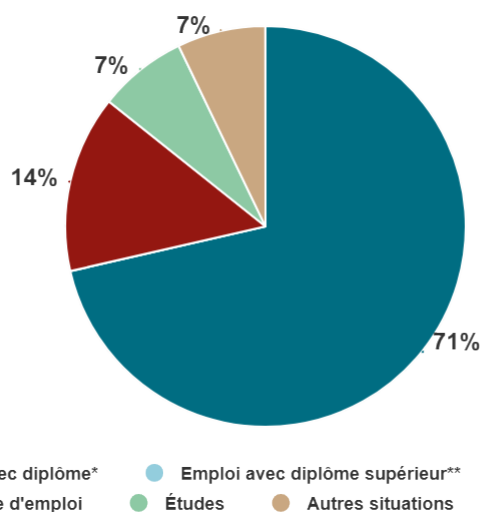
NOTE : l'interruption ou non des études a été déterminée par questionnaire.

Les diplômés ayant interrompu leurs études pendant 2 ans ou plus entre le bac et l'obtention de leur diplôme en 2021 ont répondu à un questionnaire portant sur leur situation professionnelle avant leur formation de licence professionnelle, et après.

2 - Diplômés n'ayant pas interrompu leurs études, ou pendant moins de deux ans

Parmi les 22 diplômés ayant répondu à l'enquête, 14 ont suivi la formation sans interruption d'études ou pendant moins de 2 ans.

Situation des diplômés au 1er mars 2022



SITUATION	SEXE		
	FEMME	HOMME	TOTAL
En emploi avec le diplôme*	7	3	10
En emploi avec un diplôme supérieur**	0	0	0
En recherche d'emploi	0	2	2
En études	1	0	1
Autres situations	1	0	1
TOTAL	9	5	14

* n'ayant pas obtenu de diplôme de niveau supérieur à la licence professionnelle, avant ou après l'obtention de celle-ci

** ayant obtenu un diplôme de niveau supérieur à la licence professionnelle, avant ou après l'obtention de celle-ci

- ▶ 10 diplômés, ayant un niveau d'études à Bac+3, occupent un emploi (voir détail pages suivantes).
- ▶ 2 diplômés, dont 1 ayant déjà travaillé, recherchent un emploi depuis 2 mois. Ils sont intéressés par des postes de documentaliste et bibliothécaire dans le Puy-de-Dôme.

- ▶ 1 diplômé poursuit des études. Il est inscrit en Master 1 MEEF 2nd degré parcours documentation à l'université de Lorraine.
- ▶ 1 diplômé est classé dans la catégorie "Autres situations", il effectue un service civique.

Chiffres clés

Population globale

Diplômés en emploi avec la Licence professionnelle

	Taux d'insertion professionnelle ⁽¹⁾	Taux de poursuite d'étude ⁽²⁾	Cadres ⁽³⁾	Techniciens-agents de maîtrise ⁽⁴⁾	Employés ⁽⁵⁾	Durée médiane de l'accès au 1 ^{er} emploi ⁽⁶⁾	Taux d'emploi stable ⁽⁷⁾	Salaires brut médian ⁽⁶⁾
%	83%	7%	0%	30%	70%	4 mois	0%	1693€
Effectif	10 / 12	1/14	0/10	3/10	7/10		0/10	

(1) Nombre de diplômés en emploi / (Nombre de diplômés en emploi + Nombre de diplômés en recherche d'emploi)

(2) Nombre de diplômés en études / Nombre de répondants

(3) Ingénieurs, cadres, professions libérales, professions intellectuelles supérieures, auto-entrepreneurs, personnels de catégorie A de la fonction publique

(4) Techniciens, agents de maîtrise, maîtrise administrative et commerciale, VRP, personnels de catégorie B de la fonction publique

(5) Employés de bureau, de commerce, personnels de service, personnels de catégorie C de la fonction publique, manoeuvres, ouvriers

(6) Médiane = valeur telle que 50% des répondants sont au-dessus et 50% des répondants sont en-dessous

(7) Emplois stables : CDI, fonctionnaire, chef d'entreprise, profession libérale. Emplois instables : CDD, vacataire, intérimaire, emplois aidés

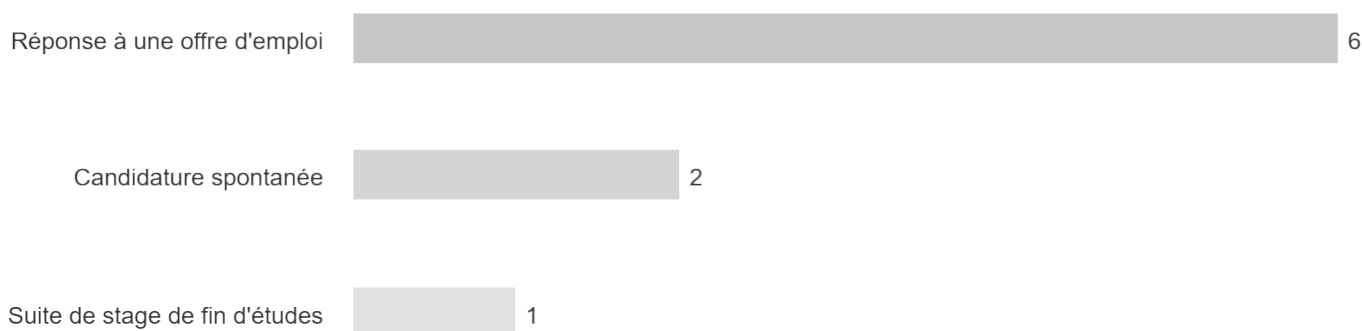
L'entrée sur le marché du travail

sans diplôme de niveau supérieur à la licence professionnelle

TYPE DE CONTRAT DU PREMIER EMPLOI	SEXE		
	FEMME	HOMME	TOTAL
Profession libérale, indépendant, chef d'entreprise, auto-entrepreneur	0	0	0
Fonctionnaire (y compris fonctionnaire stagiaire)	0	0	0
CDI	0	0	0
CDI de chantier, CDI de mission	0	0	0
CDD (y compris saisonnier, contractuel(le) de la fonction publique, ATER)	6	3	9
Vacataire	0	0	0
Intérimaire	0	0	0
Intermittent du spectacle, pigiste	0	0	0
Emplois aidés (Contrat Initiative Emploi, Contrat Unique d'Insertion...)	0	0	0
Volontariat international (VIE, VIA, VIH, VSI, VIF)	0	0	0
Autre	0	0	0
TOTAL	6	3	9

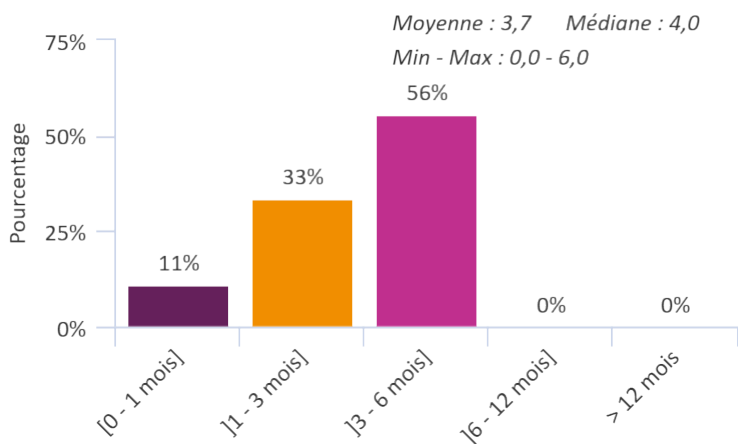
Taux de réponse : 90%

Moyen d'accès au premier emploi



Taux de réponse : 90%

Durée d'accès au 1er emploi



Taux de réponse : 82%

► Aucun des diplômés n'occupe de premier emploi stable, ou ayant abouti à un emploi stable (pour les diplômés qui occupent toujours leur premier emploi).


Les emplois occupés au 1er mars 2022

sans diplôme de niveau supérieur à la licence professionnelle

TYPE DE CONTRAT DE L'EMPLOI ACTUEL	SEXE		
	FEMME	HOMME	TOTAL
Profession libérale, indépendant, chef d'entreprise, auto-entrepreneur	0	0	0
Fonctionnaire (y compris fonctionnaire stagiaire)	0	0	0
CDI	0	0	0
CDD (y compris saisonnier, contractuel(le) de la fonction publique, ATER)	7	3	10
CDI de chantier, CDI de mission	0	0	0
Vacataire	0	0	0
Intérimaire	0	0	0
Intermittent du spectacle, pigiste	0	0	0
Emplois aidés (Contrat Initiative Emploi, Contrat Unique d'Insertion...)	0	0	0
Volontariat international (VIE, VIA, VIH, VSI, VIF)	0	0	0
Autre	0	0	0
TOTAL	7	3	10

Taux de réponse : 100%

Moyen d'accès à l'emploi actuel



Taux de réponse : 100%

- ▶ 90% des diplômés sont toujours sur leur premier emploi depuis l'obtention de leur diplôme.
- ▶ 100% des diplômés travaillent à temps complet.
- ▶ La durée des contrats temporaires varie de 1 à 12 mois, et la durée médiane est de 6,5 mois.
- ▶ Aucun diplômé n'occupe actuellement un emploi stable.

NIVEAU D'EMPLOI	SEXE		
	FEMME	HOMME	TOTAL
Agriculteur	0	0	0
Artisan, commerçant, chef d'entreprise	0	0	0
Profession libérale	0	0	0
Personnel de catégorie A de la fonction publique	0	0	0
Ingénieur, cadre, professions intellectuelles supérieures	0	0	0
Personnel de catégorie B de la fonction publique	0	0	0
Emploi de niveau intermédiaire : technicien(ne), agent de maîtrise, maîtrise administrative et com...	1	2	3
Personnel de catégorie C de la fonction publique	0	0	0
Employé administratif d'entreprise, de commerce, personnel de service (secrétaire, aide à domicil...	6	1	7
Ouvrier	0	0	0
TOTAL	7	3	10

Taux de réponse : 100%

Catégorie d'entreprises

	Effectif	%
Grande entreprise privée (sup. à 5000 salariés, tous sites confondus)	0	0%
Entreprise privée de taille intermédiaire (de 250 à 5000 salariés, tous sites confondus)	0	0%
Entreprise privée de taille moyenne (de 50 à 250 salariés tous sites confondus)	0	0%
Petite entreprise privée (de 10 à 50 salariés, tous sites confondus)	0	0%
Microentreprise privée (moins de 10 salariés, tous sites confondus)	0	0%
Entreprise privée (taille non précisée)	0	0%
Une personne exerçant une profession libérale ou un indépendant	0	0%
Association, organisme professionnel	0	0%
Vous-même	0	0%
Secteur public (fonction et entreprise publiques, sécurité sociale, office publique d'HLM,...)	7	100%
Organisation internationale ou institution de l'Union Européenne	0	0%
Société d'économie mixte	0	0%
Autre	0	0%
TOTAL	7	100%


Taux de réponse : 70%

Les emplois par secteur d'activité

Autres activités spécialisées, scientifiques et techniques	1
Activités de services administratifs et de soutien	1
Administration publique (hors enseignement)	3

Taux de réponse : 50%

Salaires des diplômés (hors primes)



Taux de réponse : 50%

SALAIRE BRUT

Moyenne	1 738 €
Médiane	1 693 €
Minimum	1 603 €
Maximum	1 964 €

► Le salaire brut mensuel des diplômés (hors primes) varie de 1 603 € à 1 964 €. Le salaire brut médian est de 1 693 €*.

*Le SMIC brut mensuel au 1er mars 2022 est de 1603 €.

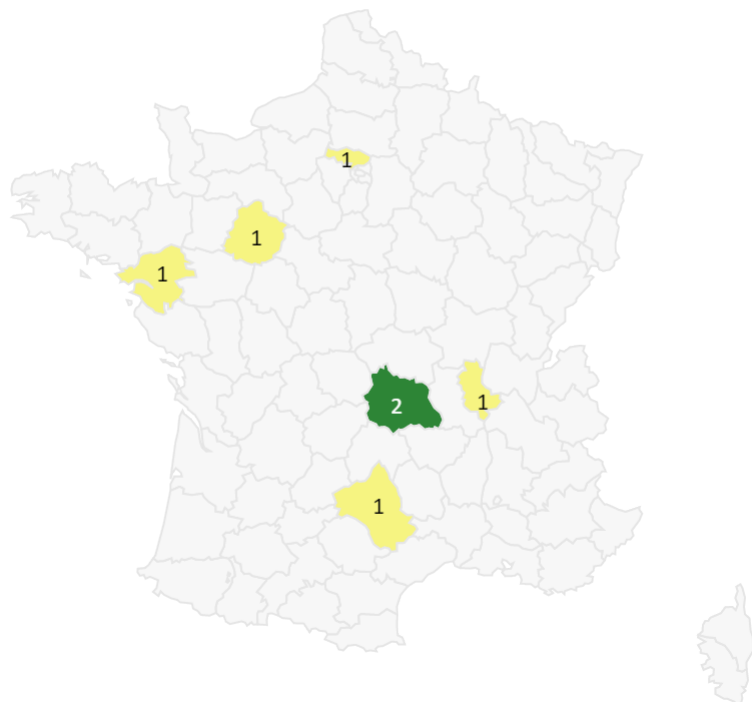
Les salaires sont calculés sur la base d'un temps plein.

Les salaires des diplômés travaillant à l'étranger ne sont pas pris en compte dans le calcul.

Primes

► 1 diplômé a déclaré toucher des primes supplémentaires. En raison de ce faible effectif, aucune information sur les primes ne peut être communiquée.

Lieu d'emploi



Répartition géographique des emplois

Auvergne-Rhône-Alpes	3
Ile-de-France	1
Autres départements français de métropole	3
France d'Outre-Mer	0
Étranger	0

Taux de réponse : 70%

Liste des emplois occupés au 1er mars 2022

INTITULE DE L'EMPLOI	QUELLES SONT VOS MISSIONS PRINCIPALES ?	SEXE
Adjoint du patrimoine	- Réalisation de missions générales en bibliothèque ; - Acquisition de romans étrangers.	F
Agent de bibliothèque	- Gestion de l'espace musique.	M
Agent des bibliothèques et du numérique	- Accueil ; - Service au public ; - Gestion des collections.	M
Animateur multimédia	- Gestion du secteur multimédia d'une médiathèque ; - Organisation d'animations ; - Conduite d'une antenne du réseau de lecture.	F
Assistant de bibliothèque	- Gestion des secteurs BD/manga, périodiques et CD pour les publics adulte et jeunesse dans une médiathèque ; - Accueil du public ; - Gestion du courrier et des fournitures.	F
Assistant ludothécaire	- Accueil du public du pôle ludothèque de la médiathèque ; - Catalogage et indexage des nouvelles acquisitions ; - Équipement de certains documents ; - Co-organisation d'animations.	F
Bibliothécaire	-	M
Bibliothécaire	- Gestion du secteur cinéma fiction adulte (acquisitions, catalogage, valorisation des collections).	F
Magasinier des bibliothèques	- Équipement des documents ; - Service au public ; - Gestion des réservations de documents ; - Suivi des ouvrages manquants et du reclassement.	F
Médiathécaire jeunesse	- Mise en rayon des livres ; - Conseil client.	F

Le plus important dans un emploi

Un diplômé ayant sélectionné plusieurs réponses est comptabilisé autant de fois.

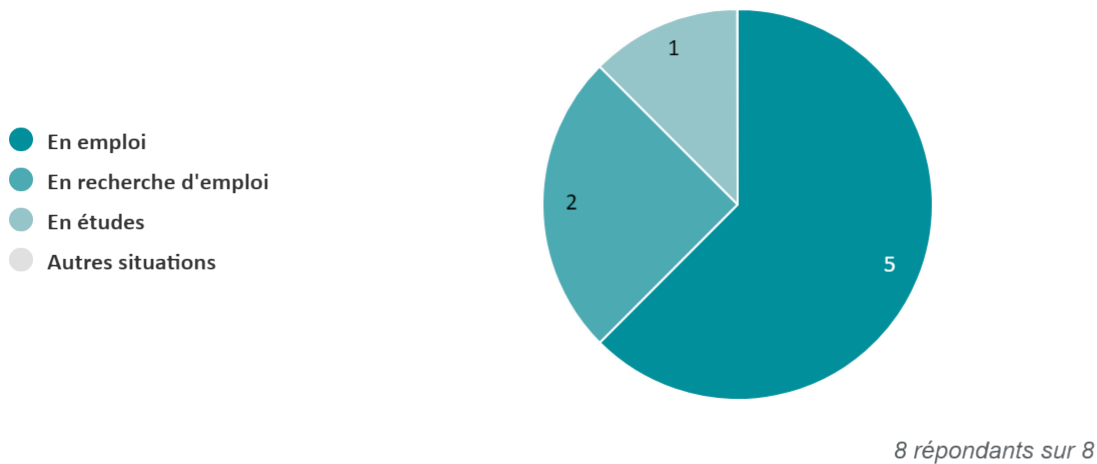
	Effectif	
L'ambiance	4	57%
L'équilibre vie personnelle / professionnelle	4	57%
Les missions du poste	3	43%
Le lieu géographique de l'entreprise	2	29%
Autre	1	14%
La rémunération	1	14%
Le type de contrat	1	14%
La structure (entreprise, organisme...)	1	14%
Les responsabilités (management d'une équipe, chef de projet...)	1	14%
Le statut de l'emploi (ingénieur, assistant, technicien, employé...)	0	0%
La possibilité d'évolution	0	0%
L'autonomie	0	0%

Taux de réponse : 70%

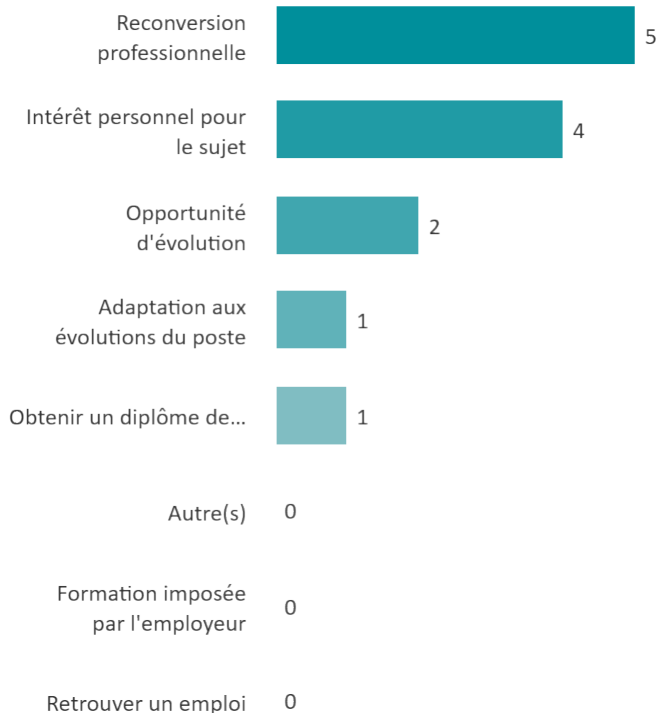
3 - Diplômés ayant interrompu leurs études pendant plus de deux ans

Parmi les 22 diplômés ayant répondu à l'enquête, 8 ont suivi la formation après une interruption d'études de 2 ans ou plus.

Situation des diplômés lors de leur inscription en Licence professionnelle

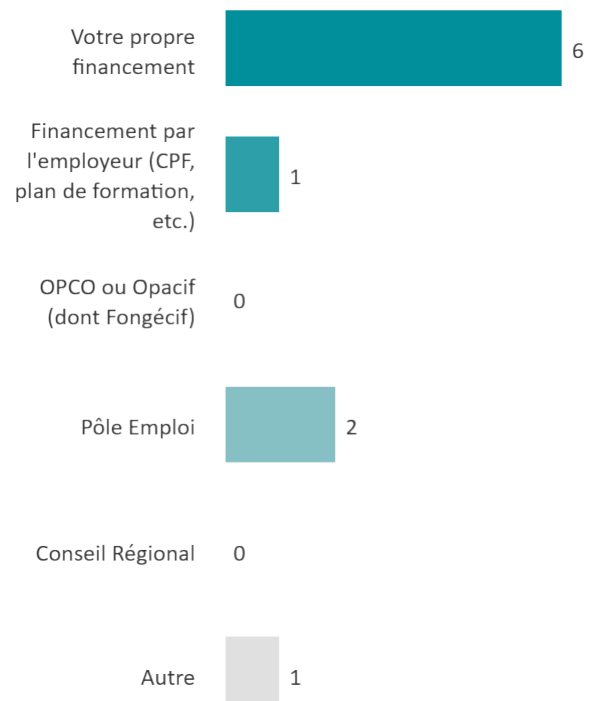


Motivations pour l'obtention du diplôme



8 répondants sur 8

Moyens de financement de la formation



8 répondants sur 8

Un diplômé ayant sélectionné plusieurs réponses est comptabilisé autant de fois.

Situation au 1er mars 2022, en fonction de la situation lors de l'inscription

SITUATION AVANT LA FORMATION	SITUATION ACTUELLE				TOTAL
	EN EMPLOI	EN RECHERCHE D'EMPLOI	EN ÉTUDES	AUTRES SITUATIONS	
En emploi	5	0	0	0	5
En recherche d'emploi	1	1	0	0	2
En études	0	0	1	0	1
Autres situations	0	0	0	0	0
TOTAL	6	1	1	0	8

Aide à la lecture : Les 5 diplômés qui étaient en emploi avant la formation, sont toujours en emploi.


Un diplômé qui était en études avant la formation, l'est toujours et est inscrit en Master 1 Information, communication, parcours Information, documentation, bibliothèque à l'université de Poitiers.

Liste des emplois occupés au 1er mars 2022

	QUELLES SONT VOS MISSIONS PRINCIPALES ?	SEXE
Agent du patrimoine	- Gestion de projets ; - Gestion du fond documentaire ; - Gestion des partenariats ; - Service au public ; - Accueil de classes.	F
Assistant administratif et comptable	-	F
Assistant d'éducation	-	M
Documentaliste	-	F
Documentaliste	- Responsabilité d'un centre de communication.	F
Responsable d'un bassin de lecture publique	- Conduite du projet d'établissement en lien avec le réseau de lecture publique et le projet culturel de la métropole.	F

Types de changement professionnel, suite à l'obtention du diplôme

Un diplômé ayant sélectionné plusieurs réponses est comptabilisé autant de fois.



7 répondants sur 8

Références de la population

	Nationalité	Inscrits	Diplômés	Enquêtés
Formation initiale classique	Français	28	28	28
	Étranger	0	0	0
Contrat d'apprentissage	Français	0	0	0
	Étranger	0	0	0
Contrat de professionnalisation	Français	0	0	0
	Étranger	0	0	0
Année de césure	Français	0	0	0
	Étranger	0	0	0
Reprise d'études	Français	0	0	0
	Étranger	0	0	0
Formation continue classique	Français	3	3	3
	Étranger	1	1	1
	TOTAL	32	32	32