



UFR BIOLOGIE

UNIVERSITÉ  
Clermont Auvergne

Site : Aubière

Promotion 2020-2021

Situation à moins d'un an du diplôme

## Master

Mention : BIOLOGIE SANTÉ

Parcours : BIOLOGIE INTÉGRATIVE ET PHYSIOPATHOLOGIE (BIP)

Les situations des diplômés sont présentées dans deux parties distinctes, selon leurs profils :

- les personnes n'ayant jamais interrompu leurs études ou pendant moins de 2 ans, qui vont entrer sur le marché du travail et dont l'objectif principal est de trouver un emploi en relation avec la formation suivie,
- les personnes qui reprennent des études après une interruption de plus de 2 ans. Elles ont généralement plus de 30 ans, leurs profils et objectifs sont hétérogènes.

Nombre de diplômés enquêtés : 33

Nombre de répondants : 26

Taux de réponse : **79%**

### Sommaire

1 - Profil de la population

2 - Situation des diplômés n'ayant pas interrompu leurs études, ou pendant moins de 2 ans

3 - Situation des diplômés ayant interrompu leurs études pendant 2 ans ou plus

## 1 - Profil de la population

### Âge à l'obtention du diplôme

Moyenne : 25,9

Ecart-type : 3,4

	Effectif	%
Moins de 24	9	27%
De 24 à 29	21	64%
De 30 à 34	2	6%
De 35 à 39	1	3%
De 40 à 44	0	0%
45 et plus	0	0%
<b>TOTAL</b>	<b>33</b>	<b>100%</b>

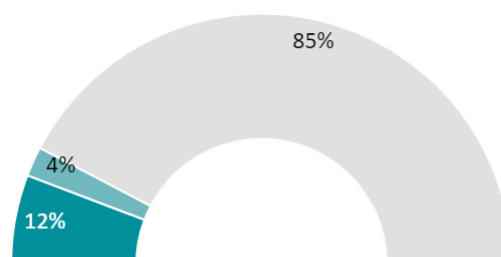
### Nationalité

	Effectif	%
Française	30	91%
Étrangère	3	9%
<b>TOTAL</b>	<b>33</b>	<b>100%</b>

### Sexe

	Effectif	%
Femme	20	61%
Homme	13	39%
<b>TOTAL</b>	<b>33</b>	<b>100%</b>

### Interruption des études entre le bac et l'obtention du diplôme en 2021



● Oui, pendant 2 ans ou plus

● Oui, pendant moins de 2 ans

● Non

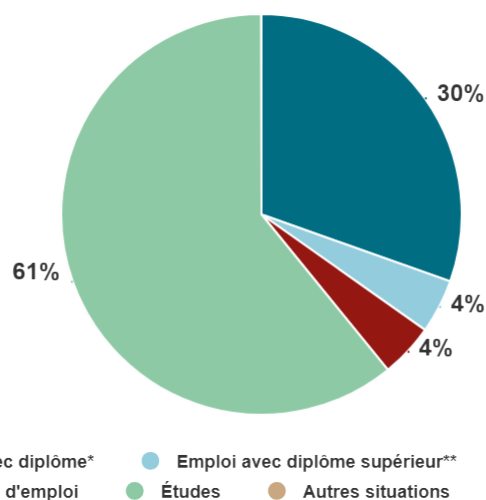
NOTE : l'interruption ou non des études a été déterminée par questionnaire.

Les diplômés ayant interrompu leurs études pendant 2 ans ou plus entre le bac et l'obtention de leur diplôme en 2021 ont répondu à un questionnaire portant sur leur situation professionnelle avant leur formation de master, et après.

## 2 - Diplômés n'ayant pas interrompu leurs études, ou pendant moins de deux ans

Parmi les **26** diplômés ayant répondu à l'enquête, **23** ont suivi la formation sans interruption d'études ou pendant moins de 2 ans.

### Situation des diplômés au 1er mai 2022



SITUATION	SEXE		
	FEMME	HOMME	TOTAL
En emploi avec le diplôme*	5	2	7
En emploi avec un diplôme supérieur**	1	0	1
En recherche d'emploi	0	1	1
En études	9	5	14
Autres situations	0	0	0
<b>TOTAL</b>	<b>15</b>	<b>8</b>	<b>23</b>

\* n'ayant pas obtenu de diplôme de niveau supérieur au master, avant ou après l'obtention de celui-ci

\*\* ayant obtenu un diplôme de niveau supérieur au master, avant ou après l'obtention de celui-ci

► 7 diplômés, ayant un niveau d'études à Bac+5, occupent un emploi (voir détail pages suivantes).

► 1 diplômé, ayant un niveau d'étude supérieur à Bac+5, occupe un emploi de sage-femme (fonctionnaire).

► 1 diplômé ayant déjà travaillé recherche un emploi depuis 1 mois. Il est intéressé par des postes d'attaché de recherche clinique en France.

► 14 diplômés poursuivent des études (voir détail pages suivantes).

### Chiffres clés

#### Population globale

#### Diplômés en emploi avec le Master

	Taux d'insertion professionnelle <sup>(1)</sup>	Taux de poursuite d'étude <sup>(2)</sup>	Cadres <sup>(3)</sup>	Techniciens-agents de maîtrise <sup>(4)</sup>	Employés <sup>(5)</sup>	Durée médiane de l'accès au 1 <sup>er</sup> emploi <sup>(6)</sup>	Taux d'emploi stable <sup>(7)</sup>	Salaires brut médian <sup>(6)</sup>
%	89%	61%	57%	29%	14%	2 mois	0%	1800€
Effectif	8 / 9	14/23	4/7	2/7	1/7		0/7	

(1) Nombre de diplômés en emploi / (Nombre de diplômés en emploi + Nombre de diplômés en recherche d'emploi)

(2) Nombre de diplômés en études / Nombre de répondants

(3) Ingénieurs, cadres, professions libérales, professions intellectuelles supérieures, auto-entrepreneurs, personnels de catégorie A de la fonction publique

(4) Techniciens, agents de maîtrise, maîtrise administrative et commerciale, VRP, personnels de catégorie B de la fonction publique

(5) Employés de bureau, de commerce, personnels de service, personnels de catégorie C de la fonction publique, manoeuvres, ouvriers

(6) Médiane = valeur telle que 50% des répondants sont au-dessus et 50% des répondants sont en-dessous

(7) Emplois stables : CDI, fonctionnaire, chef d'entreprise, profession libérale. Emplois instables : CDD, vacataire, intérimaire, emplois aidés


# L'entrée sur le marché du travail

sans diplôme de niveau supérieur au master

TYPE DE CONTRAT DU PREMIER EMPLOI	SEXE		
	FEMME	HOMME	TOTAL
Profession libérale, indépendant, chef d'entreprise, auto-entrepreneur	0	0	0
Fonctionnaire (y compris fonctionnaire stagiaire)	0	0	0
CDI	0	0	0
CDI de chantier, CDI de mission	0	0	0
CDD (y compris saisonnier, contractuel(le) de la fonction publique, ATER)	5	1	6
Vacataire	0	0	0
Intérimaire	0	0	0
Intermittent du spectacle, pigiste	0	0	0
Emplois aidés (Contrat Initiative Emploi, Contrat Unique d'Insertion...)	0	0	0
Volontariat international (VIE, VIA, VIH, VSI, VIF)	0	0	0
Autre	0	1	1
<b>TOTAL</b>	<b>5</b>	<b>2</b>	<b>7</b>

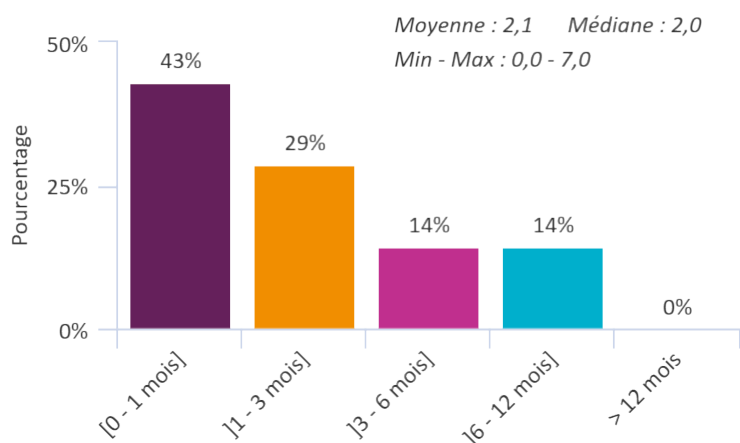
7 répondants sur 7

## Moyen d'accès au premier emploi



7 répondants sur 7

## Durée d'accès au 1er emploi



7 répondants sur 7

► Aucun diplômé n'occupe un premier emploi stable, ou ayant abouti à un emploi stable (pour les diplômés qui occupent toujours leur premier emploi).


# Les emplois occupés au 1er mai 2022

sans diplôme de niveau supérieur au master

TYPE DE CONTRAT DE L'EMPLOI ACTUEL	SEXE		
	FEMME	HOMME	TOTAL
Profession libérale, indépendant, chef d'entreprise, auto-entrepreneur	0	0	0
Fonctionnaire (y compris fonctionnaire stagiaire)	0	0	0
CDI	0	0	0
CDI de chantier, CDI de mission	0	0	0
CDD (y compris saisonnier, contractuel(le) de la fonction publique, ATER)	5	1	6
Vacataire	0	0	0
Intérimaire	0	0	0
Intermittent du spectacle, pigiste	0	0	0
Emplois aidés (Contrat Initiative Emploi, Contrat Unique d'Insertion...)	0	0	0
Volontariat international (VIE, VIA, VIH, VSI, VIF)	0	0	0
Autre	0	1	1
<b>TOTAL</b>	<b>5</b>	<b>2</b>	<b>7</b>

7 répondants sur 7

## Moyen d'accès à l'emploi actuel



7 répondants sur 7

- ▶ 6 diplômés sur 7 sont toujours sur leur premier emploi depuis l'obtention de leur diplôme.
- ▶ 5 diplômés travaillent à temps complet et 2 à temps partiel.
- ▶ La durée des contrats temporaires varie de 12 à 24 mois, et la durée médiane est de 12 mois.
- ▶ Aucun diplômé n'occupe actuellement un emploi stable.

NIVEAU D'EMPLOI	SEXE		
	FEMME	HOMME	TOTAL
Agriculteur	0	0	0
Artisan, commerçant, chef d'entreprise	0	0	0
Profession libérale	0	0	0
Personnel de catégorie A de la fonction publique	0	0	0
Ingénieur, cadre, professions intellectuelles supérieures	3	1	4
Personnel de catégorie B de la fonction publique	0	0	0
Emploi de niveau intermédiaire : technicien(ne), agent de maîtrise, maîtrise administrative et com...	2	0	2
Personnel de catégorie C de la fonction publique	0	0	0
Employé administratif d'entreprise, de commerce, personnel de service (secrétaire, aide à domicil...	0	1	1
Ouvrier	0	0	0
<b>TOTAL</b>	<b>5</b>	<b>2</b>	<b>7</b>


7 répondants sur 7

### Catégorie d'entreprises

	Effectif	%
Grande entreprise privée (sup. à 5000 salariés, tous sites confondus)	0	0%
Entreprise privée de taille intermédiaire (de 250 à 5000 salariés, tous sites confondus)	0	0%
Entreprise privée de taille moyenne (de 50 à 250 salariés tous sites confondus)	0	0%
Petite entreprise privée (de 10 à 50 salariés, tous sites confondus)	1	14%
Microentreprise privée (moins de 10 salariés, tous sites confondus)	0	0%
Entreprise privée (taille non précisée)	0	0%
Une personne exerçant une profession libérale ou un indépendant	0	0%
Association, organisme professionnel	1	14%
Vous-même	0	0%
Secteur public (fonction et entreprise publiques, sécurité sociale, office publique d'HLM,...)	4	57%
Organisation internationale ou institution de l'Union Européenne	0	0%
Société d'économie mixte	0	0%
Autre	1	14%
<b>TOTAL</b>	<b>7</b>	<b>100%</b>

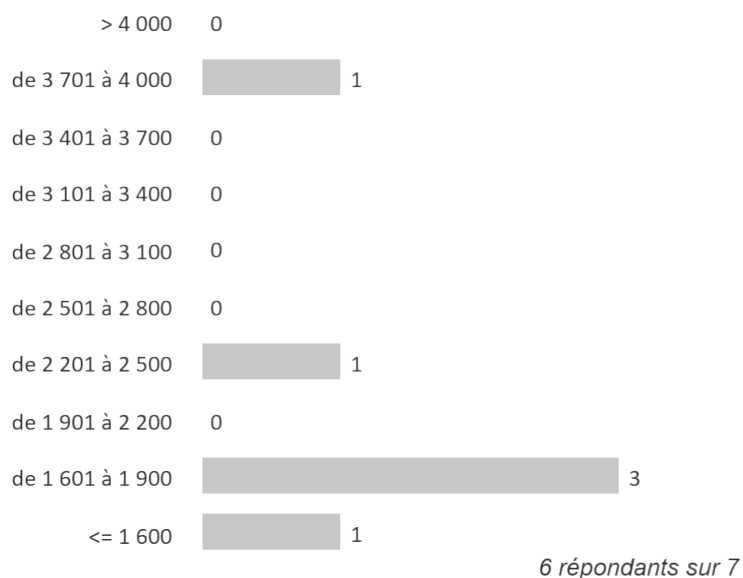
7 répondants sur 7

### Les emplois par secteur d'activité



6 répondants sur 7

## Salaires des diplômés (hors primes)



## SALAIRE BRUT

Moyenne	2 089 €
Médiane	1 800 €
Minimum	1 200 €
Maximum	3 750 €

► Le salaire brut mensuel des diplômés (hors primes) varie de 1 200 € à 3 750 €. Le salaire brut médian est de 1 800 €\*.

\*Le SMIC brut mensuel au 1er mai 2022 est de 1646 €.

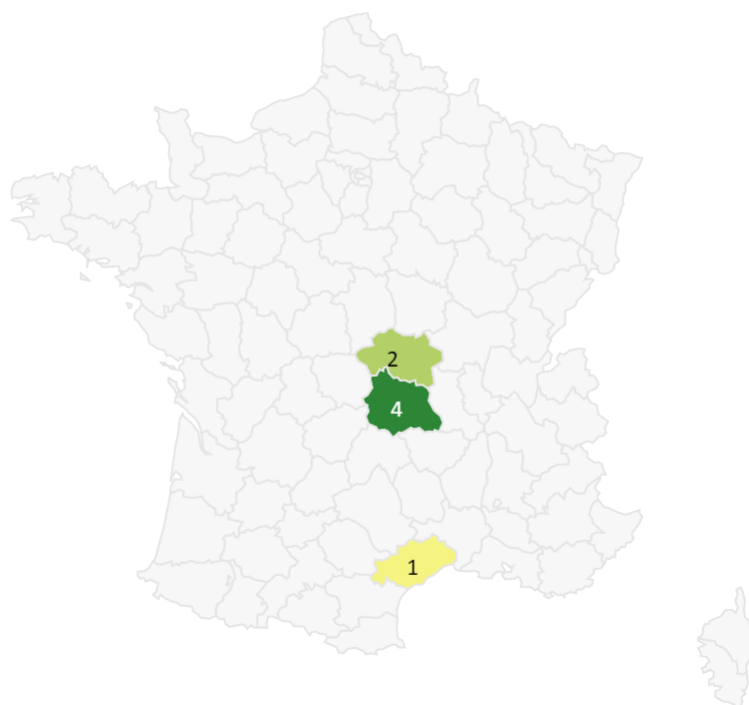
Les salaires sont calculés sur la base d'un temps plein.

Les salaires des diplômés travaillant à l'étranger ne sont pas pris en compte dans le calcul.

## Primes

► 2 diplômés ont déclaré toucher des primes supplémentaires. En raison de ce faible effectif, aucune information sur les primes ne peut être communiquée.

## Lieu d'emploi



## Répartition géographique des emplois

Auvergne-Rhône-Alpes	2
Ile-de-France	4
Autres départements français de métropole	1
France d'Outre-Mer	0
Étranger	0

7 répondants sur 7

## Liste des emplois occupés au 1er mai 2022

INTITULE DE L'EMPLOI	QUELLES SONT VOS MISSIONS PRINCIPALES ?	SEXE
Assistant ingénieur	- Étude de la fusariose de l'épi de blé, affectant la qualité, le rendement du grain et son état sanitaire via la production de mycotoxines ; - Étude du dialogue moléculaire entre le champignon et la plante.	F
Assistant ingénieur	-	F
Assistant médico-administratif	- Gestion administrative des dossiers des patients.	F
Enseignant de SVT	- Enseignement au collège.	F
Interne à l'hôpital	- Prise en charge de patients en bloc opératoire.	M
Surveillant	- Surveillance des élèves.	M
Technicien de maturation	- Réalisation d'expériences pour le dépôt d'un brevet et le lancement d'une start-up.	F

### Le plus important dans un emploi

Un diplômé ayant sélectionné plusieurs réponses est comptabilisé autant de fois.

	Effectif
Autre	3
La rémunération	2
L'équilibre vie personnelle / professionnelle	2
L'autonomie	2
Les missions du poste	1
Le lieu géographique de l'entreprise	1
Le type de contrat	0
La structure (entreprise, organisme...)	0
Le statut de l'emploi (ingénieur, assistant, technicien, employé...)	0
Les responsabilités (management d'une équipe, chef de projet...)	0
L'ambiance	0
La possibilité d'évolution	0

6 répondants sur 7

# Etudes poursuivies en 2021-2022

## Type de formations

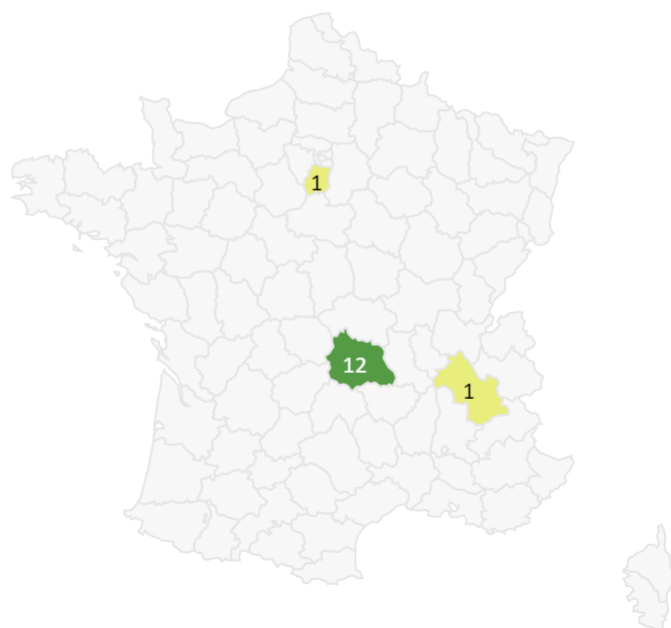
Type de formations	Effectif	
Doctorat	10	71%
DSN (Diplôme Supérieur de Notariat)	0	0%
CAPA (Certificat d'Aptitude à la Profession d'Avocat)	0	0%
Études médicales	2	14%
Autre poursuite d'études	0	0%
Diplôme d'ingénieur	0	0%
Diplôme d'école de commerce ou de gestion	0	0%
Autre diplôme d'école supérieure (art, communication, ...)	0	0%
Master 2ème année	1	7%
Master 1ère année	1	7%
Études paramédicales	0	0%
Formation spécifique courte, un an maximum (DU...)	0	0%
Préparation aux concours	0	0%
BUT	0	0%
Licence professionnelle	0	0%
Licence	0	0%
Classes préparatoires post DUT-BTS	0	0%
DUT	0	0%
BTS	0	0%
Autre complément de formation ou réorientation	0	0%
<b>TOTAL</b>	<b>14</b>	

**86% en poursuite d'études**

**14% en complément de formation ou en réorientation**

Taux de réponse : 100%

## Lieu des études



## Répartition géographique des études

Région	Effectif	Taux
Auvergne-Rhône-Alpes	13	93%
Ile-de-France	1	7%
Autres départements français de métropole	0	0%
France d'Outre-Mer	0	0%
Étranger	0	0%

Taux de réponse : 100%



## Liste des études suivies

TYPE D'ETUDES	ETUDES SUIVIES	ETABLISSEMENT	SITE DES ETUDES	REGIME D'INSCRIPTION	EFFECTIF
Doctorat	Biologie santé	Université Clermont Auvergne - École Doctorale des Sciences de la Vie, Santé, Agronomie,	Aubière	CD	1
Doctorat	Biologie santé	Université Clermont Auvergne - École Doctorale des Sciences de la Vie, Santé, Agronomie,	Aubière	FI	4
Doctorat	Génétique	Université Clermont Auvergne - École Doctorale des Sciences de la Vie, Santé, Agronomie,	Aubière	FI	1
Doctorat	Médecine	Université Clermont Auvergne - UFR de Médecine et des Professions Paramédicales	Clermont-Ferrand	FI	1
Doctorat	Sciences de la vie	Université Clermont Auvergne - École Doctorale des Sciences de la Vie, Santé, Agronomie,	Lempdes	EF	1
Doctorat	Sciences de la vie	Université Clermont Auvergne - École Doctorale des Sciences de la Vie, Santé, Agronomie,	Lempdes	FI	1
Doctorat	Sciences du végétal	Université Paris-Saclay	Orsay	FI	1
Études médicales	Diplôme de Formation Générale en Sciences Médicales, 2ème année	Université Clermont Auvergne - UFR de Médecine et des Professions Paramédicales	Clermont-Ferrand	FI	2
Master 2ème année	Ingénierie de la santé	Université Grenoble Alpes	Grenoble	FI	1
Master 1ère année	Qualité, hygiène, sécurité, Parcours Management intégré de la performance	Université Clermont Auvergne - EUPI - École Universitaire de Physique et d'Ingénierie	Aubière	FI	1

FI : en formation initiale classique    CA : en contrat d'apprentissage    CP : en contrat de professionnalisation    CD : en contrat doctoral  
 FC : en formation continue    AC : en année de césure    EF : élève fonctionnaire    acp : aucun des cas précédents    np : non précisé

### 3 - Diplômés ayant interrompu leurs études pendant plus de deux ans

Parmi les **26** diplômés ayant répondu à l'enquête, **3** ont suivi la formation après une interruption d'études de 2 ans ou plus.

Deux diplômés, qui n'ont pas précisé leur situation avant la formation, sont en études. Ils suivent une thèse d'exercice en médecine à l'Université Clermont Auvergne.

Un diplômé, qui était en études avant la formation, est dans une autre situation au 1er mai 2022.

#### Références de la population

	Nationalité	Inscrits	Diplômés	Enquêtés
Formation initiale classique	Français	34	30	30
	Étranger	4	3	3
Contrat d'apprentissage	Français	0	0	0
	Étranger	0	0	0
Contrat de professionnalisation	Français	0	0	0
	Étranger	0	0	0
Année de césure	Français	0	0	0
	Étranger	0	0	0
Reprise d'études	Français	0	0	0
	Étranger	0	0	0
Formation continue classique	Français	0	0	0
	Étranger	0	0	0
	TOTAL	38	33	33