



**UFR LETTRES,
CULTURE ET SCIENCES
HUMAINES**

UNIVERSITÉ
Clermont Auvergne

Site : Clermont-Ferrand

Master

Mention : DIRECTION DE PROJETS OU ÉTABLISSEMENTS CULTURELS

Parcours : ACTION CULTURELLE ET ARTISTIQUE

Les situations des diplômés sont présentées dans deux parties distinctes, selon leurs profils :

- les personnes n'ayant jamais interrompu leurs études ou pendant moins de 2 ans, qui vont entrer sur le marché du travail et dont l'objectif principal est de trouver un emploi en relation avec la formation suivie,
- les personnes qui reprennent des études après une interruption de plus de 2 ans. Elles ont généralement plus de 30 ans, leurs profils et objectifs sont hétérogènes.

Nombre de diplômés enquêtés : **31**

Nombre de répondants : **22**

Taux de réponse : **71%**

Sommaire

1 - Profil de la population

2 - Situation des diplômés n'ayant pas interrompu leurs études, ou pendant moins de 2 ans

3 - Situation des diplômés ayant interrompu leurs études pendant 2 ans ou plus

1 - Profil de la population

Âge à l'obtention du diplôme

Moyenne : 25,2

Ecart-type : 3,4

	Effectif	%
Moins de 24	4	13%
De 24 à 29	25	81%
De 30 à 34	1	3%
De 35 à 39	0	0%
De 40 à 44	1	3%
45 et plus	0	0%
TOTAL	31	100%

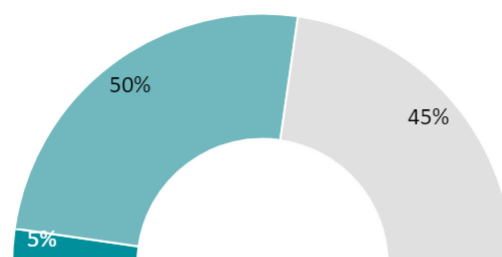
Nationalité

	Effectif	%
Française	30	97%
Étrangère	1	3%
TOTAL	31	100%

Sexe

	Effectif	%
Femme	26	84%
Homme	5	16%
TOTAL	31	100%

Interruption des études entre le bac et l'obtention du diplôme en 2021



- Oui, pendant 2 ans ou plus
- Oui, pendant moins de 2 ans
- Non

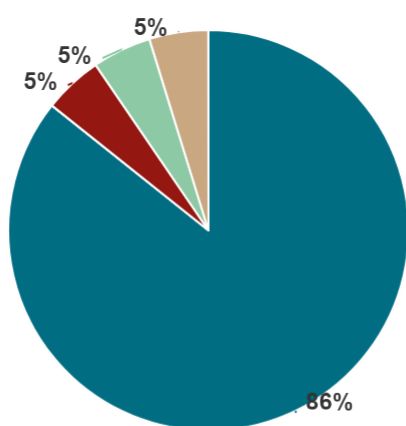
NOTE : l'interruption ou non des études a été déterminée par questionnaire.

Les diplômés ayant interrompu leurs études pendant 2 ans ou plus entre le bac et l'obtention de leur diplôme en 2021 ont répondu à un questionnaire portant sur leur situation professionnelle avant leur formation de master, et après.

2 - Diplômés n'ayant pas interrompu leurs études, ou pendant moins de deux ans

Parmi les 22 diplômés ayant répondu à l'enquête, 21 ont suivi la formation sans interruption d'études ou pendant moins de 2 ans.

Situation des diplômés au 1er mai 2022



● Emploi avec diplôme* ● Emploi avec diplôme supérieur**
 ● Recherche d'emploi ● Études ● Autres situations

SITUATION	SEXE		
	FEMME	HOMME	TOTAL
En emploi avec le diplôme*	16	2	18
En emploi avec un diplôme supérieur**	0	0	0
En recherche d'emploi	1	0	1
En études	0	1	1
Autres situations	1	0	1
TOTAL	18	3	21

* n'ayant pas obtenu de diplôme de niveau supérieur au master, avant ou après l'obtention de celui-ci

** ayant obtenu un diplôme de niveau supérieur au master, avant ou après l'obtention de celui-ci

► 18 diplômés, ayant un niveau d'études à Bac+5, occupent un emploi (voir détail pages suivantes).

► 1 diplômé poursuit des études en doctorat Sciences de l'art à l'Université d'Aix-Marseille.

► 1 diplômé ayant déjà travaillé recherche un emploi depuis 2 mois. Il n'a pas précisé le type de poste recherché et mène sa recherche en région PACA.

► 1 diplômé est classé dans la catégorie "Autres situations". Il effectue un service civique.

Chiffres clés

Population globale

Diplômés en emploi avec le Master

	Taux d'insertion professionnelle ⁽¹⁾	Taux de poursuite d'étude ⁽²⁾	Cadres ⁽³⁾	Techniciens-agents de maîtrise ⁽⁴⁾	Employés ⁽⁵⁾	Durée médiane de l'accès au 1 ^{er} emploi ⁽⁶⁾	Taux d'emploi stable ⁽⁷⁾	Salaires brut médian ⁽⁶⁾
%	95%	5%	17%	67%	17%	0 mois	44%	1800€
Effectif	18 / 19	1/21	3/18	12/18	3/18		8/18	

(1) Nombre de diplômés en emploi / (Nombre de diplômés en emploi + Nombre de diplômés en recherche d'emploi)

(2) Nombre de diplômés en études / Nombre de répondants

(3) Ingénieurs, cadres, professions libérales, professions intellectuelles supérieures, auto-entrepreneurs, personnels de catégorie A de la fonction publique

(4) Techniciens, agents de maîtrise, maîtrise administrative et commerciale, VRP, personnels de catégorie B de la fonction publique

(5) Employés de bureau, de commerce, personnels de service, personnels de catégorie C de la fonction publique, manoeuvres, ouvriers

(6) Médiane = valeur telle que 50% des répondants sont au-dessus et 50% des répondants sont en-dessous

(7) Emplois stables : CDI, fonctionnaire, chef d'entreprise, profession libérale. Emplois instables : CDD, vacataire, intérimaire, emplois aidés

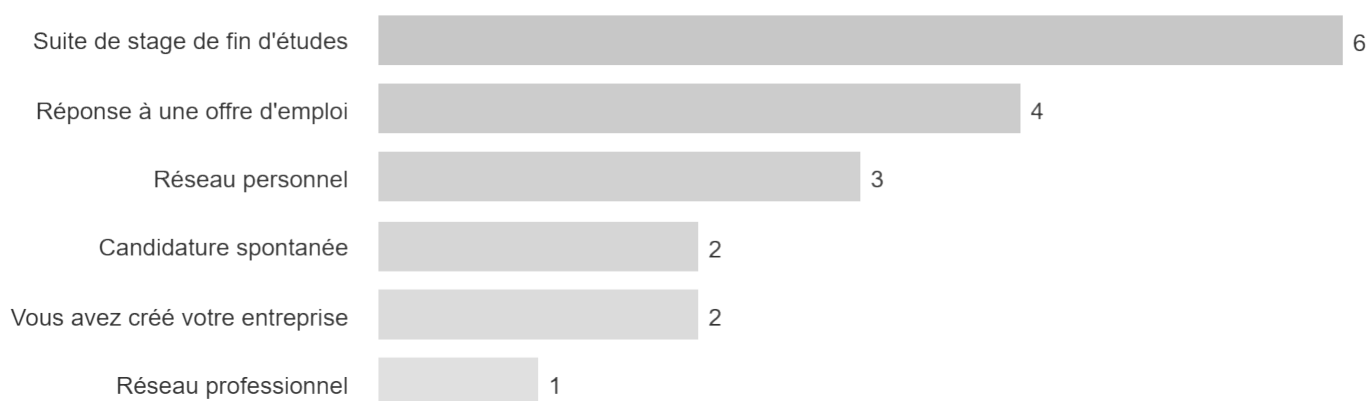
L'entrée sur le marché du travail

sans diplôme de niveau supérieur au master

TYPE DE CONTRAT DU PREMIER EMPLOI	SEXE		
	FEMME	HOMME	TOTAL
Profession libérale, indépendant, chef d'entreprise, auto-entrepreneur	1	0	1
Fonctionnaire (y compris fonctionnaire stagiaire)	1	0	1
CDI	4	0	4
CDI de chantier, CDI de mission	0	0	0
CDD (y compris saisonnier, contractuel(le) de la fonction publique, ATER)	8	2	10
Vacataire	0	0	0
Intérimaire	0	0	0
Intermittent du spectacle, pigiste	2	0	2
Emplois aidés (Contrat Initiative Emploi, Contrat Unique d'Insertion...)	0	0	0
Volontariat international (VIE, VIA, VIH, VSI, VIF)	0	0	0
Autre	0	0	0
TOTAL	16	2	18

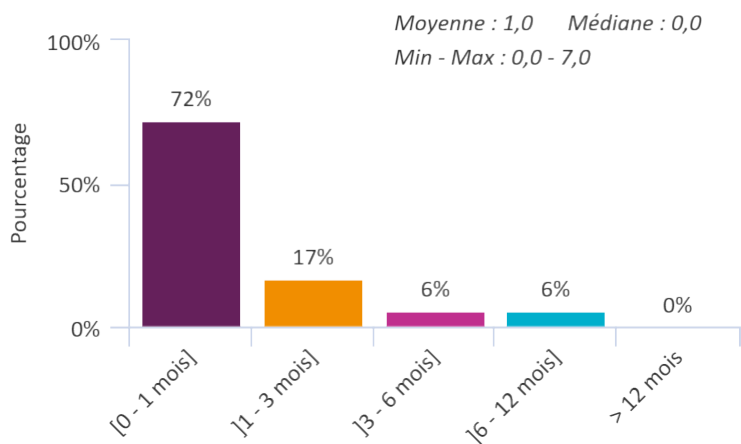
Taux de réponse : 100%

Moyen d'accès au premier emploi



Taux de réponse : 100%

Durée d'accès au 1er emploi



Taux de réponse : 100%

► 33% des diplômés occupent un premier emploi stable, ou ayant abouti à un emploi stable (pour les diplômés qui occupent toujours leur premier emploi).

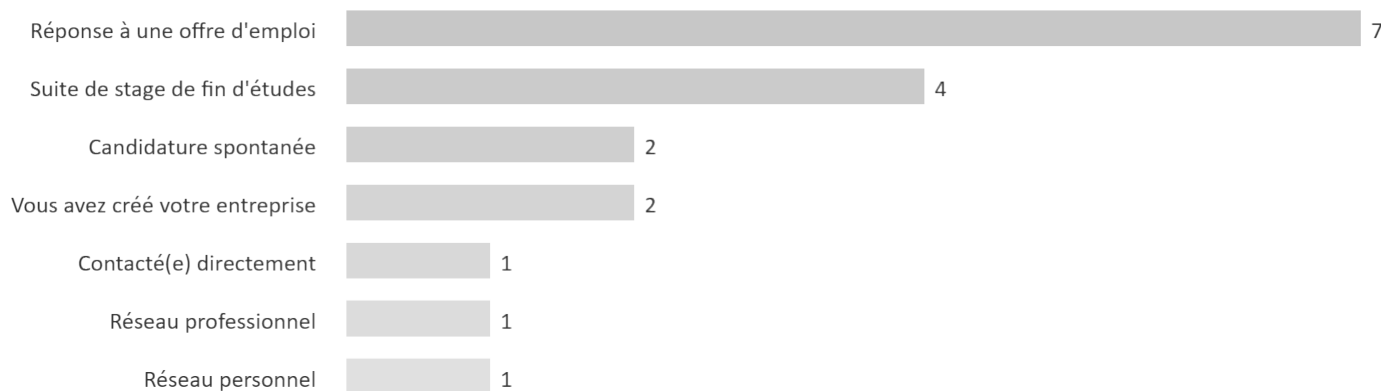
Les emplois occupés au 1er mai 2022

sans diplôme de niveau supérieur au master

TYPE DE CONTRAT DE L'EMPLOI ACTUEL	SEXE		
	FEMME	HOMME	TOTAL
Profession libérale, indépendant, chef d'entreprise, auto-entrepreneur	1	0	1
Fonctionnaire (y compris fonctionnaire stagiaire)	1	0	1
CDI	6	0	6
CDI de chantier, CDI de mission	0	0	0
CDD (y compris saisonnier, contractuel(le) de la fonction publique, ATER)	6	2	8
Vacataire	0	0	0
Intérimaire	0	0	0
Intermittent du spectacle, pigiste	2	0	2
Emplois aidés (Contrat Initiative Emploi, Contrat Unique d'Insertion...)	0	0	0
Volontariat international (VIE, VIA, VIH, VSI, VIF)	0	0	0
Autre	0	0	0
TOTAL	16	2	18

Taux de réponse : 100%

Moyen d'accès à l'emploi actuel



Taux de réponse : 100%

- ▶ 67% des diplômés sont toujours sur leur premier emploi depuis l'obtention de leur diplôme.
- ▶ 89% des diplômés travaillent à temps complet et 11% à temps partiel.
- ▶ La durée des contrats temporaires varie de 6 à 36 mois, et la durée médiane est de 10,5 mois.
- ▶ 44% des diplômés occupent actuellement un emploi stable.

NIVEAU D'EMPLOI	SEXE		
	FEMME	HOMME	TOTAL
Agriculteur	0	0	0
Artisan, commerçant, chef d'entreprise	0	0	0
Profession libérale	2	0	2
Personnel de catégorie A de la fonction publique	0	0	0
Ingénieur, cadre, professions intellectuelles supérieures	1	0	1
Personnel de catégorie B de la fonction publique	1	0	1
Emploi de niveau intermédiaire : technicien(ne), agent de maîtrise, maîtrise administrative et com...	10	1	11
Personnel de catégorie C de la fonction publique	0	0	0
Employé administratif d'entreprise, de commerce, personnel de service (secrétaire, aide à domicil...	2	1	3
Ouvrier	0	0	0
TOTAL	16	2	18

Taux de réponse : 100%

Catégorie d'entreprises

	Effectif	%
Grande entreprise privée (sup. à 5000 salariés, tous sites confondus)	0	0%
Entreprise privée de taille intermédiaire (de 250 à 5000 salariés, tous sites confondus)	0	0%
Entreprise privée de taille moyenne (de 50 à 250 salariés tous sites confondus)	0	0%
Petite entreprise privée (de 10 à 50 salariés, tous sites confondus)	1	6%
Microentreprise privée (moins de 10 salariés, tous sites confondus)	0	0%
Entreprise privée (taille non précisée)	2	11%
Une personne exerçant une profession libérale ou un indépendant	0	0%
Association, organisme professionnel	11	61%
Vous-même	1	6%
Secteur public (fonction et entreprise publiques, sécurité sociale, office publique d'HLM,...)	3	17%
Organisation internationale ou institution de l'Union Européenne	0	0%
Société d'économie mixte	0	0%
Autre	0	0%
TOTAL	18	100%

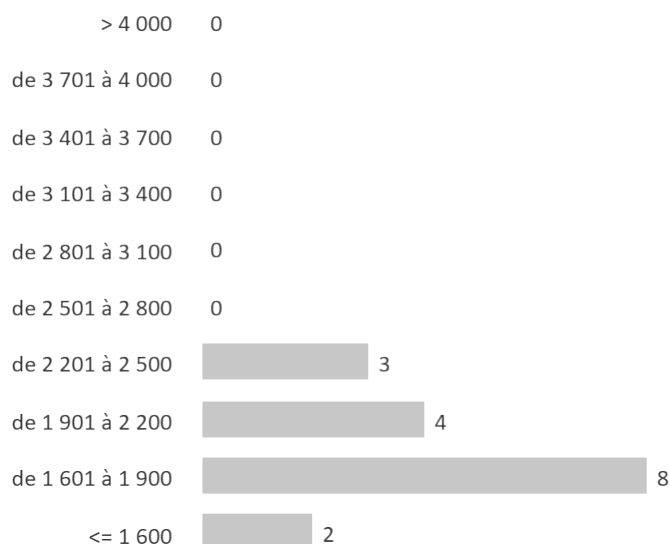
Taux de réponse : 100%

Les emplois par secteur d'activité



Taux de réponse : 89%

Salaires des diplômés (hors primes)



Taux de réponse : 94%

SALAIRE BRUT

Moyenne	1 786 €
Médiane	1 800 €
Minimum	649 €
Maximum	2 409 €

► Le salaire brut mensuel des diplômés (hors primes) varie de 649 € à 2 409 €. Le salaire brut médian est de 1 800 €*.

*Le SMIC brut mensuel au 1er mai 2022 est de 1646 €.

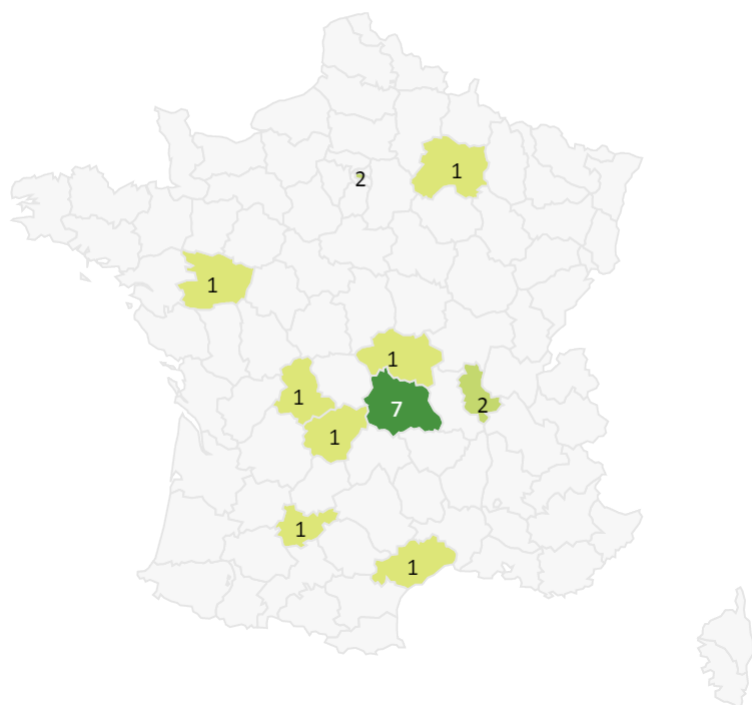
Les salaires sont calculés sur la base d'un temps plein.

Les salaires des diplômés travaillant à l'étranger ne sont pas pris en compte dans le calcul.

Primes

► 2 diplômés ont déclaré toucher des primes supplémentaires. En raison de ce faible effectif, aucune information sur les primes ne peut être communiquée.

Lieu d'emploi



Répartition géographique des emplois

Région	Nombre	Pourcentage
Auvergne-Rhône-Alpes	10	56%
Ile-de-France	2	11%
Autres départements français de métropole	6	33%
France d'Outre-Mer	0	0%
Étranger	0	0%

Taux de réponse : 100%

Liste des emplois occupés au 1er mai 2022

INTITULE DE L'EMPLOI	QUELLES SONT VOS MISSIONS PRINCIPALES ?	SEXE
Agent de développement social	- Développement de projets culturels pour les habitants d'un quartier prioritaire de la ville.	F
Animateur socio-culturel	- Service dans un café ; - Organisation et coordination de projets ; - Recherche de financements.	M
Assistant à la coordination de projet et à la communication	- Coordination de projet ; - Communication.	F
Assistant de direction	- Gestion des agendas et rendez-vous.	F
Chargé d'accompagnement de projet culturel	- Coordination d'accueil d'artistes en résidence ; - Recherche de financements ; - Communication.	F
Chargé d'administration et de production	- Suivi administratif d'une compagnie de théâtre et des productions de spectacles en cours ; - Gestion des relations avec les tutelles administratives.	F
Chargé de production	- Gestion administrative (contrats, budget) ; - Régie du lieu ; - Gestion RH ; - Coordination des programmations et évènements.	F
Chargé de production et coordinateur de projet	- Gestion administrative d'une structure associative portant une compagnie de spectacle vivant ; - Coordination et production de projets artistiques.	F
Chargé de production et de diffusion	- Vente de spectacles ; - Organisation d'événements ; - Gestion des contrats et conventions ; - Accueil du public.	F
Chargé de programmation jeune public	- Programmation de spectacles à destination du jeune public ; - Coordination d'une saison culturelle à destination de la jeunesse qui comprends des spectacles, des ateliers de sensibilisation et des temps de formation à destination d'enseignants, animateurs et artistes.	F
Conseiller en séjours	- Animation ; - Communication sur des événements ; - Accueil touristique ; - Conseil.	F
Danseur et chorégraphe	- Création de spectacles ; - Création d'ateliers de médiation ; - Réalisation d'interventions en milieu scolaire.	F
Directeur de compagnie de théâtre	- Gestion administrative ; - Mise en scène et jeu ; - Communication.	F
Médiateur culturel	- Accompagnement des enfants et des familles dans l'appréhension des ateliers et dispositifs artistiques d'un centre d'initiation à l'art pour les enfants jusqu'à six ans.	F
Médiateur culturel	- Médiation auprès du public scolaire ; - Production ; - Communication.	F
Programmeur artistique	- Programmation artistique : contact avec les artistes, établissement des contrats, travail administratif et RH.	M

INTITULE DE L'EMPLOI	QUELLES SONT VOS MISSIONS PRINCIPALES ?	SEXE
Responsable d'un club de jazz	- Gestion du club ; - Gestion de l'équipe ; - Gestion du bar et des stocks ; - Accueil des musiciens et des clients.	F
Serveur	-	F

Le plus important dans un emploi

Un diplômé ayant sélectionné plusieurs réponses est comptabilisé autant de fois.

	Effectif	
Les missions du poste	11	61%
L'ambiance	9	50%
L'équilibre vie personnelle / professionnelle	6	33%
Autre	4	22%
Les responsabilités (management d'une équipe, chef de projet...)	4	22%
La structure (entreprise, organisme...)	3	17%
L'autonomie	3	17%
Le lieu géographique de l'entreprise	2	11%
La rémunération	1	6%
La possibilité d'évolution	1	6%
Le type de contrat	0	0%
Le statut de l'emploi (ingénieur, assistant, technicien, employé...)	0	0%

Taux de réponse : 100%

3 - Diplômés ayant interrompu leurs études pendant plus de deux ans

Parmi les **22** diplômés ayant répondu à l'enquête, **1** a suivi la formation après une interruption d'études de 2 ans ou plus.

Le diplômé, qui était en emploi avant la formation, l'est toujours et occupe un poste de responsable d'une maison des solidarités (fonctionnaire).

Références de la population

	Nationalité	Inscrits	Diplômés	Enquêtés
Formation initiale classique	Français	41	29	29
	Étranger	1	1	1
Contrat d'apprentissage	Français	0	0	0
	Étranger	0	0	0
Contrat de professionnalisation	Français	0	0	0
	Étranger	0	0	0
Année de césure	Français	0	0	0
	Étranger	0	0	0
Reprise d'études	Français	0	0	0
	Étranger	0	0	0
Formation continue classique	Français	1	1	1
	Étranger	0	0	0
	TOTAL	43	31	31