



**UFR LETTRES,
CULTURE ET SCIENCES
HUMAINES**

UNIVERSITÉ
Clermont Auvergne

Site : Clermont-Ferrand

Master

Mention : DIRECTION DE PROJETS OU ÉTABLISSEMENTS CULTURELS

Parcours : ACCOMPAGNEMENT CULTUREL ET TOURISTIQUE DES
TERRITOIRES

Les situations des diplômés sont présentées dans deux parties distinctes, selon leurs profils :

- les personnes n'ayant jamais interrompu leurs études ou pendant moins de 2 ans, qui vont entrer sur le marché du travail et dont l'objectif principal est de trouver un emploi en relation avec la formation suivie,
- les personnes qui reprennent des études après une interruption de plus de 2 ans. Elles ont généralement plus de 30 ans, leurs profils et objectifs sont hétérogènes.

Nombre de diplômés enquêtés : 26

Nombre de répondants : 21

Taux de réponse : **81%**

Sommaire

1 - Profil de la population

2 - Situation des diplômés n'ayant pas interrompu leurs études, ou pendant moins de 2 ans

3 - Situation des diplômés ayant interrompu leurs études pendant 2 ans ou plus

1 - Profil de la population

Âge à l'obtention du diplôme

Moyenne : 24,2

Ecart-type : 1,5

	Effectif	%
Moins de 24	8	31%
De 24 à 29	18	69%
De 30 à 34	0	0%
De 35 à 39	0	0%
De 40 à 44	0	0%
45 et plus	0	0%
TOTAL	26	100%

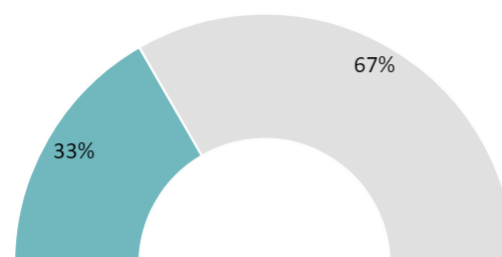
Nationalité

	Effectif	%
Française	24	92%
Étrangère	2	8%
TOTAL	26	100%

Sexe

	Effectif	%
Femme	24	92%
Homme	2	8%
TOTAL	26	100%

Interruption des études entre le bac et l'obtention du diplôme en 2021



● Oui, pendant 2 ans ou plus

● Oui, pendant moins de 2 ans

● Non

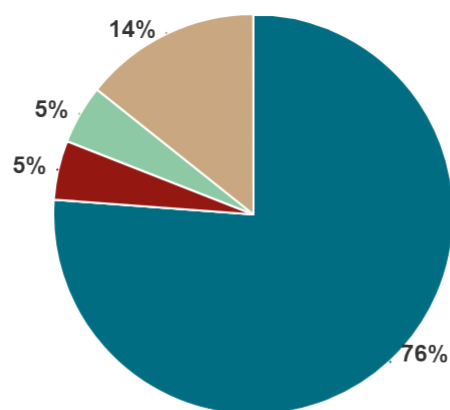
NOTE : l'interruption ou non des études a été déterminée par questionnaire.

Les diplômés ayant interrompu leurs études pendant 2 ans ou plus entre le bac et l'obtention de leur diplôme en 2021 ont répondu à un questionnaire portant sur leur situation professionnelle avant leur formation de master, et après.

2 - Diplômés n'ayant pas interrompu leurs études, ou pendant moins de deux ans

Parmi les 21 diplômés ayant répondu à l'enquête, 21 ont suivi la formation sans interruption d'études ou pendant moins de 2 ans.

Situation des diplômés au 1er mai 2022



● Emploi avec diplôme* ● Emploi avec diplôme supérieur**
 ● Recherche d'emploi ● Études ● Autres situations

SITUATION	SEXE		
	FEMME	HOMME	TOTAL
En emploi avec le diplôme*	15	1	16
En emploi avec un diplôme supérieur**	0	0	0
En recherche d'emploi	1	0	1
En études	1	0	1
Autres situations	3	0	3
TOTAL	20	1	21

* n'ayant pas obtenu de diplôme de niveau supérieur au master, avant ou après l'obtention de celui-ci

** ayant obtenu un diplôme de niveau supérieur au master, avant ou après l'obtention de celui-ci

► 16 diplômés, ayant un niveau d'études à Bac+5, occupent un emploi (voir détail pages suivantes).

► 1 diplômé ayant déjà travaillé recherche un emploi depuis 7 mois. Il est intéressé par des postes de chargé de projets culturels ou touristiques ou de médiateur culturel dans le Puy-de-Dôme.

► 1 diplômé poursuit des études en Master 2 Information, communication à l'Université Clermont Auvergne.

► 3 diplômés sont classés dans la catégorie "Autres situations", dont :
 - 1 effectuant un service civique ;
 - 2 n'ont pas donné d'information complémentaire.

Chiffres clés

Population globale

Diplômés en emploi avec le Master

	Taux d'insertion professionnelle ⁽¹⁾	Taux de poursuite d'étude ⁽²⁾	Cadres ⁽³⁾	Techniciens-agents de maîtrise ⁽⁴⁾	Employés ⁽⁵⁾	Durée médiane de l'accès au 1 ^{er} emploi ⁽⁶⁾	Taux d'emploi stable ⁽⁷⁾	Salaires brut médian ⁽⁶⁾
%	94%	5%	25%	56%	19%	0.5 mois	38%	1852€
Effectif	16 / 17	1/21	4/16	9/16	3/16		6/16	

(1) Nombre de diplômés en emploi / (Nombre de diplômés en emploi + Nombre de diplômés en recherche d'emploi)

(2) Nombre de diplômés en études / Nombre de répondants

(3) Ingénieurs, cadres, professions libérales, professions intellectuelles supérieures, auto-entrepreneurs, personnels de catégorie A de la fonction publique

(4) Techniciens, agents de maîtrise, maîtrise administrative et commerciale, VRP, personnels de catégorie B de la fonction publique

(5) Employés de bureau, de commerce, personnels de service, personnels de catégorie C de la fonction publique, manoeuvres, ouvriers

(6) Médiane = valeur telle que 50% des répondants sont au-dessus et 50% des répondants sont en-dessous

(7) Emplois stables : CDI, fonctionnaire, chef d'entreprise, profession libérale. Emplois instables : CDD, vacataire, intérimaire, emplois aidés

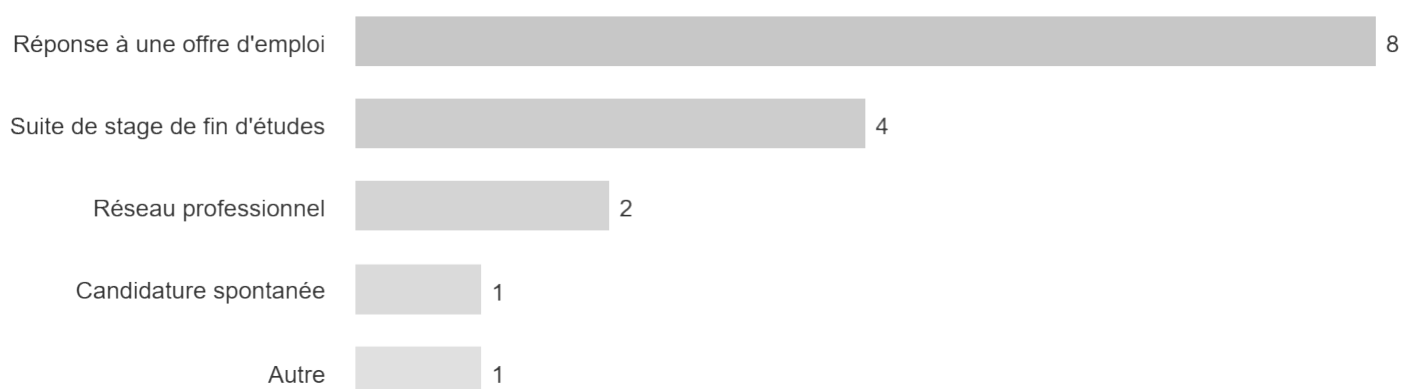
L'entrée sur le marché du travail

sans diplôme de niveau supérieur au master

TYPE DE CONTRAT DU PREMIER EMPLOI	SEXE		
	FEMME	HOMME	TOTAL
Profession libérale, indépendant, chef d'entreprise, auto-entrepreneur	0	0	0
Fonctionnaire (y compris fonctionnaire stagiaire)	0	0	0
CDI	3	0	3
CDI de chantier, CDI de mission	0	0	0
CDD (y compris saisonnier, contractuel(le) de la fonction publique, ATER)	11	1	12
Vacataire	0	0	0
Intérimaire	0	0	0
Intermittent du spectacle, pigiste	0	0	0
Emplois aidés (Contrat Initiative Emploi, Contrat Unique d'Insertion...)	0	0	0
Volontariat international (VIE, VIA, VIH, VSI, VIF)	0	0	0
Autre	1	0	1
TOTAL	15	1	16

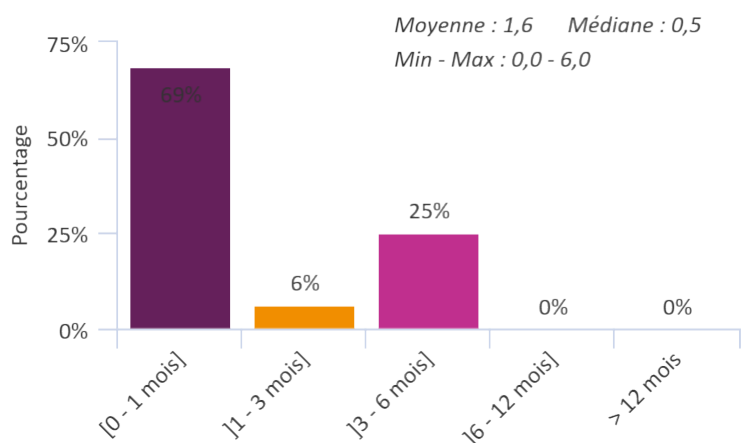
Taux de réponse : 100%

Moyen d'accès au premier emploi



Taux de réponse : 100%

Durée d'accès au 1er emploi



Taux de réponse : 100%

► 19% des diplômés occupent un premier emploi stable, ou ayant abouti à un emploi stable (pour les diplômés qui occupent toujours leur premier emploi).

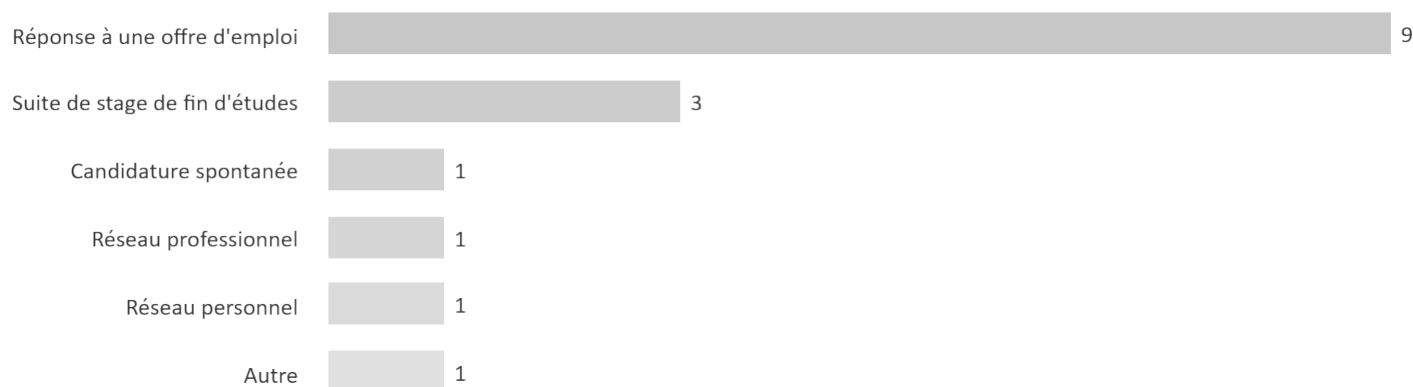
Les emplois occupés au 1er mai 2022

sans diplôme de niveau supérieur au master

TYPE DE CONTRAT DE L'EMPLOI ACTUEL	SEXE		
	FEMME	HOMME	TOTAL
Profession libérale, indépendant, chef d'entreprise, auto-entrepreneur	0	0	0
Fonctionnaire (y compris fonctionnaire stagiaire)	0	0	0
CDI	6	0	6
CDI de chantier, CDI de mission	0	0	0
CDD (y compris saisonnier, contractuel(le) de la fonction publique, ATER)	9	1	10
Vacataire	0	0	0
Intérimaire	0	0	0
Intermittent du spectacle, pigiste	0	0	0
Emplois aidés (Contrat Initiative Emploi, Contrat Unique d'Insertion...)	0	0	0
Volontariat international (VIE, VIA, VIH, VSI, VIF)	0	0	0
Autre	0	0	0
TOTAL	15	1	16

Taux de réponse : 100%

Moyen d'accès à l'emploi actuel



Taux de réponse : 100%

- ▶ 75% des diplômés sont toujours sur leur premier emploi depuis l'obtention de leur diplôme.
- ▶ 88% des diplômés travaillent à temps complet et 13% à temps partiel.
- ▶ La durée des contrats temporaires varie de 3 à 72 mois, et la durée médiane est de 12 mois.
- ▶ 38% des diplômés occupent actuellement un emploi stable.

NIVEAU D'EMPLOI	SEXE		
	FEMME	HOMME	TOTAL
Agriculteur	0	0	0
Artisan, commerçant, chef d'entreprise	0	0	0
Profession libérale	0	0	0
Personnel de catégorie A de la fonction publique	0	0	0
Ingénieur, cadre, professions intellectuelles supérieures	3	1	4
Personnel de catégorie B de la fonction publique	0	0	0
Emploi de niveau intermédiaire : technicien(ne), agent de maîtrise, maîtrise administrative et com...	9	0	9
Personnel de catégorie C de la fonction publique	0	0	0
Employé administratif d'entreprise, de commerce, personnel de service (secrétaire, aide à domicil...	3	0	3
Ouvrier	0	0	0
TOTAL	15	1	16

Taux de réponse : 100%

Catégorie d'entreprises

	Effectif	%
Grande entreprise privée (sup. à 5000 salariés, tous sites confondus)	0	0%
Entreprise privée de taille intermédiaire (de 250 à 5000 salariés, tous sites confondus)	0	0%
Entreprise privée de taille moyenne (de 50 à 250 salariés tous sites confondus)	1	7%
Petite entreprise privée (de 10 à 50 salariés, tous sites confondus)	1	7%
Microentreprise privée (moins de 10 salariés, tous sites confondus)	2	13%
Entreprise privée (taille non précisée)	0	0%
Une personne exerçant une profession libérale ou un indépendant	0	0%
Association, organisme professionnel	3	20%
Vous-même	0	0%
Secteur public (fonction et entreprise publiques, sécurité sociale, office publique d'HLM,...)	7	47%
Organisation internationale ou institution de l'Union Européenne	0	0%
Société d'économie mixte	0	0%
Autre	1	7%
TOTAL	15	100%

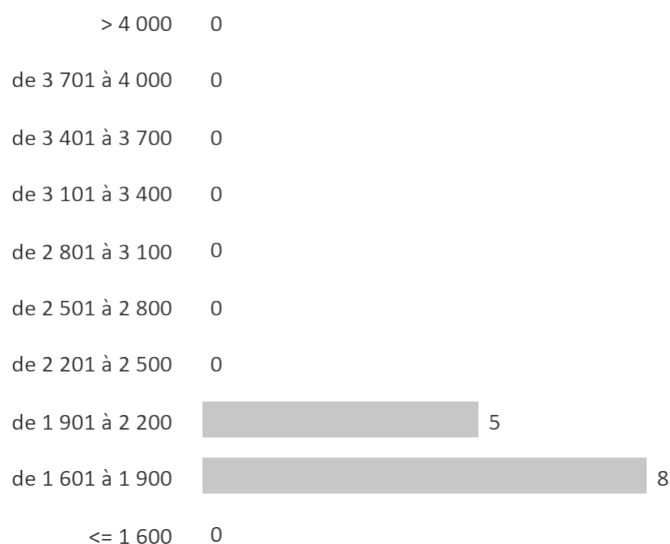
Taux de réponse : 94%

Les emplois par secteur d'activité

Hébergement et restauration	1
Information et communication	1
Autres activités spécialisées, scientifiques et techniques	1
Activités de services administratifs et de soutien	1
Administration publique (hors enseignement)	3
Enseignement	1
Arts, spectacles et activités récréatives	5

Taux de réponse : 81%

Salaires des diplômés (hors primes)



Taux de réponse : 87%

SALAIRE BRUT

Moyenne	1 864 €
Médiane	1 853 €
Minimum	1 646 €
Maximum	2 128 €

► Le salaire brut mensuel des diplômés (hors primes) varie de 1 646 € à 2 128 €. Le salaire brut médian est de 1 853 €*.

*Le SMIC brut mensuel au 1er mai 2022 est de 1646 €.

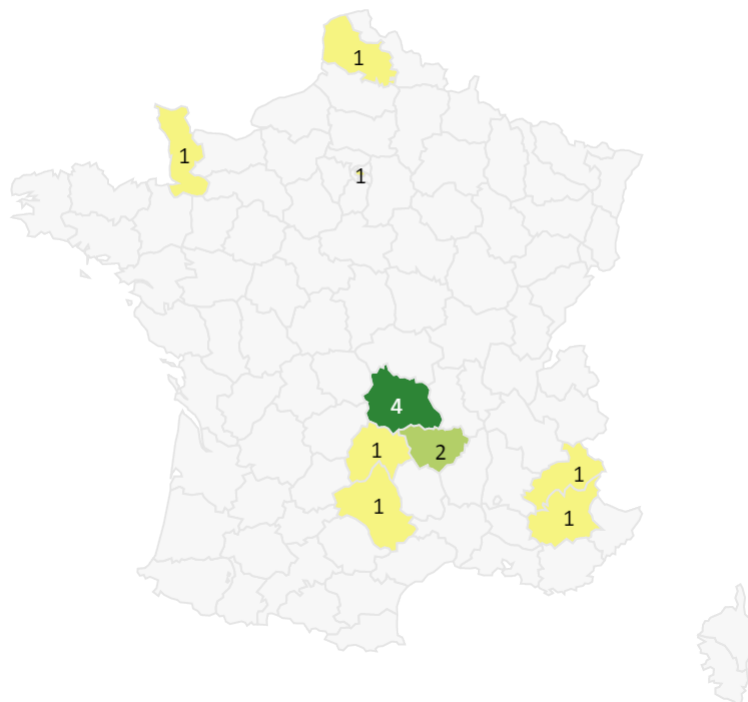
Les salaires sont calculés sur la base d'un temps plein.

Les salaires des diplômés travaillant à l'étranger ne sont pas pris en compte dans le calcul.

Primes

► 1 diplômé a déclaré toucher des primes supplémentaires. En raison de ce faible effectif, aucune information sur les primes ne peut être communiquée.

Lieu d'emploi



Répartition géographique des emplois

Région	Nombre	Pourcentage
Auvergne-Rhône-Alpes	7	50%
Ile-de-France	1	7%
Autres départements français de métropole	5	36%
France d'Outre-Mer	0	0%
Étranger	1	7%
Allemagne	1	

Taux de réponse : 88%

Liste des emplois occupés au 1er mai 2022

INTITULE DE L'EMPLOI	QUELLES SONT VOS MISSIONS PRINCIPALES ?	SEXE
Agent de valorisation du patrimoine	- Guide touristique ; - Gestion et promotion du site touristique.	F
Animateur conseiller en séjour	- Accueil des visiteurs ; - Gestion des stocks ; - Conseil éclairé et personnalisé de séjour ; - Gestion administrative des évènements ; - Animation ; - Création de visites guidées ; - Gestion de la régie ; - Gestion de la salle d'exposition (recherche des exposants, logistique) ; - Création de contenu pour le site internet.	F
Animateur touristique	- Programmation d'animations pour les curistes ; - Coordination des intervenants ; - Organisation d'évènements ; - Diffusion et communication sur toutes les actions menées.	F
Assistant de langue française	- Aide aux élèves d'un collège-lycée allemand dans leur pratique du français ; - Appui aux professeurs de français dans la mise en place d'actions pédagogiques et dynamiques pour les élèves.	F
Chargé d'accueil et d'information	- Gestion du service Accueil et Information d'un monument.	F
Chargé d'animation et de communication	- Conception d'un programme d'animations ; - Prise de contact avec des auteurs, des illustrateurs et des prestataires externes ; - Diffusion des animations via différents outils (newsletter, réseaux sociaux, programmes papier, affiches) ; - Promotion de la librairie via les outils de communication.	F
Chargé de communication et animateur patrimoine	- Gestion de l'infographie ; - Gestion des réseaux sociaux ; - Animation scolaire ; - Gestion de la billetterie.	F
Chargé de mission	- Coordination des équipes pour la construction d'un musée ; - Mise en place et suivi du patrimoine sur site.	F
Chargé de mission culture	- Mise en place des programmations et saisons culturelles.	F
Chargé de mission rénovation montagne	- Diagnostic territorial des lits froids d'une vallée ; - Gestion de projets et mise en place de solutions pour créer une dynamique de rénovation.	F
Chargé des relations artistes - publics	- Organisation de l'accueil des compagnies aux théâtres ; - Suivi et cogestion de la billetterie ; - Relation avec les publics.	F
Community manager	- Gestion de la conciergerie et de la qualité de vie au travail.	F
Conseiller numérique	- Accompagnement individuel ou collectif vers l'autonomie des usagers du numérique.	F
Conseiller vendeur	- Écoute et conseil des prospects et clients dans le but de vendre des séjours de vacances ; - Suivi administratif des dossiers et traitement des mails.	F
Coordinateur des activités culturelles en milieu pénitencier	- Planification des activités pour les détenues : sport, culture, liens familiaux.	F
Professeur d'anglais	-	M

Le plus important dans un emploi

Un diplômé ayant sélectionné plusieurs réponses est comptabilisé autant de fois.

	Effectif	
Les missions du poste	10	71%
L'ambiance	6	43%
La possibilité d'évolution	5	36%
L'équilibre vie personnelle / professionnelle	5	36%
Le lieu géographique de l'entreprise	4	29%
La structure (entreprise, organisme...)	3	21%
L'autonomie	3	21%
La rémunération	2	14%
Les responsabilités (management d'une équipe, chef de projet...)	2	14%
Autre	0	0%
Le type de contrat	0	0%
Le statut de l'emploi (ingénieur, assistant, technicien, employé...)	0	0%

Taux de réponse : 88%

3 - Diplômés ayant interrompu leurs études pendant plus de deux ans

Parmi les **21** diplômés ayant répondu à l'enquête, **aucun** n'a suivi la formation après une interruption d'études de 2 ans ou plus.

Références de la population

	Nationalité	Inscrits	Diplômés	Enquêtés
Formation initiale classique	Français	24	24	24
	Étranger	2	2	2
Contrat d'apprentissage	Français	0	0	0
	Étranger	0	0	0
Contrat de professionnalisation	Français	0	0	0
	Étranger	0	0	0
Année de césure	Français	0	0	0
	Étranger	0	0	0
Reprise d'études	Français	0	0	0
	Étranger	0	0	0
Formation continue classique	Français	0	0	0
	Étranger	0	0	0
	TOTAL	26	26	26