

Master

Mention : ECONOMIE DU DÉVELOPPEMENT

Parcours : ANALYSE ÉCONOMIQUE

Site : Clermont-Ferrand

Les situations des diplômés sont présentées dans deux parties distinctes, selon leurs profils :

- les personnes n'ayant jamais interrompu leurs études ou pendant moins de 2 ans, qui vont entrer sur le marché du travail et dont l'objectif principal est de trouver un emploi en relation avec la formation suivie,
- les personnes qui reprennent des études après une interruption de plus de 2 ans. Elles ont généralement plus de 30 ans, leurs profils et objectifs sont hétérogènes.

Nombre de diplômés enquêtés : 20

Nombre de répondants : 16

Taux de réponse : **80%**

Sommaire

1 - Profil de la population

2 - Situation des diplômés n'ayant pas interrompu leurs études, ou pendant moins de 2 ans

3 - Situation des diplômés ayant interrompu leurs études pendant 2 ans ou plus

1 - Profil de la population

Âge à l'obtention du diplôme

Moyenne : 24,2

Ecart-type : 1,7

	Effectif	%
Moins de 24	10	50%
De 24 à 29	10	50%
De 30 à 34	0	0%
De 35 à 39	0	0%
De 40 à 44	0	0%
45 et plus	0	0%
TOTAL	20	100%

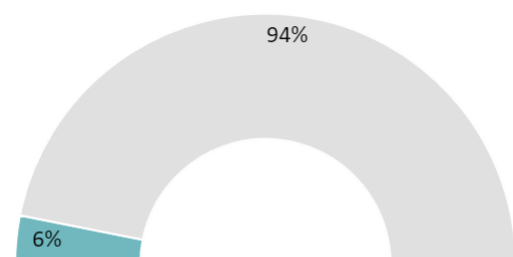
Nationalité

	Effectif	%
Française	7	35%
Étrangère	13	65%
TOTAL	20	100%

Sexe

	Effectif	%
Femme	4	20%
Homme	16	80%
TOTAL	20	100%

Interruption des études entre le bac et l'obtention du diplôme en 2021



● Oui, pendant 2 ans ou plus

● Oui, pendant moins de 2 ans

● Non

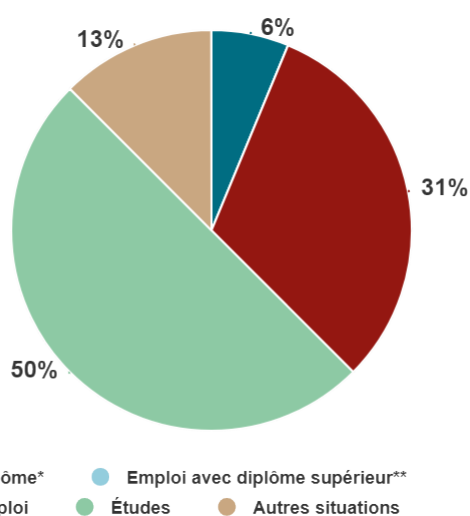
NOTE : l'interruption ou non des études a été déterminée par questionnaire.

Les diplômés ayant interrompu leurs études pendant 2 ans ou plus entre le bac et l'obtention de leur diplôme en 2021 ont répondu à un questionnaire portant sur leur situation professionnelle avant leur formation de master, et après.

2 - Diplômés n'ayant pas interrompu leurs études, ou pendant moins de deux ans

Parmi les **16** diplômés ayant répondu à l'enquête, **16** ont suivi la formation sans interruption d'études ou pendant moins de 2 ans.

Situation des diplômés au 1er mai 2022



SITUATION	SEXE		
	FEMME	HOMME	TOTAL
En emploi avec le diplôme*	0	1	1
En emploi avec un diplôme supérieur**	0	0	0
En recherche d'emploi	1	4	5
En études	1	7	8
Autres situations	0	2	2
TOTAL	2	14	16

- Emploi avec diplôme*
- Emploi avec diplôme supérieur**
- Recherche d'emploi
- Études
- Autres situations

* n'ayant pas obtenu de diplôme de niveau supérieur au master, avant ou après l'obtention de celui-ci

** ayant obtenu un diplôme de niveau supérieur au master, avant ou après l'obtention de celui-ci

► 1 diplômé, ayant un niveau d'études à Bac+5, occupe un emploi d'assistant de recherche en CDD.

► 5 diplômés, dont 2 ayant déjà travaillé, recherchent un emploi depuis moins d'un mois à 10 mois. Ils sont intéressés par des postes :

- de chargé d'études économiques ou analyste économique en France ;
- d'assistant de recherche, chargé d'études économiques, analyste des données, chargé de projet ou Data scientist en France et à l'étranger ;
- recherche d'un contrat doctoral en France ;
- de chargé de recherche économique ou gestionnaire de projet en France ;
- un diplômé n'a pas précisé le type de poste recherché et mène sa recherche en Occitanie.

► 8 diplômés poursuivent des études (voir détail pages suivantes).

► 2 diplômés sont classés dans la catégorie "Autres situations". Ils n'ont pas donné d'information complémentaire.

Chiffres clés

Population globale

Diplômés en emploi avec le Master

	Taux d'insertion professionnelle ⁽¹⁾	Taux de poursuite d'étude ⁽²⁾	Cadres ⁽³⁾	Techniciens-agents de maîtrise ⁽⁴⁾	Employés ⁽⁵⁾	Durée médiane de l'accès au 1 ^{er} emploi ⁽⁶⁾	Taux d'emploi stable ⁽⁷⁾	Salaires brut médian ⁽⁶⁾
%	17%	50%	100%	0%	0%	-	0%	-
Effectif	1 / 6	8/16	1/1	0/1	0/1		0/1	

(1) Nombre de diplômés en emploi / (Nombre de diplômés en emploi + Nombre de diplômés en recherche d'emploi)

(2) Nombre de diplômés en études / Nombre de répondants

(3) Ingénieurs, cadres, professions libérales, professions intellectuelles supérieures, auto-entrepreneurs, personnels de catégorie A de la fonction publique

(4) Techniciens, agents de maîtrise, maîtrise administrative et commerciale, VRP, personnels de catégorie B de la fonction publique

(5) Employés de bureau, de commerce, personnels de service, personnels de catégorie C de la fonction publique, manoeuvres, ouvriers

(6) Médiane = valeur telle que 50% des répondants sont au-dessus et 50% des répondants sont en-dessous

(7) Emplois stables : CDI, fonctionnaire, chef d'entreprise, profession libérale. Emplois instables : CDD, vacataire, intérimaire, emplois aidés

Etudes poursuivies en 2021-2022

Type de formations

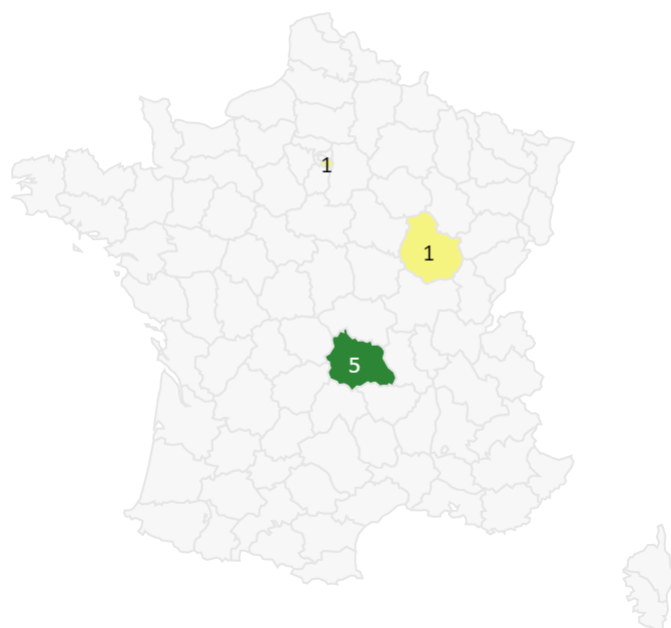
Type de formations	Effectif	
Doctorat	5	63%
DSN (Diplôme Supérieur de Notariat)	0	0%
CAPA (Certificat d'Aptitude à la Profession d'Avocat)	0	0%
Études médicales	0	0%
Autre poursuite d'études	0	0%
Diplôme d'ingénieur	0	0%
Diplôme d'école de commerce ou de gestion	0	0%
Autre diplôme d'école supérieure (art, communication, ...)	0	0%
Master 2ème année	2	25%
Master 1ère année	1	13%
Études paramédicales	0	0%
Formation spécifique courte, un an maximum (DU...)	0	0%
Préparation aux concours	0	0%
BUT	0	0%
Licence professionnelle	0	0%
Licence	0	0%
Classes préparatoires post DUT-BTS	0	0%
DUT	0	0%
BTS	0	0%
Autre complément de formation ou réorientation	0	0%
TOTAL	8	

63% en poursuite d'études

38% en complément de formation ou en réorientation

8 répondants sur 8

Lieu des études



Répartition géographique des études

Auvergne-Rhône-Alpes	5
Ile-de-France	1
Autres départements français de métropole	1
France d'Outre-Mer	0
Étranger	1
Canada	1

8 répondants sur 8

Liste des études suivies

TYPE D'ETUDES	ETUDES SUIVIES	ETABLISSEMENT	SITE DES ETUDES	REGIME D'INSCRIPTION	EFFECTIF
Doctorat	Analyse des essais macroéconomiques du ciblage d'inflation et des règles budgétaires dans les pays en développement	Université Clermont Auvergne - École doctorale des Sciences Économiques, Juridiques,	Clermont-Ferrand	FI	1
Doctorat	Économie	Université Clermont Auvergne - École doctorale des Sciences Économiques, Juridiques,	Clermont-Ferrand	FI	1
Doctorat	Économie du développement	Université de Sherbrooke	Sherbrooke	FI	1
Doctorat	Sciences économiques	Université Clermont Auvergne - École doctorale des Sciences Économiques, Juridiques,	Clermont-Ferrand	FI	2
Master 2ème année	Économie appliquée, Parcours Analyse des politiques publiques	Université de Bourgogne	Dijon	FI	1
Master 2ème année	Études du développement, Parcours Expertise économique des politiques et des projets de développement	Université Paris 1 Panthéon-Sorbonne	Nogent-sur-Marne	FI	1
Master 1ère année	Langues, littératures et civilisations étrangères et régionales (LLCER), Parcours Média et médiation culturelle	Université Clermont Auvergne - UFR LCC - Langues, Cultures et Communication	Clermont-Ferrand	FI	1

FI : en formation initiale classique CA : en contrat d'apprentissage CP : en contrat de professionnalisation CD : en contrat doctoral
 FC : en formation continue AC : en année de césure EF : élève fonctionnaire acp : aucun des cas précédents np : non précisé

3 - Diplômés ayant interrompu leurs études pendant plus de deux ans

Parmi les **16** diplômés ayant répondu à l'enquête, **aucun** n'a suivi la formation après une interruption d'études de 2 ans ou plus.

Références de la population

	Nationalité	Inscrits	Diplômés	Enquêtés
Formation initiale classique	Français	8	7	5
	Étranger	14	13	7
Contrat d'apprentissage	Français	0	0	0
	Étranger	0	0	0
Contrat de professionnalisation	Français	0	0	0
	Étranger	0	0	0
Année de césure	Français	0	0	0
	Étranger	0	0	0
Reprise d'études	Français	0	0	0
	Étranger	0	0	0
Formation continue classique	Français	0	0	0
	Étranger	0	0	0
	TOTAL	22	20	12