



**UFR LETTRES,  
CULTURE ET SCIENCES  
HUMAINES**

UNIVERSITÉ  
Clermont Auvergne

Site : Clermont-Ferrand

## Master

Mention : HISTOIRE, CIVILISATIONS, PATRIMOINE

Parcours : MONDES CONTEMPORAINS, ADMINISTRATION ET MÉDIAS

Les situations des diplômés sont présentées dans deux parties distinctes, selon leurs profils :

- les personnes n'ayant jamais interrompu leurs études ou pendant moins de 2 ans, qui vont entrer sur le marché du travail et dont l'objectif principal est de trouver un emploi en relation avec la formation suivie,
- les personnes qui reprennent des études après une interruption de plus de 2 ans. Elles ont généralement plus de 30 ans, leurs profils et objectifs sont hétérogènes.

Nombre de diplômés enquêtés : 25

Nombre de répondants : 18

Taux de réponse : **72%**

### Sommaire

#### 1 - Profil de la population

#### 2 - Situation des diplômés n'ayant pas interrompu leurs études, ou pendant moins de 2 ans

#### 3 - Situation des diplômés ayant interrompu leurs études pendant 2 ans ou plus

## 1 - Profil de la population

### Âge à l'obtention du diplôme

Moyenne : 24,2

Ecart-type : 1,2

	Effectif	%
Moins de 24	6	24%
De 24 à 29	19	76%
De 30 à 34	0	0%
De 35 à 39	0	0%
De 40 à 44	0	0%
45 et plus	0	0%
<b>TOTAL</b>	<b>25</b>	<b>100%</b>

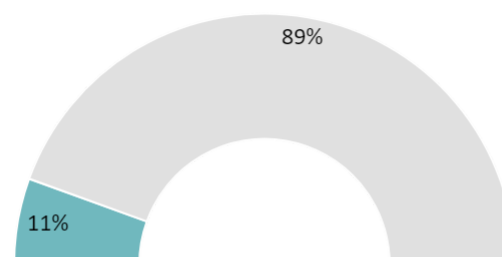
### Nationalité

	Effectif	%
Française	24	96%
Étrangère	1	4%
<b>TOTAL</b>	<b>25</b>	<b>100%</b>

### Sexe

	Effectif	%
Femme	8	32%
Homme	17	68%
<b>TOTAL</b>	<b>25</b>	<b>100%</b>

### Interruption des études entre le bac et l'obtention du diplôme en 2021



- Oui, pendant 2 ans ou plus
- Oui, pendant moins de 2 ans
- Non

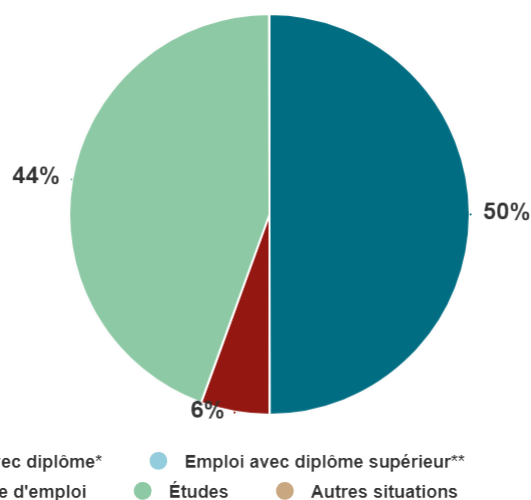
NOTE : l'interruption ou non des études a été déterminée par questionnaire.

Les diplômés ayant interrompu leurs études pendant 2 ans ou plus entre le bac et l'obtention de leur diplôme en 2021 ont répondu à un questionnaire portant sur leur situation professionnelle avant leur formation de master, et après.

## 2 - Diplômés n'ayant pas interrompu leurs études, ou pendant moins de deux ans

Parmi les **18** diplômés ayant répondu à l'enquête, **18** ont suivi la formation sans interruption d'études ou pendant moins de 2 ans.

### Situation des diplômés au 1er mai 2022



SITUATION	SEXE		
	FEMME	HOMME	TOTAL
En emploi avec le diplôme*	3	6	9
En emploi avec un diplôme supérieur**	0	0	0
En recherche d'emploi	0	1	1
En études	2	6	8
Autres situations	0	0	0
<b>TOTAL</b>	<b>5</b>	<b>13</b>	<b>18</b>

\* n'ayant pas obtenu de diplôme de niveau supérieur au master, avant ou après l'obtention de celui-ci

\*\* ayant obtenu un diplôme de niveau supérieur au master, avant ou après l'obtention de celui-ci

► 9 diplômés, ayant un niveau d'études à Bac+5, occupent un emploi (voir détail pages suivantes).

► 1 diplômé ayant déjà travaillé recherche un emploi depuis 1 mois. Il est intéressé par des postes de chargé de recrutement dans le Puy-de-Dôme.

► 8 diplômés poursuivent des études (voir détail pages suivantes).

### Chiffres clés

#### Population globale

#### Diplômés en emploi avec le Master

	Taux d'insertion professionnelle <sup>(1)</sup>	Taux de poursuite d'étude <sup>(2)</sup>	Cadres <sup>(3)</sup>	Techniciens-agents de maîtrise <sup>(4)</sup>	Employés <sup>(5)</sup>	Durée médiane de l'accès au 1 <sup>er</sup> emploi <sup>(6)</sup>	Taux d'emploi stable <sup>(7)</sup>	Salaires brut médian <sup>(6)</sup>
%	90%	44%	33%	11%	56%	1 mois	33%	1744€
Effectif	9 / 10	8/18	3/9	1/9	5/9		3/9	

(1) Nombre de diplômés en emploi / (Nombre de diplômés en emploi + Nombre de diplômés en recherche d'emploi)

(2) Nombre de diplômés en études / Nombre de répondants

(3) Ingénieurs, cadres, professions libérales, professions intellectuelles supérieures, auto-entrepreneurs, personnels de catégorie A de la fonction publique

(4) Techniciens, agents de maîtrise, maîtrise administrative et commerciale, VRP, personnels de catégorie B de la fonction publique

(5) Employés de bureau, de commerce, personnels de service, personnels de catégorie C de la fonction publique, manoeuvres, ouvriers

(6) Médiane = valeur telle que 50% des répondants sont au-dessus et 50% des répondants sont en-dessous

(7) Emplois stables : CDI, fonctionnaire, chef d'entreprise, profession libérale. Emplois instables : CDD, vacataire, intérimaire, emplois aidés

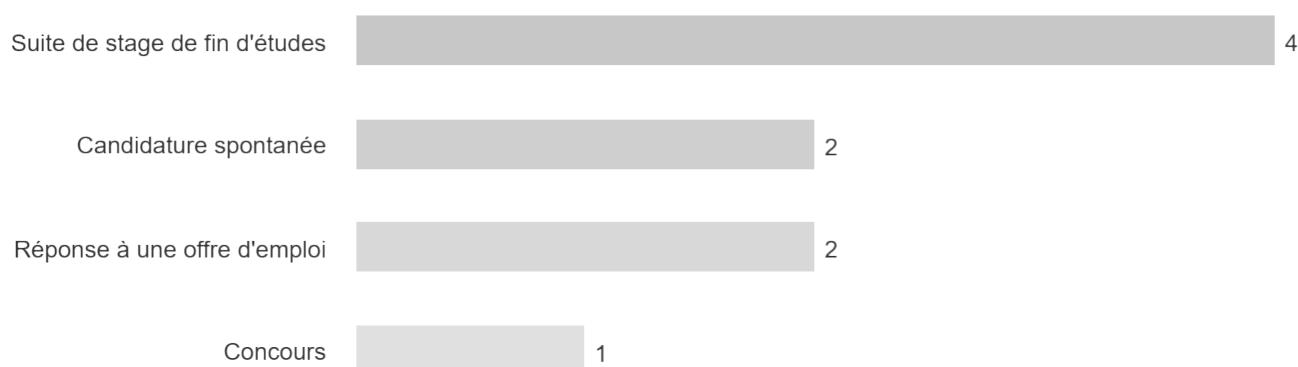
# L'entrée sur le marché du travail

sans diplôme de niveau supérieur au master

TYPE DE CONTRAT DU PREMIER EMPLOI	SEXE		
	FEMME	HOMME	TOTAL
Profession libérale, indépendant, chef d'entreprise, auto-entrepreneur	0	0	0
Fonctionnaire (y compris fonctionnaire stagiaire)	0	1	1
CDI	0	2	2
CDI de chantier, CDI de mission	0	0	0
CDD (y compris saisonnier, contractuel(le) de la fonction publique, ATER)	2	2	4
Vacataire	0	1	1
Intérimaire	0	0	0
Intermittent du spectacle, pigiste	0	0	0
Emplois aidés (Contrat Initiative Emploi, Contrat Unique d'Insertion...)	1	0	1
Volontariat international (VIE, VIA, VIH, VSI, VIF)	0	0	0
Autre	0	0	0
<b>TOTAL</b>	<b>3</b>	<b>6</b>	<b>9</b>

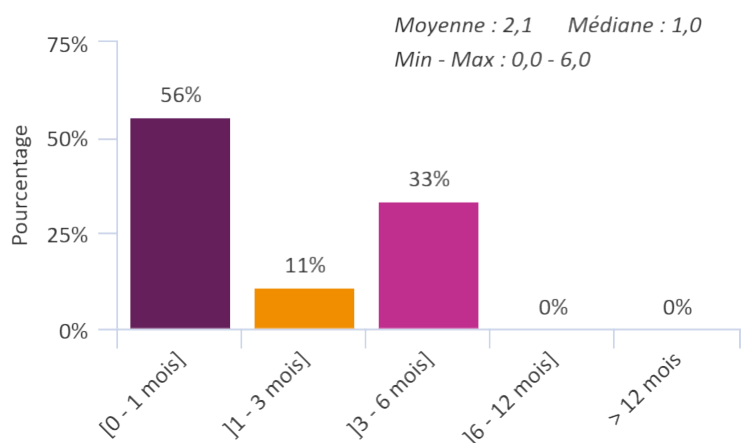
9 répondants sur 9

## Moyen d'accès au premier emploi



9 répondants sur 9

## Durée d'accès au 1er emploi



9 répondants sur 9

► 3 diplômés sur 9 occupent un premier emploi stable, ou ayant abouti à un emploi stable (pour les diplômés qui occupent toujours leur premier emploi).


# Les emplois occupés au 1er mai 2022

sans diplôme de niveau supérieur au master

TYPE DE CONTRAT DE L'EMPLOI ACTUEL	SEXE		
	FEMME	HOMME	TOTAL
Profession libérale, indépendant, chef d'entreprise, auto-entrepreneur	0	0	0
Fonctionnaire (y compris fonctionnaire stagiaire)	0	1	1
CDI	0	2	2
CDI de chantier, CDI de mission	0	0	0
CDD (y compris saisonnier, contractuel(le) de la fonction publique, ATER)	2	3	5
Vacataire	0	0	0
Intérimaire	0	0	0
Intermittent du spectacle, pigiste	0	0	0
Emplois aidés (Contrat Initiative Emploi, Contrat Unique d'Insertion...)	1	0	1
Volontariat international (VIE, VIA, VIH, VSI, VIF)	0	0	0
Autre	0	0	0
<b>TOTAL</b>	<b>3</b>	<b>6</b>	<b>9</b>

9 répondants sur 9

## Moyen d'accès à l'emploi actuel



9 répondants sur 9

- ▶ 6 diplômés sur 9 sont toujours sur leur premier emploi depuis l'obtention de leur diplôme.
- ▶ 8 diplômés travaillent à temps complet et 1 à temps partiel.
- ▶ La durée des contrats temporaires varie de 3 à 12 mois, et la durée médiane est de 6 mois.
- ▶ 3 diplômés sur 9 occupent actuellement un emploi stable.

NIVEAU D'EMPLOI	SEXE		
	FEMME	HOMME	TOTAL
Agriculteur	0	0	0
Artisan, commerçant, chef d'entreprise	0	0	0
Profession libérale	0	0	0
Personnel de catégorie A de la fonction publique	0	1	1
Ingénieur, cadre, professions intellectuelles supérieures	1	1	2
Personnel de catégorie B de la fonction publique	0	0	0
Emploi de niveau intermédiaire : technicien(ne), agent de maîtrise, maîtrise administrative et com...	1	0	1
Personnel de catégorie C de la fonction publique	0	0	0
Employé administratif d'entreprise, de commerce, personnel de service (secrétaire, aide à domicil...	1	4	5
Ouvrier	0	0	0
<b>TOTAL</b>	<b>3</b>	<b>6</b>	<b>9</b>

9 répondants sur 9

### Catégorie d'entreprises

	Effectif	%
Grande entreprise privée (sup. à 5000 salariés, tous sites confondus)	0	0%
Entreprise privée de taille intermédiaire (de 250 à 5000 salariés, tous sites confondus)	0	0%
Entreprise privée de taille moyenne (de 50 à 250 salariés tous sites confondus)	3	33%
Petite entreprise privée (de 10 à 50 salariés, tous sites confondus)	0	0%
Microentreprise privée (moins de 10 salariés, tous sites confondus)	0	0%
Entreprise privée (taille non précisée)	0	0%
Une personne exerçant une profession libérale ou un indépendant	0	0%
Association, organisme professionnel	2	22%
Vous-même	0	0%
Secteur public (fonction et entreprise publiques, sécurité sociale, office publique d'HLM,...)	4	44%
Organisation internationale ou institution de l'Union Européenne	0	0%
Société d'économie mixte	0	0%
Autre	0	0%
<b>TOTAL</b>	<b>9</b>	<b>100%</b>


9 répondants sur 9

### Les emplois par secteur d'activité

Information et communication	1
Activités de services administratifs et de soutien	1
Administration publique (hors enseignement)	1
Enseignement	2
Santé humaine et action sociale	2
Arts, spectacles et activités récréatives	1

8 répondants sur 9

## Salaires des diplômés (hors primes)



8 répondants sur 9

## SALAIRE BRUT

Moyenne	1 782 €
Médiane	1 744 €
Minimum	1 646 €
Maximum	2 000 €

► Le salaire brut mensuel des diplômés (hors primes) varie de 1 646 € à 2 000 €. Le salaire brut médian est de 1 744 €\*.

\*Le SMIC brut mensuel au 1er mai 2022 est de 1646 €.

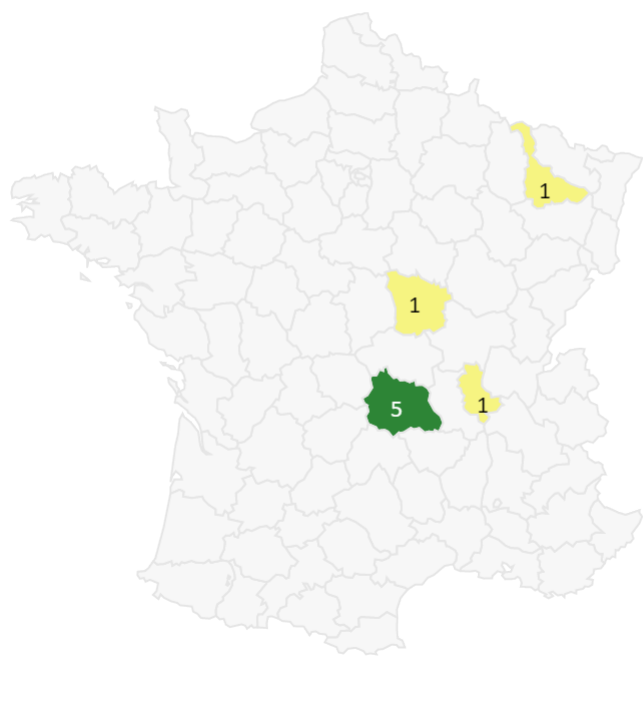
Les salaires sont calculés sur la base d'un temps plein.

Les salaires des diplômés travaillant à l'étranger ne sont pas pris en compte dans le calcul.

## Primes

► 1 diplômé a déclaré toucher des primes supplémentaires. En raison de ce faible effectif, aucune information sur les primes ne peut être communiquée.

## Lieu d'emploi



## Répartition géographique des emplois

Auvergne-Rhône-Alpes	5
Ile-de-France	0
Autres départements français de métropole	2
France d'Outre-Mer	0
Étranger	0

8 répondants sur 9

## Liste des emplois occupés au 1er mai 2022

INTITULE DE L'EMPLOI	QUELLES SONT VOS MISSIONS PRINCIPALES ?	SEXE
Adjoint administratif	- Secrétariat ; - Gestion des dossiers d'admission ; - Saisie RH.	M
Agent des services hospitaliers	- Bionettoyage des postes patients en hémodialyse ; - Accueil des patients ; - Prise des températures.	M
Animateur	- Garde d'enfants ; - Réalisation d'activités à but pédagogique.	M
Assistant d'éducation	- Surveillance ; - Secrétariat.	F
Attaché d'administration d'État	- Réalisation de tâches de chargé de mission, de manager et de gestionnaire.	M
Chargé de communication digitale	- Gestion des réseaux sociaux ; - Animation de la communauté web ; - Rôle de journaliste reporter d'images.	F
Chargé de mission	- Communication ; - Gestion de l'évènementiel ; - Organisation d'un salon du livre.	F
Formateur en histoire-géographie	- Enseignement de l'histoire-géographie à des élèves de CAP et bac professionnel.	M
Libraire	-	M

### Le plus important dans un emploi

Un diplômé ayant sélectionné plusieurs réponses est comptabilisé autant de fois.

	Effectif
L'ambiance	6
Les missions du poste	5
La rémunération	4
Autre	1
Les responsabilités (management d'une équipe, chef de projet...)	1
Le lieu géographique de l'entreprise	1
La possibilité d'évolution	1
L'équilibre vie personnelle / professionnelle	1
L'autonomie	1
Le type de contrat	0
La structure (entreprise, organisme...)	0
Le statut de l'emploi (ingénieur, assistant, technicien, employé...)	0

8 répondants sur 9

# Etudes poursuivies en 2021-2022

## Type de formations

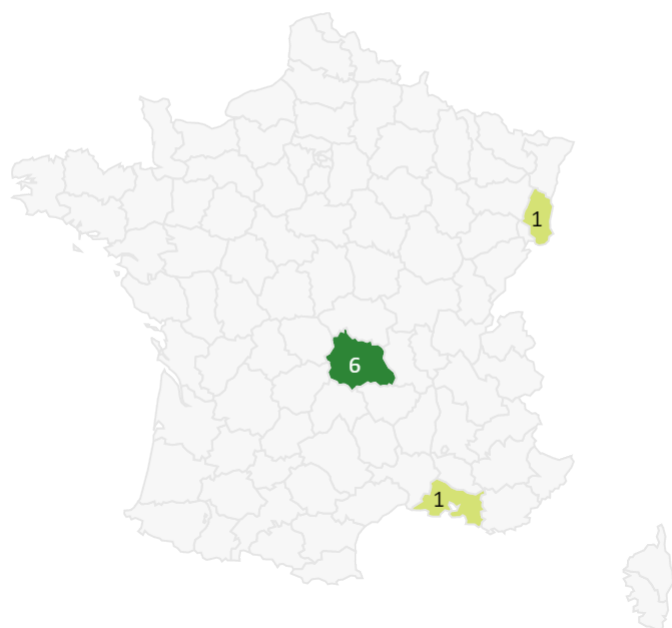
Type de formations	Effectif	
Doctorat	0	0%
DSN (Diplôme Supérieur de Notariat)	0	0%
CAPA (Certificat d'Aptitude à la Profession d'Avocat)	0	0%
Études médicales	0	0%
Autre poursuite d'études	0	0%
Diplôme d'ingénieur	0	0%
Diplôme d'école de commerce ou de gestion	0	0%
Autre diplôme d'école supérieure (art, communication, ...)	0	0%
Master 2ème année	0	0%
Master 1ère année	4	50%
Études paramédicales	0	0%
Formation spécifique courte, un an maximum (DU...)	0	0%
Préparation aux concours	4	50%
BUT	0	0%
Licence professionnelle	0	0%
Licence	0	0%
Classes préparatoires post DUT-BTS	0	0%
DUT	0	0%
BTS	0	0%
Autre complément de formation ou réorientation	0	0%
<b>TOTAL</b>	<b>8</b>	

0% en poursuite d'études

100% en complément de formation ou en réorientation

8 répondants sur 8

## Lieu des études



## Répartition géographique des études

Auvergne-Rhône-Alpes	6
Ile-de-France	0
Autres départements français de métropole	2
France d'Outre-Mer	0
Étranger	0

8 répondants sur 8



## Liste des études suivies

TYPE D'ETUDES	ETUDES SUIVIES	ETABLISSEMENT	SITE DES ETUDES	REGIME D'INSCRIPTION	EFFECTIF
Master 1ère année	Histoire, civilisations, patrimoine, Parcours Gestion contemporaine des archives	Université de Haute-Alsace	Mulhouse	FI	1
Master 1ère année	Journalisme	Université d'Aix-Marseille	Marseille	FI	1
Master 1ère année	Langues, littératures et civilisations étrangères et régionales (LLCER), Parcours Média et médiation culturelle	Université Clermont Auvergne - UFR LCC - Langues, Cultures et Communication	Clermont-Ferrand	FI	1
Master 1ère année	Métiers de l'Enseignement, de l'Éducation et de la Formation (MEEF), Parcours Second degré, Histoire et géographie	Université Clermont Auvergne - INSPÉ - Institut National Supérieur du Professorat et de l'Éducation	Chamalières	FI	1
Préparation aux concours	Préparation au CRPE	Lycée Général Blaise Pascal	Clermont-Ferrand	FI	1
Préparation aux concours	Préparation aux concours de catégorie A	Université Clermont Auvergne - École de Droit	Clermont-Ferrand	FI	1
Préparation aux concours	Préparation aux concours de la fonction publique	Université Clermont Auvergne - École de Droit	Clermont-Ferrand	FI	1
Préparation aux concours	Préparation aux concours d'encadrement de la fonction publique	Université Clermont Auvergne - École de Droit	Clermont-Ferrand	FI	1

FI : en formation initiale classique    CA : en contrat d'apprentissage    CP : en contrat de professionnalisation    CD : en contrat doctoral  
 FC : en formation continue    AC : en année de césure    EF : élève fonctionnaire    acp : aucun des cas précédents    np : non précisé

### 3 - Diplômés ayant interrompu leurs études pendant plus de deux ans

Parmi les **18** diplômés ayant répondu à l'enquête, **aucun** n'a suivi la formation après une interruption d'études de 2 ans ou plus.

#### Références de la population

	Nationalité	Inscrits	Diplômés	Enquêtés
Formation initiale classique	Français	24	24	24
	Étranger	1	1	1
Contrat d'apprentissage	Français	0	0	0
	Étranger	0	0	0
Contrat de professionnalisation	Français	0	0	0
	Étranger	0	0	0
Année de césure	Français	0	0	0
	Étranger	0	0	0
Reprise d'études	Français	0	0	0
	Étranger	0	0	0
Formation continue classique	Français	0	0	0
	Étranger	0	0	0
	TOTAL	25	25	25