



UFR BIOLOGIE

UNIVERSITÉ
Clermont Auvergne

Site : Aubière

Promotion 2020-2021

Situation à moins d'un an du diplôme

Master

Mention : MICROBIOLOGIE

Parcours : MICROBIOLOGIE POUR LA SANTÉ ET L'ENVIRONNEMENT

Les situations des diplômés sont présentées dans deux parties distinctes, selon leurs profils :

- les personnes n'ayant jamais interrompu leurs études ou pendant moins de 2 ans, qui vont entrer sur le marché du travail et dont l'objectif principal est de trouver un emploi en relation avec la formation suivie,
- les personnes qui reprennent des études après une interruption de plus de 2 ans. Elles ont généralement plus de 30 ans, leurs profils et objectifs sont hétérogènes.

Nombre de diplômés enquêtés : 14

Nombre de répondants : 12

Taux de réponse : **86%**

Sommaire

1 - Profil de la population

2 - Situation des diplômés n'ayant pas interrompu leurs études, ou pendant moins de 2 ans

3 - Situation des diplômés ayant interrompu leurs études pendant 2 ans ou plus

1 - Profil de la population

Âge à l'obtention du diplôme

Moyenne : 24,6

Ecart-type : 1,5

	Effectif	%
Moins de 24	4	29%
De 24 à 29	10	71%
De 30 à 34	0	0%
De 35 à 39	0	0%
De 40 à 44	0	0%
45 et plus	0	0%
TOTAL	14	100%

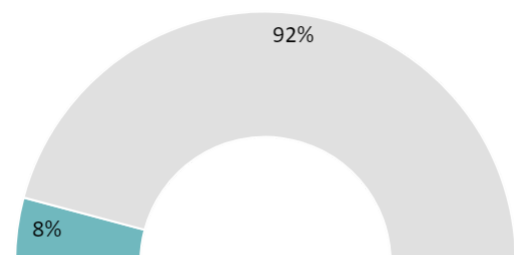
Nationalité

	Effectif	%
Française	9	64%
Étrangère	5	36%
TOTAL	14	100%

Sexe

	Effectif	%
Femme	14	100%
Homme	0	0%
TOTAL	14	100%

Interruption des études entre le bac et l'obtention du diplôme en 2021



● Oui, pendant 2 ans ou plus

● Oui, pendant moins de 2 ans

● Non

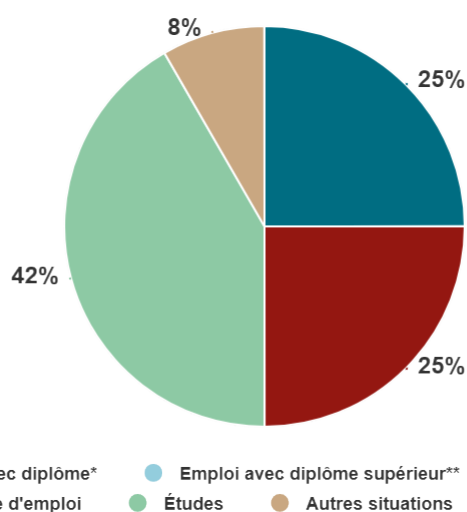
NOTE : l'interruption ou non des études a été déterminée par questionnaire.

Les diplômés ayant interrompu leurs études pendant 2 ans ou plus entre le bac et l'obtention de leur diplôme en 2021 ont répondu à un questionnaire portant sur leur situation professionnelle avant leur formation de master, et après.

2 - Diplômés n'ayant pas interrompu leurs études, ou pendant moins de deux ans

Parmi les 12 diplômés ayant répondu à l'enquête, 12 ont suivi la formation sans interruption d'études ou pendant moins de 2 ans.

Situation des diplômés au 1er mai 2022



SITUATION	SEXE		
	FEMME	HOMME	TOTAL
En emploi avec le diplôme*	3	0	3
En emploi avec un diplôme supérieur**	0	0	0
En recherche d'emploi	3	0	3
En études	5	0	5
Autres situations	1	0	1
TOTAL	12	0	12

* n'ayant pas obtenu de diplôme de niveau supérieur au master, avant ou après l'obtention de celui-ci

** ayant obtenu un diplôme de niveau supérieur au master, avant ou après l'obtention de celui-ci

- ▶ 3 diplômés, ayant un niveau d'études à Bac+5, occupent un emploi :
 - d'assistant ingénieur en CDD ;
 - de consultant ingénieur qualité en industrie pharmaceutique ;
 - de technicien de laboratoire en microbiologie.
- ▶ 5 diplômés poursuivent des études (voir détail pages suivantes).
- ▶ 1 diplômé est classé dans la catégorie "Autres situations". Il n'a pas donné d'information complémentaire.
- ▶ 3 diplômés, dont 2 ayant déjà travaillé, recherchent un emploi depuis 2, 8 et 10 mois. Ils sont intéressés par des postes :
 - en ingénierie en France ;
 - d'ingénieur technico-commercial en France ;
 - d'ingénieur en microbiologie en région parisienne.

Chiffres clés

Population globale

Diplômés en emploi avec le Master

	Taux d'insertion professionnelle ⁽¹⁾	Taux de poursuite d'étude ⁽²⁾	Cadres ⁽³⁾	Techniciens-agents de maîtrise ⁽⁴⁾	Employés ⁽⁵⁾	Durée médiane de l'accès au 1 ^{er} emploi ⁽⁶⁾	Taux d'emploi stable ⁽⁷⁾	Salaire brut médian ⁽⁶⁾
%	50%	42%	67%	33%	0%	-	33%	-
Effectif	3 / 6	5/12	2/3	1/3	0/3		1/3	

(1) Nombre de diplômés en emploi / (Nombre de diplômés en emploi + Nombre de diplômés en recherche d'emploi)

(2) Nombre de diplômés en études / Nombre de répondants

(3) Ingénieurs, cadres, professions libérales, professions intellectuelles supérieures, auto-entrepreneurs, personnels de catégorie A de la fonction publique

(4) Techniciens, agents de maîtrise, maîtrise administrative et commerciale, VRP, personnels de catégorie B de la fonction publique

(5) Employés de bureau, de commerce, personnels de service, personnels de catégorie C de la fonction publique, manoeuvres, ouvriers

(6) Médiane = valeur telle que 50% des répondants sont au-dessus et 50% des répondants sont en-dessous

(7) Emplois stables : CDI, fonctionnaire, chef d'entreprise, profession libérale. Emplois instables : CDD, vacataire, intérimaire, emplois aidés

Etudes poursuivies en 2021-2022

Type de formations

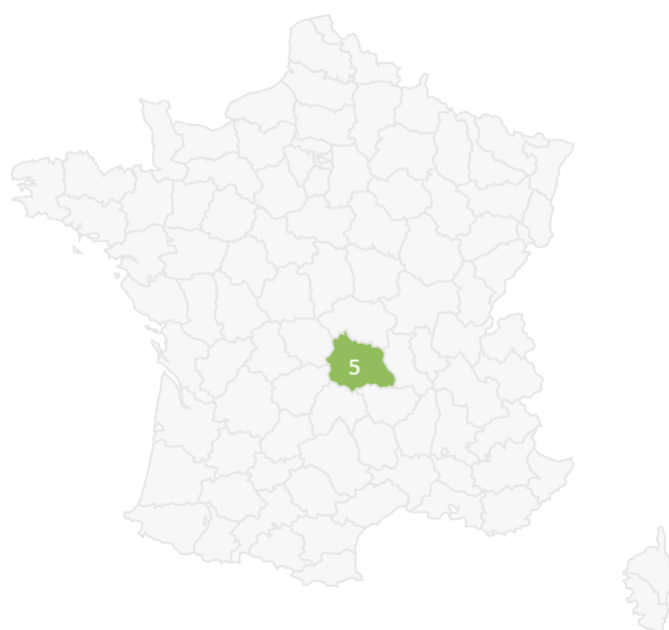
Type de formations	Effectif	
Doctorat	3	60%
DSN (Diplôme Supérieur de Notariat)	0	0%
CAPA (Certificat d'Aptitude à la Profession d'Avocat)	0	0%
Études médicales	1	20%
Autre poursuite d'études	0	0%
Diplôme d'ingénieur	0	0%
Diplôme d'école de commerce ou de gestion	0	0%
Autre diplôme d'école supérieure (art, communication, ...)	0	0%
Master 2ème année	0	0%
Master 1ère année	0	0%
Études paramédicales	0	0%
Formation spécifique courte, un an maximum (DU...)	1	20%
Préparation aux concours	0	0%
BUT	0	0%
Licence professionnelle	0	0%
Licence	0	0%
Classes préparatoires post DUT-BTS	0	0%
DUT	0	0%
BTS	0	0%
Autre complément de formation ou réorientation	0	0%
TOTAL	5	

80% en poursuite d'études

20% en complément de formation ou en réorientation

5 répondants sur 5

Lieu des études



Répartition géographique des études

Auvergne-Rhône-Alpes	5
Ile-de-France	0
Autres départements français de métropole	0
France d'Outre-Mer	0
Étranger	0

5 répondants sur 5

Liste des études suivies

TYPE D'ETUDES	ETUDES SUIVIES	ETABLISSEMENT	SITE DES ETUDES	REGIME D'INSCRIPTION	EFFECTIF
Doctorat	Microbiologie	Université Clermont Auvergne - École Doctorale des Sciences de la Vie, Santé, Agronomie,	Aubière	FI	2
Doctorat	Mode de franchissement de la barrière hématoencéphalique par des entérovirus neurotropes à l'aide de modèles de co-culture in-	Université Clermont Auvergne - École Doctorale des Sciences de la Vie, Santé, Agronomie,	Aubière	FI	1
Études médicales	Diplôme de Formation Générale en Sciences Médicales, 3ème année	Université Clermont Auvergne - UFR de Médecine et des Professions Paramédicales	Clermont-Ferrand	FI	1
Formation spécifique courte, un an maximum (DU...)	DU Data scientist	Université Clermont Auvergne - EUPI - École Universitaire de Physique et d'Ingénierie	Aubière	FI	1

FI : en formation initiale classique CA : en contrat d'apprentissage CP : en contrat de professionnalisation CD : en contrat doctoral
 FC : en formation continue AC : en année de césure EF : élève fonctionnaire acp : aucun des cas précédents np : non précisé

3 - Diplômés ayant interrompu leurs études pendant plus de deux ans

Parmi les **12** diplômés ayant répondu à l'enquête, **aucun** n'a suivi la formation après une interruption d'études de 2 ans ou plus.

Références de la population

	Nationalité	Inscrits	Diplômés	Enquêtés
Formation initiale classique	Français	10	9	9
	Étranger	8	5	5
Contrat d'apprentissage	Français	0	0	0
	Étranger	0	0	0
Contrat de professionnalisation	Français	0	0	0
	Étranger	0	0	0
Année de césure	Français	0	0	0
	Étranger	0	0	0
Reprise d'études	Français	0	0	0
	Étranger	0	0	0
Formation continue classique	Français	0	0	0
	Étranger	0	0	0
	TOTAL	18	14	14