



**UFR LETTRES,
CULTURE ET SCIENCES
HUMAINES**

UNIVERSITÉ
Clermont Auvergne

Site : Clermont-Ferrand

Promotion 2016-2017

Situation à 30 mois du diplôme

Master

Mention : **CRÉATION LITTÉRAIRE**

Parcours : **Création éditoriale des littératures de jeunesse et générales**

(anciennement : Master Création éditoriale des littératures générales et de jeunesse et Master Histoire des idées et des formes d'expression de l'Antiquité)


Nombre de diplômés enquêtés : **9**

Nombre de répondants : **5**

Taux de réponse : **56%**

Attention à l'interprétation des résultats en raison du faible effectif.

Situation des diplômés au 1er décembre 2019



100%

	Homme	Femme	Total
En emploi avec le diplôme*	0	5	5
En emploi avec un diplôme supérieur**	0	0	0
En recherche d'emploi	0	0	0
En études	0	0	0
Autres situations	0	0	0
Total	0	5	5

* n'ayant pas obtenu de diplôme de niveau supérieur au master, avant ou après l'obtention de celui-ci

** ayant obtenu un diplôme de niveau supérieur au master, avant ou après l'obtention de celui-ci

► 5 diplômés, ayant un niveau d'études à Bac+5, occupent un emploi (voir détails pages suivantes).

CHIFFRES CLÉS

Population globale		Diplômés en emploi avec le master		
Taux d'insertion professionnelle ⁽¹⁾	Taux de poursuite d'études ⁽²⁾	Durée médiane ⁽³⁾ d'accès au 1er emploi	Taux d'emploi stable ⁽⁴⁾	Salaires brut médian ⁽³⁾
5 / 5	0 / 5	-	4 / 4	-

(1) Nombre de diplômés en emploi / (Nombre de diplômés en emploi + Nombre de diplômés en recherche d'emploi)

(2) Nombre de diplômés en études / Nombre de répondants

(3) Médiane = valeur telle que 50% des répondants sont au-dessus et 50% des répondants sont en-dessous

(4) Emplois stables : CDI, fonctionnaire, chef d'entreprise, profession libérale. Emplois instables : CDD, vacataire, intérimaire, emplois aidés

L'entrée sur le marché du travail

sans diplôme de niveau supérieur au master

Type de contrat du premier emploi

	Homme	Femme	Total
Profession libérale, indépendant, chef d'entreprise, autoentrepreneur	-	-	0
Fonctionnaire (y compris fonctionnaire stagiaire)	-	-	0
CDI	-	1	1
CDD (y compris saisonnier, contractuel de la fonction publique, ATER)	-	1	1
CDI de chantier, CDI de mission	-	-	0
Vacataire	-	-	0
Intérimaire	-	-	0
Intermittent du spectacle, pigiste	-	-	0
Emplois aidés (Contrat Initiative Emploi, Contrat Unique d'Insertion...)	-	-	0
Volontariat international	-	-	0
Autre	-	-	0
Total	0	2	2

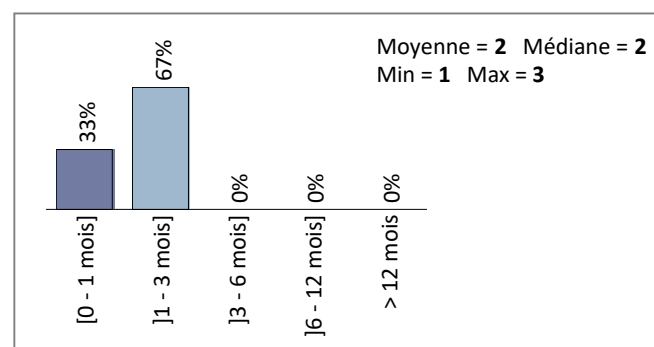
2 répondants sur 5

Moyen d'accès au premier emploi

Candidature spontanée

2 répondants sur 5

Durée d'accès au 1er emploi



3 répondants sur 5

- ▶ 1 diplômé sur 2 occupe un premier emploi stable, ou ayant abouti à un emploi stable (pour les diplômés qui occupent toujours leur premier emploi).

Les emplois occupés au 1er décembre 2019

sans diplôme supérieur au master

Type de contrat de l'emploi actuel

	Homme	Femme	Total
Profession libérale, indépendant, chef d'entreprise, autoentrepreneur	-	1	1
Fonctionnaire (y compris fonctionnaire stagiaire)	-	-	0
CDI	-	3	3
CDD (y compris saisonnier, contractuel de la fonction publique, ATER)	-	-	0
CDI de chantier, CDI de mission	-	-	0
Vacataire	-	-	0
Intérimaire	-	-	0
Intermittent du spectacle, pigiste	-	-	0
Emplois aidés (Contrat Initiative Emploi, Contrat Unique d'Insertion...)	-	-	0
Volontariat international	-	-	0
Autre	-	-	0
Total	0	4	4

4 répondants sur 5

Moyen d'accès à l'emploi actuel

Réponse à une offre d'emploi

Candidature spontanée

4 répondants sur 5

- ▶ 1 diplômé sur 5 est toujours sur son premier emploi depuis l'obtention de leur diplôme.
- ▶ 5 diplômés travaillent à temps complet.
- ▶ 4 diplômés sur 4 occupent actuellement un emploi stable.

Les emplois par secteur d'activité

Commerce, transports, hébergement et restauration 2

2 répondants sur 5

Catégorie d'entreprises

	Nb
Grande entreprise privée (sup. à 5000 salariés, tous sites confondus)	1
Entreprise privée de taille intermédiaire (de 250 à 5000 salariés, tous sites confondus)	-
Entreprise privée de taille moyenne (de 50 à 250 salariés tous sites confondus)	-
Petite entreprise privée (de 10 à 50 salariés, tous sites confondus)	-
Microentreprise privée (moins de 10 salariés, tous sites confondus)	-
Secteur public (fonction et entreprises publiques, sécurité sociale, office publique d'HLM,...)	-
Vous-même	1
Organisation internationale ou institution de l'Union Européenne	-
Une personne exerçant une profession libérale ou un indépendant	-
Association, organisme professionnel	-
Société d'économie mixte	-
Autre	-
Entreprise privée (taille non précisée)	-
Total	2

2 répondants sur 5

Salaires et primes des diplômés

- ▶ En raison d'un faible effectif, aucune information sur les salaires et les primes ne peut être communiquée.

Répartition géographique des emplois

Auvergne-Rhône-Alpes	0
Ile-de-France	0
Autres départements français de métropole	0
France d'Outre-Mer	1
Étranger	2
<i>Irlande</i>	<i>1</i>
<i>Tchéquie</i>	<i>1</i>

3 répondants sur 5

Liste des emplois occupés (avec le master)

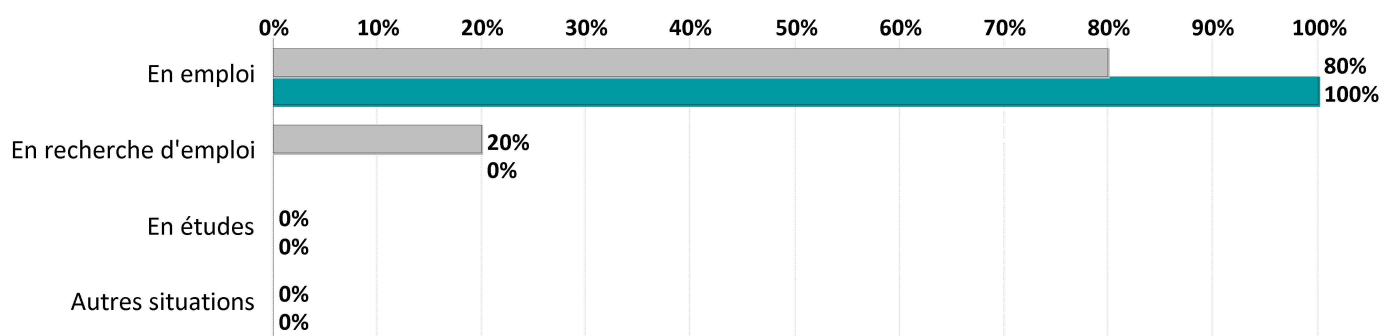
Emploi occupé	Missions	Effectif
Assistant commercial	Organisation de séminaires.	1 F
Assistant éditorial en freelance	Suivi éditorial.	1 F
Chargé de l'événementiel	Relations avec les libraires et organisation des salons.	1 F
Lodging Partner Associate	Customer care et b2b.	1 F
Technical Support Agent	Conseil des clients.	1 F

TOTAL	5
--------------	----------

Evolution des situations des diplômés à 18 et 30 mois de l'obtention de leur diplôme

Situations aux 1ers décembre 2018 et 2019

	En emploi		En recherche d'emploi		En études		Autres situations		Total	
	N	% cit.	N	% cit.	N	% cit.	N	% cit.	N	% cit.
Situation au 01/12/2018	4	80%	1	20%	0	0%	0	0%	5	100%
Situation au 01/12/2019	5	100%	0	0%	0	0%	0	0%	5	100%



Références de la population

Régime d'inscription	Nationalité	Inscrits	Diplômés	Enquêtés *
FI ⁽¹⁾	Français	10	9	9
	Étranger	0	0	0
CA ⁽²⁾	Français	0	0	0
	Étranger	0	0	0
CP ⁽³⁾	Français	0	0	0
	Étranger	0	0	0
Cés ⁽⁴⁾	Français	0	0	0
	Étranger	0	0	0
RE ⁽⁵⁾	Français	0	0	0
	Étranger	0	0	0
FC ⁽⁶⁾	Français	0	0	0
	Étranger	0	0	0
TOTAL		10	9	9

- (1) Formation initiale classique
- (2) Contrat d'apprentissage
- (3) Contrat de professionnalisation
- (4) Année de césure
- (5) Reprise d'études
- (6) Formation continue classique

*Population enquêtée : diplômés de nationalité française, nés en 1987 ou après.