

Master

Mention : LANGUES, LITTÉRATURES ET CIVILISATIONS
ÉTRANGÈRES ET RÉGIONALES

Parcours : Métiers de l'enseignement supérieur et de la
recherche

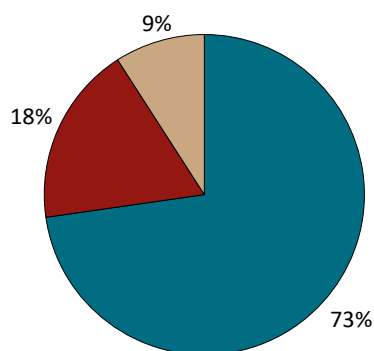
(anciennement : Master Langues et cultures étrangères)

Nombre de diplômés enquêtés : **13**

Nombre de répondants : **11**

Taux de réponse : **85%**

Situation des diplômés au 1er décembre 2019



	Homme	Femme	Total
En emploi avec le diplôme*	3	5	8
En emploi avec un diplôme supérieur**	0	0	0
En recherche d'emploi	1	1	2
En études	0	0	0
Autres situations	0	1	1
Total	4	7	11

* n'ayant pas obtenu de diplôme de niveau supérieur au master, avant ou après l'obtention de celui-ci
** ayant obtenu un diplôme de niveau supérieur au master, avant ou après l'obtention de celui-ci

- ▶ **8** diplômés, ayant un niveau d'études à Bac+5, occupent un emploi (voir détails pages suivantes).
- ▶ **2** diplômés, ayant déjà travaillé, recherchent un emploi depuis moins d'1 mois et 2 mois. L'un est intéressé par des postes de traducteur et d'assistant d'édition en France, notamment dans le Puy-de-Dôme et en région parisienne, et l'autre par un poste sans qualification dans le Puy-de-Dôme.
- ▶ **1** diplômée, en année sabbatique, a été classée dans la catégorie "Autres situations".

CHIFFRES CLÉS

Population globale		Diplômés en emploi avec le master		
Taux d'insertion professionnelle ⁽¹⁾	Taux de poursuite d'études ⁽²⁾	Durée médiane ⁽³⁾ d'accès au 1er emploi	Taux d'emploi stable ⁽⁴⁾	Salaires brut médian ⁽³⁾
80%	0%	1 mois	6 / 8	2272 €

(1) Nombre de diplômés en emploi / (Nombre de diplômés en emploi + Nombre de diplômés en recherche d'emploi)

(2) Nombre de diplômés en études / Nombre de répondants

(3) Médiane = valeur telle que 50% des répondants sont au-dessus et 50% des répondants sont en-dessous

(4) Emplois stables : CDI, fonctionnaire, chef d'entreprise, profession libérale. Emplois instables : CDD, vacataire, intérimaire, emplois aidés

L'entrée sur le marché du travail


sans diplôme de niveau supérieur au master

Type de contrat du premier emploi

	Homme	Femme	Total
Profession libérale, indépendant, chef d'entreprise, autoentrepreneur	-	-	0
Fonctionnaire (y compris fonctionnaire stagiaire)	1	-	1
CDI	-	1	1
CDD (y compris saisonnier, contractuel de la fonction publique, ATER)	-	3	3
CDI de chantier, CDI de mission	-	-	0
Vacataire	-	-	0
Intérimaire	1	-	1
Intermittent du spectacle, pigiste	-	-	0
Emplois aidés (Contrat Initiative Emploi, Contrat Unique d'Insertion...)	-	-	0
Volontariat international	-	-	0
Autre	-	-	0
Total	2	4	6

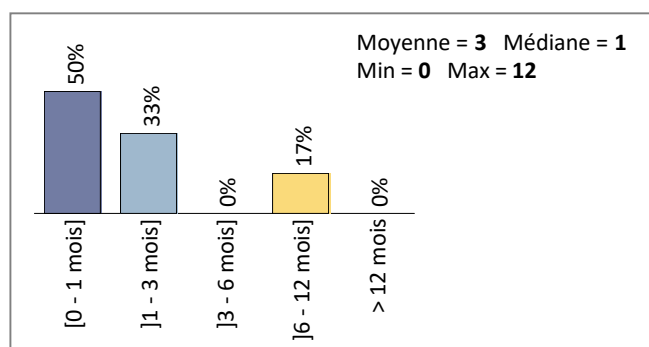
6 répondants sur 8

Moyen d'accès au premier emploi



6 répondants sur 8

Durée d'accès au 1er emploi



6 répondants sur 8

- ▶ 2 diplômés sur 6 occupent un premier emploi stable, ou ayant abouti à un emploi stable (pour les diplômés qui occupent toujours leur premier emploi).

Les emplois occupés au 1er décembre 2019


sans diplôme supérieur au master

Type de contrat de l'emploi actuel

	Homme	Femme	Total
Profession libérale, indépendant, chef d'entreprise, autoentrepreneur	-	-	0
Fonctionnaire (y compris fonctionnaire stagiaire)	2	2	4
CDI	1	1	2
CDD (y compris saisonnier, contractuel de la fonction publique, ATER)	-	2	2
CDI de chantier, CDI de mission	-	-	0
Vacataire	-	-	0
Intérimaire	-	-	0
Intermittent du spectacle, pigiste	-	-	0
Emplois aidés (Contrat Initiative Emploi, Contrat Unique d'Insertion...)	-	-	0
Volontariat international	-	-	0
Autre	-	-	0
Total	3	5	8

8 répondants sur 8

Moyen d'accès à l'emploi actuel



8 répondants sur 8

- ▶ 3 diplômés sur 8 sont toujours sur leur premier emploi depuis l'obtention de leur diplôme.
- ▶ 6 diplômés travaillent à temps complet et 2 à temps partiel (non choisi).
- ▶ Les durées des contrats temporaires sont de 12 mois.
- ▶ 6 diplômés sur 8 occupent actuellement un emploi stable.

Les emplois par secteur d'activité

Enseignement  8


8 répondants sur 8

Catégorie d'entreprises

	Nb
Grande entreprise privée (sup. à 5000 salariés, tous sites confondus)	-
Entreprise privée de taille intermédiaire (de 250 à 5000 salariés, tous sites confondus)	-
Entreprise privée de taille moyenne (de 50 à 250 salariés tous sites confondus)	-
Petite entreprise privée (de 10 à 50 salariés, tous sites confondus)	-
Microentreprise privée (moins de 10 salariés, tous sites confondus)	-
Secteur public (fonction et entreprise publiques, sécurité sociale, office publique d'HLM,...)	6
Vous-même	-
Organisation internationale ou institution de l'Union Européenne	-
Une personne exerçant une profession libérale ou un indépendant	-
Association, organisme professionnel	-
Société d'économie mixte	-
Autre	1
Entreprise privée (taille non précisée)	1
Total	8

8 répondants sur 8

Salaires des diplômés (hors primes)



5 répondants sur 7

	Total
Moyenne	2507 €
Min	1947 €
Max	3846 €
Médiane	2272 €

Calcul du salaire brut 30 mois

► Le salaire brut mensuel des diplômés (hors primes) varie de **1947 € à 3846 €**. Le salaire brut médian est de **2272 €***.

* Le SMIC brut mensuel au 1er décembre 2019 est de 1521 €.

Les salaires sont calculés sur la base d'un temps plein.

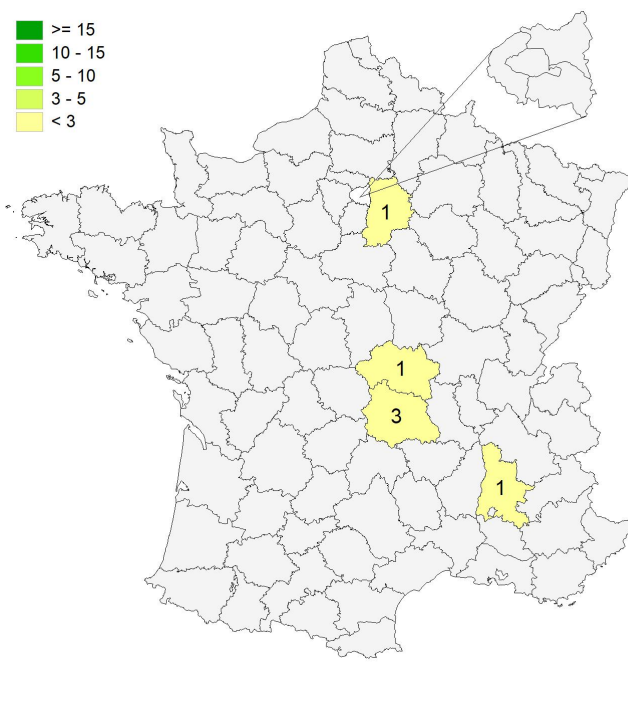
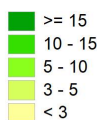
Les salaires des diplômés travaillant à l'étranger ne sont pas pris en compte dans le calcul.

Primes

► 1 diplômé a déclaré toucher des primes supplémentaires. En raison de ce faible effectif, aucune information sur les primes ne peut être communiquée.

Lieu d'emploi

Effectif



Répartition géographique des emplois

Auvergne-Rhône-Alpes	5
Ile-de-France	1
Autres départements français de métropole	0
France d'Outre-Mer	0
Étranger	1
Angleterre	1

7 répondants sur 8

Liste des emplois occupés (avec le master)

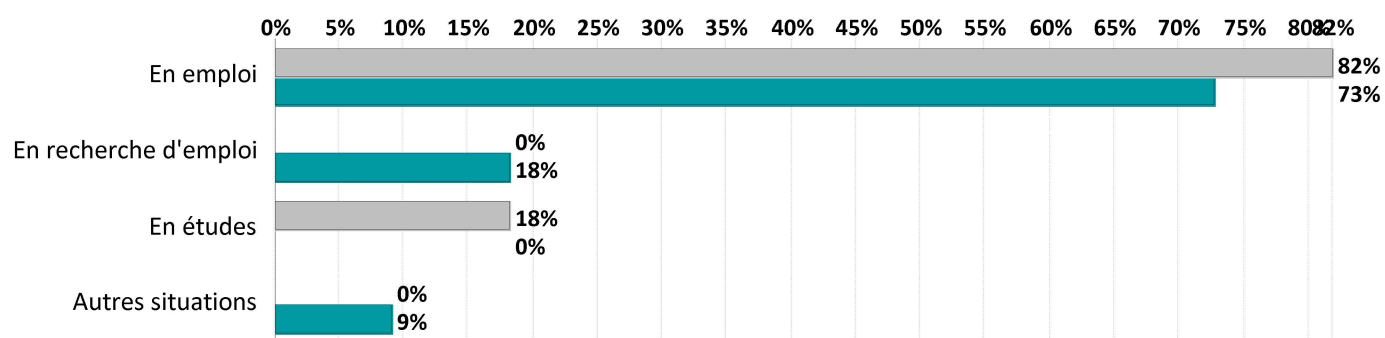
Emploi occupé	Missions	Effectif
Professeur	-	1 H
Professeur à domicile	Enseignement lors de cours particuliers.	1 H
Professeur d'anglais	En tant que contractuel : enseignement de l'anglais à l'université, en médecine.	3 F
	Enseignement, en charge du devenir citoyen des élèves.	
	Enseignement de l'anglais en collège, professeur principal d'une classe et gestion d'un club de lecture en anglais.	
Professeur de français	Enseignement du français à des élèves en Angleterre, dans le secondaire, de la sixième à la terminale.	1 F
Professeur de portugais	Enseignement du portugais en collège et lycée, mais également en cours particuliers auprès d'un public adulte.	1 F
Professeur stagiaire agrégé d'anglais	Enseignement de l'anglais dans un lycée.	1 H

TOTAL	8
--------------	----------

Evolution des situations des diplômés à 18 et 30 mois de l'obtention de leur diplôme

Situations aux 1ers décembre 2018 et 2019

	En emploi		En recherche d'emploi		En études		Autres situations		Total	
	N	% cit.	N	% cit.	N	% cit.	N	% cit.	N	% cit.
Situation au 01/12/2018	9	82%	0	0%	2	18%	0	0%	11	100%
Situation au 01/12/2019	8	73%	2	18%	0	0%	1	9%	11	100%



Références de la population

Régime d'inscription	Nationalité	Inscrits	Diplômés	Enquêtés *
FI ⁽¹⁾	Français	34	17	13
	Étranger	11	5	0
CA ⁽²⁾	Français	0	0	0
	Étranger	0	0	0
CP ⁽³⁾	Français	0	0	0
	Étranger	0	0	0
Cés ⁽⁴⁾	Français	0	0	0
	Étranger	0	0	0
RE ⁽⁵⁾	Français	10	3	0
	Étranger	4	2	0
FC ⁽⁶⁾	Français	0	0	0
	Étranger	0	0	0
TOTAL		59	27	13

- (1) Formation initiale classique
- (2) Contrat d'apprentissage
- (3) Contrat de professionnalisation
- (4) Année de césure
- (5) Reprise d'études
- (6) Formation continue classique

*Population enquêtée : diplômés de nationalité française, nés en 1987 ou après.