



**UFR LETTRES,  
CULTURE ET SCIENCES  
HUMAINES**

UNIVERSITÉ  
Clermont Auvergne

Site : Clermont-Ferrand

Promotion 2016-2017

Situation à 30 mois du diplôme

## Master

Mention : **DIRECTION DE PROJETS OU  
ÉTABLISSEMENTS CULTURELS**

Parcours : **Métiers du livre et médiation numérique**

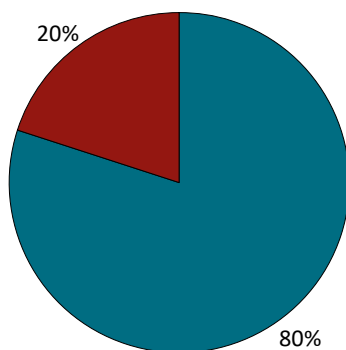
(anciennement : Master Conduite de projets livre et multimédia)

Nombre de diplômés enquêtés : **12**

Nombre de répondants : **10**

Taux de réponse : **83%**

## Situation des diplômés au 1er décembre 2019



	Homme	Femme	Total
En emploi avec le diplôme*	1	7	8
En emploi avec un diplôme supérieur**	0	0	0
En recherche d'emploi	0	2	2
En études	0	0	0
Autres situations	0	0	0
<b>Total</b>	<b>1</b>	<b>9</b>	<b>10</b>

\* n'ayant pas obtenu de diplôme de niveau supérieur au master, avant ou après l'obtention de celui-ci  
\*\* ayant obtenu un diplôme de niveau supérieur au master, avant ou après l'obtention de celui-ci

- ▶ **8** diplômés, ayant un niveau d'études à Bac+5, occupent un emploi (voir détails pages suivantes).
- ▶ **2** diplômées, ayant déjà travaillé, recherchent un emploi depuis 1 et 6 mois. L'une est intéressée par des postes dans le Puy-de-Dôme et n'a pas donné d'autres précisions, et l'autre par des postes de médiatrice culturelle en Auvergne-Rhône-Alpes, et plus particulièrement en Haute-Loire et dans le Puy-de-Dôme.

## CHIFFRES CLÉS

Population globale		Diplômés en emploi avec le master		
Taux d'insertion professionnelle <sup>(1)</sup>	Taux de poursuite d'études <sup>(2)</sup>	Durée médiane <sup>(3)</sup> d'accès au 1er emploi	Taux d'emploi stable <sup>(4)</sup>	Salaire brut médian <sup>(3)</sup>
80%	0%	< 1 mois	4 / 8	1739 €

(1) Nombre de diplômés en emploi / (Nombre de diplômés en emploi + Nombre de diplômés en recherche d'emploi)

(2) Nombre de diplômés en études / Nombre de répondants

(3) Médiane = valeur telle que 50% des répondants sont au-dessus et 50% des répondants sont en-dessous

(4) Emplois stables : CDI, fonctionnaire, chef d'entreprise, profession libérale. Emplois instables : CDD, vacataire, intérimaire, emplois aidés

# L'entrée sur le marché du travail

sans diplôme de niveau supérieur au master

## Type de contrat du premier emploi

	Homme	Femme	Total
Profession libérale, indépendant, chef d'entreprise, autoentrepreneur	-	-	0
Fonctionnaire (y compris fonctionnaire stagiaire)	-	-	0
CDI	-	2	2
CDD (y compris saisonnier, contractuel de la fonction publique, ATER)	1	2	3
CDI de chantier, CDI de mission	-	-	0
Vacataire	-	-	0
Intérimaire	-	-	0
Intermittent du spectacle, pigiste	-	-	0
Emplois aidés (Contrat Initiative Emploi, Contrat Unique d'Insertion...)	-	-	0
Volontariat international	-	-	0
Autre	-	-	0
<b>Total</b>	<b>1</b>	<b>4</b>	<b>5</b>

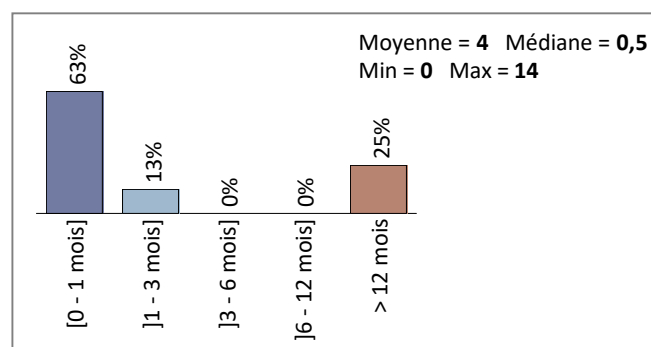
5 répondants sur 8

## Moyen d'accès au premier emploi

Réponse à une offre d'emploi	4
Suite de stage de fin d'études	3
Réseau personnel	1

8 répondants sur 8

## Durée d'accès au 1er emploi



8 répondants sur 8

- ▶ 2 diplômés sur 5 occupent un premier emploi stable, ou ayant abouti à un emploi stable (pour les diplômés qui occupent toujours leur premier emploi).

# Les emplois occupés au 1er décembre 2019

sans diplôme supérieur au master

## Type de contrat de l'emploi actuel

	Homme	Femme	Total
Profession libérale, indépendant, chef d'entreprise, autoentrepreneur	-	-	0
Fonctionnaire (y compris fonctionnaire stagiaire)	-	-	0
CDI	-	4	4
CDD (y compris saisonnier, contractuel de la fonction publique, ATER)	1	3	4
CDI de chantier, CDI de mission	-	-	0
Vacataire	-	-	0
Intérimaire	-	-	0
Intermittent du spectacle, pigiste	-	-	0
Emplois aidés (Contrat Initiative Emploi, Contrat Unique d'Insertion...)	-	-	0
Volontariat international	-	-	0
Autre	-	-	0
<b>Total</b>	<b>1</b>	<b>7</b>	<b>8</b>

8 répondants sur 8

## Moyen d'accès à l'emploi actuel

Suite de stage de fin d'études	3
Réponse à une offre d'emploi	3
Réseau personnel	1
Candidature spontanée	1

8 répondants sur 8

- ▶ 5 diplômés sur 8 sont toujours sur leur premier emploi depuis l'obtention de leur diplôme.
- ▶ 6 diplômés travaillent à temps complet et 2 à temps partiel (choisi).
- ▶ La durée des contrats temporaires varie de 2 à 36 mois, et la durée médiane est de 12 mois.
- ▶ 4 diplômés sur 8 occupent actuellement un emploi stable.

## Les emplois par secteur d'activité

Administration publique (hors enseignement)	3
Commerce, transports, hébergement et restauration	3
Activités financières et d'assurance	1

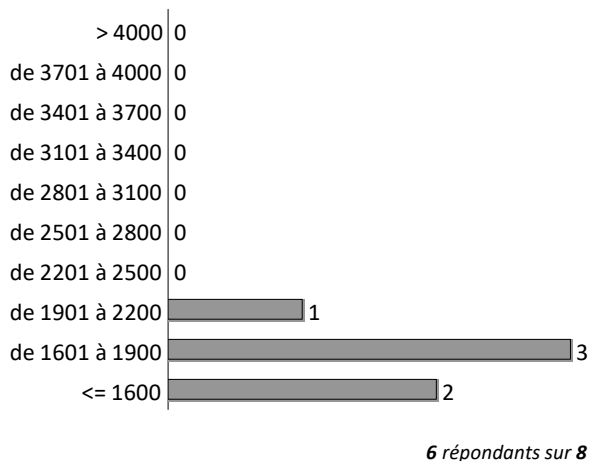
7 répondants sur 8

## Catégorie d'entreprises

	Nb
<b>Grande entreprise privée (sup. à 5000 salariés, tous sites confondus)</b>	<b>1</b>
Entreprise privée de taille intermédiaire (de 250 à 5000 salariés, tous sites confondus)	-
Entreprise privée de taille moyenne (de 50 à 250 salariés tous sites confondus)	-
<b>Petite entreprise privée (de 10 à 50 salariés, tous sites confondus)</b>	<b>1</b>
Microentreprise privée (moins de 10 salariés, tous sites confondus)	-
<b>Secteur public (fonction et entreprise publiques, sécurité sociale, office publique d'HLM,...)</b>	<b>4</b>
Vous-même	-
Organisation internationale ou institution de l'Union Européenne	-
Une personne exerçant une profession libérale ou un indépendant	-
Association, organisme professionnel	-
Société d'économie mixte	-
<b>Autre</b>	<b>1</b>
Entreprise privée (taille non précisée)	-
<b>Total</b>	<b>7</b>

7 répondants sur 8

## Salaires des diplômés (hors primes)



Total	
Moyenne	1732 €
Min	1539 €
Max	2012 €
Médiane	1739 €

Calcul du salaire brut 30 mois

► Le salaire brut mensuel des diplômés (hors primes) varie de **1539 € à 2012 €**. Le salaire brut médian est de **1739 €\***.

\* Le SMIC brut mensuel au 1er décembre 2019 est de 1521 €.

Les salaires sont calculés sur la base d'un temps plein.

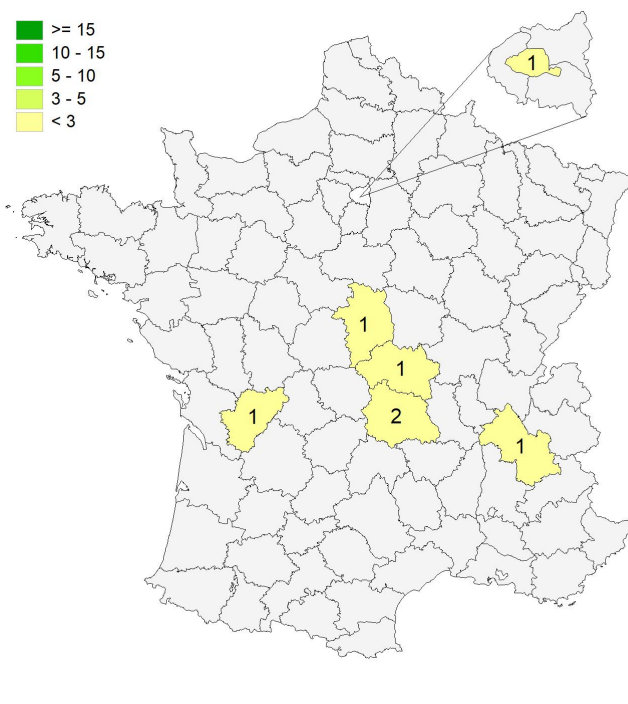

Les salaires des diplômés travaillant à l'étranger ne sont pas pris en compte dans le calcul.

## Primes

► 2 diplômés ont déclaré toucher des primes supplémentaires. En raison de ce faible effectif, aucune information sur les primes ne peut être communiquée.

## Lieu d'emploi

### Effectif



### Répartition géographique des emplois

Auvergne-Rhône-Alpes	4
Ile-de-France	1
Autres départements français de métropole	2
France d'Outre-Mer	0
Étranger	0

7 répondants sur 8

## Liste des emplois occupés (avec le master)

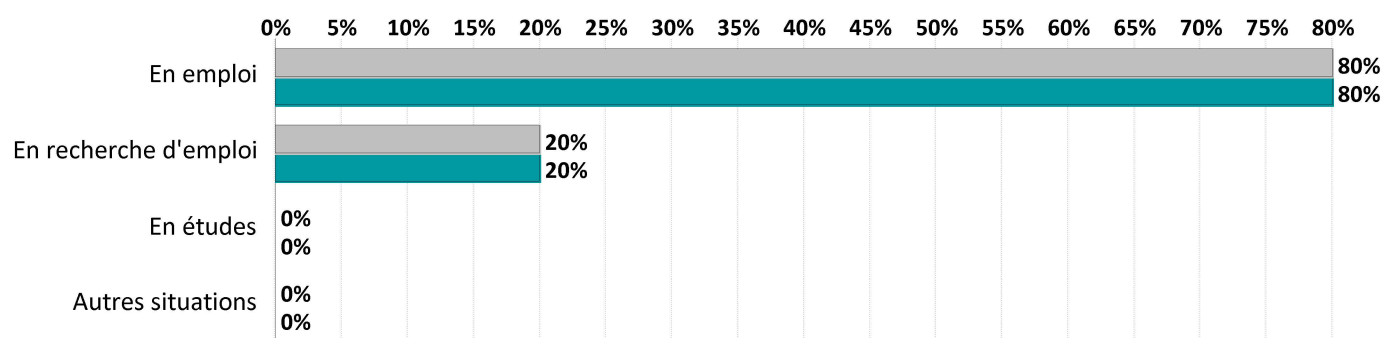
Emploi occupé	Missions	Effectif
Chargé de clientèle	Prise en charge des demandes des clients de la banque.	1 F
Chargé de communication	Rédaction et communication.	1 F
Chargé de mission développement de la lecture publique	Informatisation et mise en réseau des bibliothèques du territoire et mise en place de la saison culturelle (logistique, communication et programmation de spectacles vivants).	1 F
Conseiller clientèle	Vente et conseil dans le prêt-à-porter.	1 F
Libraire	Gestion des stocks, des commandes et des retours, sélection des ouvrages, conseil clientèle et manutention.	2 F
	Gestion des rayons, des commandes, des clients et des retours, mise en rayon et gestion administrative.	
Référent numérique en médiathèque	Gestion de fonds documentaires, création d'animations, accueil des publics et médiation numérique.	1 H
Responsable accueil public	Mobilisation du public, gestion des inscriptions pour un événement particulier et du protocole d'accueil pendant l'événement.	1 F

<b>TOTAL</b>	<b>8</b>
--------------	----------

# Evolution des situations des diplômés à 18 et 30 mois de l'obtention de leur diplôme

Situations aux 1ers décembre 2018 et 2019

	En emploi		En recherche d'emploi		En études		Autres situations		Total	
	N	% cit.	N	% cit.	N	% cit.	N	% cit.	N	% cit.
Situation au 01/12/2018	8	80%	2	20%	0	0%	0	0%	10	100%
Situation au 01/12/2019	8	80%	2	20%	0	0%	0	0%	10	100%



## Références de la population

Régime d'inscription	Nationalité	Inscrits	Diplômés	Enquêtés *
FI <sup>(1)</sup>	Français	14	14	12
	Étranger	1	0	0
CA <sup>(2)</sup>	Français	0	0	0
	Étranger	0	0	0
CP <sup>(3)</sup>	Français	0	0	0
	Étranger	0	0	0
Cés <sup>(4)</sup>	Français	0	0	0
	Étranger	0	0	0
RE <sup>(5)</sup>	Français	0	0	0
	Étranger	0	0	0
FC <sup>(6)</sup>	Français	1	1	0
	Étranger	0	0	0
<b>TOTAL</b>		<b>16</b>	<b>15</b>	<b>12</b>

- (1) Formation initiale classique
- (2) Contrat d'apprentissage
- (3) Contrat de professionnalisation
- (4) Année de césure
- (5) Reprise d'études
- (6) Formation continue classique

\*Population enquêtée : diplômés de nationalité française, nés en 1987 ou après.